



**COMUNE DI MOLITERNO**

**Provincia di PZ**



**CONTO DEL BILANCIO**

**Esercizio 2014**





**CONTO DEL BILANCIO - Esercizio 2014**  
**GESTIONE DELLE ENTRATE**

CODICE	DESCRIZIONE		Residui conservati e stanziamenti definitivi di bilancio	N. di riferimento allo svolgimento	Conto del tesoriere Riscossioni	Determinazione dei residui Residui da riportare	Accertamenti	Maggiori o minori entrate
	TITOLO I ENTRATE TRIBUTARIE							
1.01	Categoria 01 - IMPOSTE							
1.01.1003	IMPOSTE-	RS	96.274,98		40.458,66	6.322,27	46.780,93	49.494,05-INS
		CP	512.344,91		383.417,35	128.927,56	512.344,91	
		T	608.619,89		423.876,01	135.249,83	559.125,84	49.494,05-
1.01.1003.01003 1	Imposta comunale sugli immobili ICI saldo GETTITO	RS	30.151,63		4.329,01		4.329,01	25.822,62-INS
		CP						
		T	30.151,63		4.329,01		4.329,01	25.822,62-
1.01.1003.01003 2	ICI -recupero evasioni	RS	14.874,14		12.524,36	2.342,30	14.866,66	7,48-INS
		CP	15.000,00			15.000,00	15.000,00	
		T	29.874,14		12.524,36	17.342,30	29.866,66	7,48-
1.01.1003.01003 4	IMPOSTA MUNICIPALE PROPRIA	RS	51.249,21		23.605,29	3.979,97	27.585,26	23.663,95-INS
		CP	497.344,91		383.417,35	113.927,56	497.344,91	
		T	548.594,12		407.022,64	117.907,53	524.930,17	23.663,95-
1.01.1004	Imposta Comunale sulla pubblicità	RS	1.000,00					1.000,00-INS
		CP	3.600,00		2.113,72		2.113,72	1.486,28-
		T	4.600,00		2.113,72		2.113,72	2.486,28-
1.01.1004.01004 1	Imposta comunale sulla pubblicità	RS	1.000,00					1.000,00-INS
		CP	3.600,00		2.113,72		2.113,72	1.486,28-
		T	4.600,00		2.113,72		2.113,72	2.486,28-
1.01.1007	Addizionale Comunale IRPEF	RS	4.173,39		4.165,63		4.165,63	7,76-INS
		CP	125.000,00		124.507,53	492,47	125.000,00	
		T	129.173,39		128.673,16	492,47	129.165,63	7,76-
1.01.1009	ALTRE IMPOSTE	RS	247,00					247,00-INS
		CP	247,00			247,00	247,00	
		T	494,00			247,00	247,00	247,00-
1.01.1009.01009 1	Destinazione 5 per mille IRPEF ad attività sociali del Comune di residenza-art.1 comma 337 L.266/2006	RS	247,00					247,00-INS
		CP	247,00			247,00	247,00	
		T	494,00			247,00	247,00	247,00-
	Totale Categoria 01	RS	101.695,37		44.624,29	6.322,27	50.946,56	50.748,81-INS
		CP	641.191,91		510.038,60	129.667,03	639.705,63	1.486,28-
		T	742.887,28		554.662,89	135.989,30	690.652,19	52.235,09-



**CONTO DEL BILANCIO - Esercizio 2014**  
**GESTIONE DELLE ENTRATE (segue)**

CODICE	DESCRIZIONE		Residui conservati e stanziamenti definitivi di bilancio	N. di riferimento allo svolgimento	Conto del tesoriere Riscossioni	Determinazione dei residui Residui da riportare	Accertamenti	Maggiori o minori entrate
1.02	Categoria 02 - TASSE							
1.02.1203	Tassa per lo smaltimento dei rifiuti solidi urbani	RS	238.828,42		28.822,97	191.481,44	220.304,41	18.524,01-INS
		CP						
		T	238.828,42		28.822,97	191.481,44	220.304,41	18.524,01-
1.02.1203.01203 1	Tassa per lo smaltimento dei rifiuti solidi urbani	RS	176.966,93		15.432,49	158.010,43	173.442,92	3.524,01-INS
		CP						
		T	176.966,93		15.432,49	158.010,43	173.442,92	3.524,01-
1.02.1203.01203 2	Riscossione a mezzo ruolo coattivo	RS	61.861,49		13.390,48	33.471,01	46.861,49	15.000,00-INS
		CP						
		T	61.861,49		13.390,48	33.471,01	46.861,49	15.000,00-
1.02.1204	TARI	RS						
		CP	420.172,20		100.936,67	319.228,91	420.165,58	6,62-
		T	420.172,20		100.936,67	319.228,91	420.165,58	6,62-
1.02.1204.01204 1	TARI- Tassa sui rifiuti (legge n. 147 del 27/12/2013, commi 639 e ss)	RS						
		CP	400.164,00		97.102,19	303.055,19	400.157,38	6,62-
		T	400.164,00		97.102,19	303.055,19	400.157,38	6,62-
1.02.1204.01204 2	Addizionale prov.le TARI 5%	RS						
		CP	20.008,20		3.834,48	16.173,72	20.008,20	
		T	20.008,20		3.834,48	16.173,72	20.008,20	
1.02.1205	Addizionale ECA	RS	14.559,88		445,66	14.114,22	14.559,88	
		CP						
		T	14.559,88		445,66	14.114,22	14.559,88	
	Totale Categoria 02	RS	253.388,30		29.268,63	205.595,66	234.864,29	18.524,01-INS
		CP	420.172,20		100.936,67	319.228,91	420.165,58	6,62-
		T	673.560,50		130.205,30	524.824,57	655.029,87	18.530,63-

CONTO DEL BILANCIO - Esercizio 2014  
GESTIONE DELLE ENTRATE (segue)

CODICE	DESCRIZIONE		Residui conservati e stanziamenti definitivi di bilancio	N. di riferimento allo svolgimento	Conto del tesoriere Riscossioni	Determinazione dei residui Residui da riportare	Accertamenti	Maggiori o minori entrate
1.03	Categoria 03 TRIBUTI SPECIALI ED ALTRE ENTRATE TRIBUTARIE PROPRIE							
1.03.1202	TARES	RS	222.682,29		222.792,52		222.792,52	131,37 21,14-INS
		CP						
		T	222.682,29		222.792,52		222.792,52	110,23
1.03.1202.01202	1 TRIBUTO COMUNALE SUI RIFIUTI E SUI SERVIZI	RS	211.274,60		211.405,97		211.405,97	131,37
		CP						
		T	211.274,60		211.405,97		211.405,97	131,37
1.03.1202.01202	2 ADD.LE PROV.LE SU TARES	RS	11.407,69		11.386,55		11.386,55	21,14-INS
		CP						
		T	11.407,69		11.386,55		11.386,55	21,14-
1.03.1301	Tributi speciali ed altre entrate tributarie proprie	RS	44.760,46		46.806,92	159,20	46.966,12	2.568,45 362,79-INS
		CP	929.869,94		907.696,10	36.272,60	943.968,70	14.098,76
		T	974.630,40		954.503,02	36.431,80	990.934,82	16.304,42
1.03.1301.01301	1 DIRITTI SULLE PUBBLICHE AFFISSIONI	RS	733,93		211,94	159,20	371,14	362,79-INS
		CP	1.000,00		477,48	522,52	1.000,00	
		T	1.733,93		689,42	681,72	1.371,14	362,79-
1.03.1301.01301	4 FONDO SOLIDARIETA' COMUNALE	RS	44.026,53		46.594,98		46.594,98	2.568,45
		CP	752.212,58		716.567,67	35.644,91	752.212,58	
		T	796.239,11		763.162,65	35.644,91	798.807,56	2.568,45
1.03.1301.01301	5 TASI-Tributo per i servizi indivisibili (comma 639 art. 1,L. n.147/2013 e s.m.)	RS						
		CP	176.657,36		190.650,95	105,17	190.756,12	14.098,76
		T	176.657,36		190.650,95	105,17	190.756,12	14.098,76
	Totale Categoria 03	RS	267.442,75		269.599,44	159,20	269.758,64	2.699,82 383,93-INS
		CP	929.869,94		907.696,10	36.272,60	943.968,70	14.098,76
		T	1.197.312,69		1.177.295,54	36.431,80	1.213.727,34	16.414,65







**CONTO DEL BILANCIO - Esercizio 2014**  
**GESTIONE DELLE ENTRATE (segue)**

CODICE	DESCRIZIONE		Residui conservati e stanziamenti definitivi di bilancio	N. di riferimento allo svolgimento	Conto del tesoriere Riscossioni	Determinazione dei residui Residui da riportare	Accertamenti	Maggiori o minori entrate
	TITOLO II ENTRATE DERIVANTI DA CONTRIBUTI E TRASFERIMENTI CORRENTI DELLO STATO, DELLA REGIONE E DI ALTRI ENTI PUBBLICI ANCHE IN RAPPORTO ALL'ESERCIZIO DI FUNZIONI DELEGATE DALLA REGIONE							
2.01	Categoria 01 CONTRIBUTI E TRASFERIMENTI CORRENTI DELLO STATO							
2.01.2007	Contributo dello Stato per lo sviluppo degli investimenti relativo a mutui contratti	RS CP T	12.490,23 23.119,78 35.610,01		6.955,61 22.320,76 29.276,37	2.804,65 799,02 3.603,67	9.760,26 23.119,78 32.880,04	2.729,97-INS  2.729,97-
2.01.2007.02007 2	Contributo per gli interventi dei comuni(ex fondo sviluppo investimenti)	RS CP T	2.804,65 11.948,96 14.753,61		11.948,96 11.948,96	2.804,65 2.804,65	2.804,65 11.948,96 14.753,61	
2.01.2007.02007 3	CONTRIBUTO DELLO STATO FATTISPECIE SPECIFICHE DI LEGGE	RS CP T	9.685,58 11.170,82 20.856,40		6.955,61 10.371,80 17.327,41	799,02 799,02	6.955,61 11.170,82 18.126,43	2.729,97-INS  2.729,97-
	Totale Categoria 01	RS CP T	12.490,23 23.119,78 35.610,01		6.955,61 22.320,76 29.276,37	2.804,65 799,02 3.603,67	9.760,26 23.119,78 32.880,04	2.729,97-INS  2.729,97-
2.02	Categoria 02 CONTRIBUTI E TRASFERIMENTI CORRENTI DELLA REGIONE							
2.02.2200	TRASFERIMENTO DALLA REGIONE	RS CP T	95.273,13 34.000,00 129.273,13		11.656,02 9.948,43 21.604,45		11.656,02 9.948,43 21.604,45	83.617,11-INS 24.051,57- 107.668,68-
2.02.2200.02200 2	Contributo per gestione rifiuti solidi urbani tipo comprensoriale- P.O. VAL D'AGRI	RS CP T	69.075,81  69.075,81					69.075,81-INS  69.075,81-

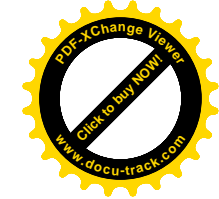



CONTO DEL BILANCIO - Esercizio 2014  
GESTIONE DELLE ENTRATE (segue)

CODICE	DESCRIZIONE		Residui conservati e stanziamenti definitivi di bilancio	N. di riferimento allo svolgimento	Conto del tesoriere Riscossioni	Determinazione dei residui Residui da riportare	Accertamenti	Maggiori o minori entrate
2.02.2300.02300 1	CONTRIBUTO DALLA REGIONE PER PRATICHE SPORTIVE (L.R. 10/2002)	RS	6.400,00		3.000,00	3.200,00	6.200,00	200,00-INS
		CP	3.200,00			3.200,00	3.200,00	
		T	9.600,00		3.000,00	6.400,00	9.400,00	200,00-
2.02.2300.02300 2	Contributo regionale -trasferimento PSZ per funzionamento uffici sociali	RS	5.512,56		5.216,65	163,91	5.380,56	132,00-INS
		CP	12.317,00		12.830,18		12.830,18	513,18
		T	17.829,56		18.046,83	163,91	18.210,74	381,18
2.02.2300.02300 3	Contributo regionale per emigranti residenti	RS	15.058,26			15.058,26	15.058,26	
		CP						
		T	15.058,26			15.058,26	15.058,26	
2.02.2300.02300 4	Programma Operativo Val d'Agri-Intesa Istituzionale intercomunale 1860 La Basilicata e L'Unità d'Italia-Contributo per progetto editoriale (Racioppi,...)	RS	20.563,20		20.563,20		20.563,20	
		CP						
		T	20.563,20		20.563,20		20.563,20	
2.02.2300.02300 5	Programma Operativo Val d'Agri-Intesa Istituzionale intercomunale 1860 La Basilicata e L'Unità d'Italia-Contributo per potenziamento bibliomediateca(attrezzature dotazioni editoria)	RS	3.569,80		3.856,36		3.856,36	286,56
		CP						
		T	3.569,80		3.856,36		3.856,36	286,56
2.02.2300.02301 10	Contributo reg.le per progetto Match	RS						
		CP	1.000,00		1.200,00		1.200,00	200,00
		T	1.000,00		1.200,00		1.200,00	200,00
2.02.2300.02301 11	CONTRIBUTO REGIONALE PER ACQUISTO ATTREZZATURE UTENTI DEIVERSAMENTE ABILI	RS				2.277,00	2.277,00	
		CP	2.277,00				2.277,00	
		T	2.277,00			2.277,00	2.277,00	
2.02.2300.02302 4	Contributo regionale -fondi P.O. gestione rifiuti solidi urbani	RS	9.200,00					9.200,00-INS
		CP						
		T	9.200,00					9.200,00-







**CONTO DEL BILANCIO - Esercizio 2014**  
**GESTIONE DELLE ENTRATE (segue)**



31/03/2015 17:23 Pag. 9

CODICE	DESCRIZIONE		Residui conservati e stanziamenti definitivi di bilancio	N. di riferimento allo svolgimento	Conto del tesoriere Riscossioni	Determinazione dei residui Residui da riportare	Accertamenti	Maggiori o minori entrate
2.03	Categoria 03 CONTRIBUTI E TRASFERIMENTI CORRENTI DALLA REGIONE PER FUNZIONI DELEGATE							
2.03.2202	Trasferimento dalla regione per contributi a talassemici	RS CP T	 11.424,00 11.424,00		 5.917,16 5.917,16	 5.506,84 5.506,84	 11.424,00 11.424,00	
2.03.2204	Trasferimento dalla regione per contributo trasporto pubblico	RS CP T	 43.749,73 50.000,00 93.749,73		 37.500,16  37.500,16	 6.249,79 50.000,00 56.249,79	 43.749,95 50.000,00 93.749,95	 0,22  0,22
2.03.2206	Contributo Regionale per fornitura gratuita libri scolastici	RS CP T	 10.900,00 6.902,07 17.802,07			 6.902,07 6.902,07	 6.902,07 6.902,07	 10.900,00-INS 10.900,00-
2.03.2301	Trasferimento regionale servizio socio assistenziale	RS CP T	 149.757,35 267.692,00 417.449,35		 118.600,00 143.738,88 262.338,88	 29.517,54 123.953,00 153.470,54	 148.117,54 267.691,88 415.809,42	 1.639,81-INS 0,12- 1.639,93-
2.03.2301.02300	Contributo Regionale Servizio Assistenza Domiciliare Handicap-P.S.Z.	RS CP T	 23.150,00 110.000,00 133.150,00		  110.000,00 110.000,00	  23.150,00 23.150,00	  23.150,00 133.150,00	
2.03.2301.02301	contributo regionale per attività sociali	RS CP T	 14.591,62 11.953,00 26.544,62		 6.600,00  6.600,00	 6.367,54 11.953,00 18.320,54	 12.967,54 11.953,00 24.920,54	 1.624,08-INS  1.624,08-
2.03.2301.02301 2	Contributo regionale fin. Centro Educativo per persone in situazione di handicap grave	RS CP T	 112.015,73 140.000,00 252.015,73		 112.000,00 28.000,00 140.000,00	  112.000,00 112.000,00	  112.000,00 140.000,00 252.000,00	  15,73-INS 15,73-
2.03.2301.02301 5	Contributo regionale per minori naturali	RS CP T	 5.739,00 5.739,00		 5.738,88 5.738,88		 5.738,88 5.738,88	 0,12- 0,12-





**CONTO DEL BILANCIO - Esercizio 2014**  
**GESTIONE DELLE ENTRATE (segue)**

CODICE	DESCRIZIONE		Residui conservati e stanziamenti definitivi di bilancio	N. di riferimento allo svolgimento	Conto del tesoriere Riscossioni	Determinazione dei residui Residui da riportare	Accertamenti	Maggiori o minori entrate
2.03.2302	Contributo Reg.le per l'eliminazione delle barriere architettoniche	RS	31.038,00			31.038,00	31.038,00	
		CP						
		T	31.038,00			31.038,00	31.038,00	
2.03.2302.02302 2	Contributo regionale per eliminazione barriere architettoniche	RS	31.038,00			31.038,00	31.038,00	
		CP						
		T	31.038,00			31.038,00	31.038,00	
2.03.2305	CONTRIBUTO REGIONALE DIFF. SALE CINEMATOGRAFICHE-RIMBORSO 50% QUOTA CAPITALE E INTERESSI SU MUTUO	RS	11.873,40			11.873,40	11.873,40	
		CP	9.246,13			9.246,13	9.246,13	
		T	21.119,53			21.119,53	21.119,53	
2.03.2305.02305 1	CONTRIBUTO REGIONALE PER DIFFUSIONE SALE CINEMATOGRAFICHE-RIMBORSO 50%QUOTA CAPITALE E INTERESSI RATE AMM.TO MUTUO CDP	RS	11.873,40			11.873,40	11.873,40	
		CP	9.246,13			9.246,13	9.246,13	
		T	21.119,53			21.119,53	21.119,53	
	Totale Categoria 03	RS	247.318,48		156.100,16	78.678,73	234.778,89	0,22
		CP	345.264,20		149.656,04	195.608,04	345.264,08	12.539,81-INS
		T	592.582,68		305.756,20	274.286,77	580.042,97	0,12-
								12.539,71-
2.05	Categoria 05 CONTRIBUTI E TRASFERIMENTI CORRENTI DA ALTRI ENTI DEL SETTORE PUBBLICO							
2.05.2500	CONTRIBUTI DA ALTRI ENTI	RS	16.250,00		5.000,00	11.250,00	16.250,00	
		CP	57.001,16		5.301,16	51.700,00	57.001,16	
		T	73.251,16		10.301,16	62.950,00	73.251,16	
2.05.2500.02500 1	CONTRIBUTI PER MANIFESTAZIONI VARIE (Regione. C.M. APT.ETC...)	RS	5.000,00		5.000,00		5.000,00	
		CP	41.000,00		4.000,00	37.000,00	41.000,00	
		T	46.000,00		9.000,00	37.000,00	46.000,00	

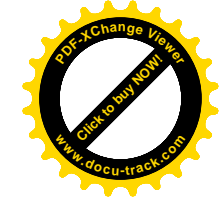

CONTO DEL BILANCIO - Esercizio 2014  
GESTIONE DELLE ENTRATE (segue)

CODICE	DESCRIZIONE		Residui conservati e stanziamenti definitivi di bilancio	N. di riferimento allo svolgimento	Conto del tesoriere Riscossioni	Determinazione dei residui Residui da riportare	Accertamenti	Maggiori o minori entrate
2.05.2500.02500 2	Contributi PSZ L.R.4/2007 (da Comune di Viggiano)per minori naturali	RS	7.000,00			7.000,00	7.000,00	
		CP						
		T	7.000,00			7.000,00	7.000,00	
2.05.2500.02500 7	CONTR. P.O. PROMOZIONE TERRITORIO	RS	4.250,00			4.250,00	4.250,00	
		CP						
		T	4.250,00			4.250,00	4.250,00	
2.05.2500.02500 8	Contributo Gal Akiris per organizzazione convegni, seminari, work shop etc.	RS						
		CP	8.000,00			8.000,00	8.000,00	
		T	8.000,00			8.000,00	8.000,00	
2.05.2500.02505 2	Contributo ISTAT per statistica "Uso del tempo"	RS						
		CP	1.301,16		1.301,16		1.301,16	
		T	1.301,16		1.301,16		1.301,16	
2.05.2500.02505 3	Contr. Comuni Grumento Nova e Paterno per rimb. IVA	RS						
		CP	6.700,00			6.700,00	6.700,00	
		T	6.700,00			6.700,00	6.700,00	
2.05.2505	CONVENZIONE COMANDANTE VV.UU. CON IL COMUNE DI VIGGIANO	RS						
		CP	17.879,90		17.879,90		17.879,90	
		T	17.879,90		17.879,90		17.879,90	
2.05.2505.02505 1	Convenzione comandante VV.UU.	RS						
		CP	17.879,90		17.879,90		17.879,90	
		T	17.879,90		17.879,90		17.879,90	
	Totale Categoria 05	RS	16.250,00		5.000,00	11.250,00	16.250,00	
		CP	74.881,06		23.181,06	51.700,00	74.881,06	
		T	91.131,06		28.181,06	62.950,00	91.131,06	





**CONTO DEL BILANCIO - Esercizio 2014**  
**GESTIONE DELLE ENTRATE (segue)**

CODICE	DESCRIZIONE		Residui conservati e stanziamenti definitivi di bilancio	N. di riferimento allo svolgimento	Conto del tesoriere Riscossioni	Determinazione dei residui Residui da riportare	Accertamenti	Maggiori o minori entrate
3.01	TITOLO III ENTRATE EXTRATRIBUTARIE							
3.01	Categoria 01 - PROVENTI DEI SERVIZI PUBBLICI							
3.01.3002	Diritti di Segreteria	RS	2.500,00		2.267,59	232,41	2.500,00	
		CP	16.500,00		10.029,25	6.470,75	16.500,00	
		T	19.000,00		12.296,84	6.703,16	19.000,00	
3.01.3004	Diritti sugli atti di stato civile	RS						
		CP	10,00					10,00-
		T	10,00					10,00-
3.01.3005	Diritto per il rilascio di carte d'identità	RS	1.000,00		937,00		937,00	63,00-INS
		CP	1.700,00		1.504,92	195,08	1.700,00	
		T	2.700,00		2.441,92	195,08	2.637,00	63,00-
3.01.3007	Sanzioni amministrative per violazioni di regolamenti comunali, ordinanze, norme di legge	RS						
		CP	100,00					100,00-
		T	100,00					100,00-
3.01.3008	Proventi dell'illuminazione votiva Rilevante ai fini iva	RS	6.431,80		877,37	318,66	1.196,03	5.235,77-INS
		CP	40.000,00		39.581,26		39.581,26	418,74-
		T	46.431,80		40.458,63	318,66	40.777,29	5.654,51-
3.01.3010	Proventi dei servizi di mensa	RS	7.256,84			7.056,84	7.056,84	200,00-INS
		CP	54.000,00		56.185,10		56.185,10	2.185,10
		T	61.256,84		56.185,10	7.056,84	63.241,94	1.985,10
3.01.3011	Concorso spesa trasporto alunni	RS	7.500,00		2.740,00	4.760,00	7.500,00	
		CP	16.000,00		9.171,50	6.828,50	16.000,00	
		T	23.500,00		11.911,50	11.588,50	23.500,00	
3.01.3012	PROVENTI IMPIANTI SPORTIVI Rilevante ai fini iva	RS	3.000,00			3.000,00	3.000,00	
		CP						
		T	3.000,00			3.000,00	3.000,00	

**CONTO DEL BILANCIO - Esercizio 2014**  
**GESTIONE DELLE ENTRATE (segue)**



31/03/2015 17:23 Pag. 14

CODICE	DESCRIZIONE		Residui conservati e stanziamenti definitivi di bilancio	N. di riferimento allo svolgimento	Conto del tesoriere Riscossioni	Determinazione dei residui Residui da riportare	Accertamenti	Maggiori o minori entrate
3.01.3012.03012 1	Proventi derivanti da impianti sportivi comunali	RS	3.000,00			3.000,00	3.000,00	
		CP						
		T	3.000,00			3.000,00	3.000,00	
3.01.3013	Proventi di gestione della piscina comunale	RS	37.069,15			37.069,15	37.069,15	
		CP	3.714,00			3.714,00	3.714,00	
		T	40.783,15			40.783,15	40.783,15	
3.01.3019	Proventi per violazione di norme in materia di circolazione stradale (art. 208 cod. strad.)	RS	6.737,84		1.773,49	79,79	1.853,28	4.884,56-INS
		CP	3.000,00		1.325,70		1.325,70	1.674,30-
		T	9.737,84		3.099,19	79,79	3.178,98	6.558,86-
	Totale Categoria 01	RS	71.495,63		8.595,45	52.516,85	61.112,30	10.383,33-INS
		CP	135.024,00		117.797,73	17.208,33	135.006,06	17,94-
		T	206.519,63		126.393,18	69.725,18	196.118,36	10.401,27-
3.02	Categoria 02 - PROVENTI DEI BENI DELL'ENTE							
3.02.3200	PROVENTI CONCESSIONE LOCULI, COLOMBARI E OSSARI Rilevante ai fini iva	RS	15.800,00		12.777,00		12.777,00	3.023,00-INS
		CP	35.000,00		16.352,00	5.200,00	21.552,00	13.448,00-
		T	50.800,00		29.129,00	5.200,00	34.329,00	16.471,00-
3.02.3200.03201 1	PROVENTI DALLA CONCESSIONE LOCULI CIMITERIALI	RS	15.800,00		12.777,00		12.777,00	3.023,00-INS
		CP	35.000,00		16.352,00	5.200,00	21.552,00	13.448,00-
		T	50.800,00		29.129,00	5.200,00	34.329,00	16.471,00-
3.02.3202	Fitti reali di fondi rustici	RS	4.626,37			4.626,37	4.626,37	
		CP	3.500,00		456,60	3.043,40	3.500,00	
		T	8.126,37		456,60	7.669,77	8.126,37	
3.02.3202.03202 1	fitti reali Rilevante ai fini iva	RS	4.626,37			4.626,37	4.626,37	
		CP	3.500,00		456,60	3.043,40	3.500,00	
		T	8.126,37		456,60	7.669,77	8.126,37	

**CONTO DEL BILANCIO - Esercizio 2014**  
**GESTIONE DELLE ENTRATE (segue)**



CODICE	DESCRIZIONE		Residui conservati e stanziamenti definitivi di bilancio	N. di riferimento allo svolgimento	Conto del tesoriere Riscossioni	Determinazione dei residui Residui da riportare	Accertamenti	Maggiori o minori entrate
3.02.3203	Fitti reali di fabbricati	RS	30.749,79		19.744,44	11.005,35	30.749,79	
		CP	39.151,98		20.469,93	18.682,04	39.151,97	0,01-
		T	69.901,77		40.214,37	29.687,39	69.901,76	0,01-
3.02.3203.03203 1	fitti reali su fabbricati	RS	20.517,00		19.295,65	1.221,35	20.517,00	
		CP	30.529,94		14.936,87	15.593,07	30.529,94	
		T	51.046,94		34.232,52	16.814,42	51.046,94	
3.02.3203.03203 2	CanonE Cine Teatro Pino	RS						
		CP	5.533,07		5.533,06		5.533,06	0,01-
		T	5.533,07		5.533,06		5.533,06	0,01-
3.02.3203.03203 3	FITTO LOCALE COMUNALE ADIBITO A BAR - VILLA COMUNALE	RS	10.232,79		448,79	9.784,00	10.232,79	
		CP	3.088,97			3.088,97	3.088,97	
		T	13.321,76		448,79	12.872,97	13.321,76	
3.02.3206	Censi, canoni e livelli ed altre prestazioni attive (Fida Pascolo)	RS	1.450,00					1.450,00-INS
		CP	11.500,00		8.492,09	3.007,91	11.500,00	
		T	12.950,00		8.492,09	3.007,91	11.500,00	1.450,00-
3.02.3208	VENDITA MATERIALE LEGNOSO	RS	531.804,64		101.290,59	101.315,11	202.605,70	329.198,94-INS
		CP						
		T	531.804,64		101.290,59	101.315,11	202.605,70	329.198,94-
3.02.3208.03208 1	Taglio bosco Difesa-Capuana: vendita materiale legnoso	RS	122.565,12			9.048,42	9.048,42	113.516,70-INS
		CP						
		T	122.565,12			9.048,42	9.048,42	113.516,70-
3.02.3208.03208 3	VENDITA BOSCO COMUNALE DENOMINATO "SORGITURO"	RS	82.000,00					82.000,00-INS
		CP						
		T	82.000,00					82.000,00-
3.02.3208.03208 4	taglio boschi comunali loc. Piano Piccirillo e Trattane-Manca la Capra	RS	42.909,01		33.290,59	9.618,42	42.909,01	
		CP						
		T	42.909,01		33.290,59	9.618,42	42.909,01	
3.02.3208.03208 6	VENDITA MATERIALE LEGNOSO LOCALITA' MONTE CARPINETO-CESSUTA	RS	150.648,27		68.000,00	82.648,27	150.648,27	
		CP						
		T	150.648,27		68.000,00	82.648,27	150.648,27	







**CONTO DEL BILANCIO - Esercizio 2014**  
**GESTIONE DELLE ENTRATE (segue)**

CODICE	DESCRIZIONE		Residui conservati e stanziamenti definitivi di bilancio	N. di riferimento allo svolgimento	Conto del tesoriere Riscossioni	Determinazione dei residui Residui da riportare	Accertamenti	Maggiori o minori entrate
3.02.3208.03208 8	VENDITA MATERIALE LEGNOSO LOCALITA' GIUMMORUTO	RS	72.000,00					72.000,00-INS
		CP						
		T	72.000,00					72.000,00-
3.02.3208.03208 9	Vendita materiale legnoso bosco "Ferlosa"	RS	61.682,24					61.682,24-INS
		CP						
		T	61.682,24					61.682,24-
3.02.3508	Canone occupazione suolo pubblico ( c.o.s.a.p.)	RS	3.501,54		1.204,00	2.041,50	3.245,50	256,04-INS
		CP	25.000,00		23.217,62	1.782,38	25.000,00	
		T	28.501,54		24.421,62	3.823,88	28.245,50	256,04-
	Totale Categoria 02	RS	587.932,34		135.016,03	118.988,33	254.004,36	333.927,98-INS
		CP	114.151,98		68.988,24	31.715,73	100.703,97	13.448,01-
		T	702.084,32		204.004,27	150.704,06	354.708,33	347.375,99-
3.03	Categoria 03 - INTERESSI SU ANTICIPAZIONI E CREDITI							
3.03.3301	interessi attivi sulle giacenze di cassa	RS	68,03		68,03		68,03	
		CP	100,00					100,00-
		T	168,03		68,03		68,03	100,00-
	Totale Categoria 03	RS	68,03		68,03		68,03	
		CP	100,00					100,00-
		T	168,03		68,03		68,03	100,00-





**CONTO DEL BILANCIO - Esercizio 2014**  
**GESTIONE DELLE ENTRATE (segue)**

CODICE	DESCRIZIONE		Residui conservati e stanziamenti definitivi di bilancio	N. di riferimento allo svolgimento	Conto del tesoriere Riscossioni	Determinazione dei residui Residui da riportare	Accertamenti	Maggiori o minori entrate
3.05	Categoria 05 - PROVENTI DIVERSI							
3.05.3100	Proventi diversi	RS CP T	1.000,00 1.000,00					1.000,00- 1.000,00-
3.05.3100.03100 1	Proventi Parco mini eolico	RS CP T	1.000,00 1.000,00					1.000,00- 1.000,00-
3.05.3500	Rimborso IVA a credito	RS CP T	13.125,54 19.145,00 32.270,54			5.125,54 19.145,00 24.270,54	5.125,54 19.145,00 24.270,54	8.000,00-INS 8.000,00-
3.05.3501	Introiti e rimborsi diversi	RS CP T	852,76 51.350,00 52.202,76		392,17 18.981,12 19.373,29		392,17 19.181,12 19.573,29	460,59-INS 32.168,88- 32.629,47-
3.05.3501.03501 1	INTROITI E RIMBORSI DIVERSI (RECUPERO SOMME)	RS CP T	481,00 21.000,00 21.481,00		392,17 18.981,12 19.373,29		392,17 18.981,12 19.373,29	88,83-INS 2.018,88- 2.107,71-
3.05.3501.03501 2	RIMBORSO DAGLI AMMINISTRATORI PER TELEFONIA MOBILE	RS CP T	371,76 350,00 721,76			200,00 200,00	200,00 200,00	371,76-INS 150,00- 521,76-
3.05.3501.03501 3	Rimborso ENI per consumo gas Comune	RS CP T	30.000,00 30.000,00					30.000,00- 30.000,00-
3.05.3505	Contributi per manifestazioni varie	RS CP T	516,00 516,00					516,00- 516,00-
3.05.3509	contributi e rimborsi vari	RS CP T	2.095,16 26.641,00 28.736,16		516,46 12.340,00 12.856,46		516,46 26.641,00 27.157,46	1.578,70-INS 1.578,70-
3.05.3509.03509 1	CANONE LOCAZIONE WIND e Wodafone TELECOMUNICAZIONI	RS CP T	2.095,16 26.641,00 28.736,16		516,46 12.340,00 12.856,46		516,46 26.641,00 27.157,46	1.578,70-INS 1.578,70-
	Totale Categoria 05	RS CP T	16.073,46 98.652,00 114.725,46		908,63 31.321,12 32.229,75	5.125,54 33.646,00 38.771,54	6.034,17 64.967,12 71.001,29	10.039,29-INS 33.684,88- 43.724,17-



CONTO DEL BILANCIO - Esercizio 2014  
GESTIONE DELLE ENTRATE (segue)

31/03/2015 17:23 Pag. 18

CODICE	DESCRIZIONE		Residui conservati e stanziamenti definitivi di bilancio	N. di riferimento allo svolgimento	Conto del tesoriere Riscossioni	Determinazione dei residui Residui da riportare	Accertamenti	Maggiori o minori entrate
	Riassunto TITOLO III ENTRATE EXTRATRIBUTARIE							
	01 PROVENTI DEI SERVIZI PUBBLICI	RS	71.495,63		8.595,45	52.516,85	61.112,30	10.383,33-INS
		CP	135.024,00		117.797,73	17.208,33	135.006,06	17,94-
		T	206.519,63		126.393,18	69.725,18	196.118,36	10.401,27-
	02 PROVENTI DEI BENI DELL'ENTE	RS	587.932,34		135.016,03	118.988,33	254.004,36	333.927,98-INS
		CP	114.151,98		68.988,24	31.715,73	100.703,97	13.448,01-
		T	702.084,32		204.004,27	150.704,06	354.708,33	347.375,99-
	03 INTERESSI SU ANTICIPAZIONI E CREDITI	RS	68,03		68,03		68,03	
		CP	100,00					100,00-
		T	168,03		68,03		68,03	100,00-
	05 PROVENTI DIVERSI	RS	16.073,46		908,63	5.125,54	6.034,17	10.039,29-INS
		CP	98.652,00		31.321,12	33.646,00	64.967,12	33.684,88-
		T	114.725,46		32.229,75	38.771,54	71.001,29	43.724,17-
	Totale TITOLO III	RS	675.569,46		144.588,14	176.630,72	321.218,86	354.350,60-INS
		CP	347.927,98		218.107,09	82.570,06	300.677,15	47.250,83-
		T	1.023.497,44		362.695,23	259.200,78	621.896,01	401.601,43-



**CONTO DEL BILANCIO - Esercizio 2014**  
**GESTIONE DELLE ENTRATE (segue)**

CODICE	DESCRIZIONE		Residui conservati e stanziamenti definitivi di bilancio	N. di riferimento allo svolgimento	Conto del tesoriere Riscossioni	Determinazione dei residui Residui da riportare	Accertamenti	Maggiori o minori entrate
4.01	TITOLO IV ENTRATE DERIVANTI DA ALIENAZIONI, DA TRASFERIMENTI DI CAPITALE E DA RISCOSSIONE DI CREDITI							
4.01	Categoria 01 - ALIENAZIONE DI BENI PATRIMONIALI							
4.01.4000	alienazione terreni comunali	RS	493,16					493,16-INS
		CP	24.800,00			24.800,00	24.800,00	
		T	25.293,16			24.800,00	24.800,00	493,16-
4.01.4000.04000 2	Ricavo da alienazione di terreni, fabbricati e diritti di superficie-	RS	493,16					493,16-INS
		CP	24.800,00			24.800,00	24.800,00	
		T	25.293,16			24.800,00	24.800,00	493,16-
4.01.4001	Cessione aree per gli insediamenti produttivi zona PIP Pantanelle	RS						
		CP	220.000,00					220.000,00-
		T	220.000,00					220.000,00-
	Totale Categoria 01	RS	493,16					493,16-INS
		CP	244.800,00			24.800,00	24.800,00	220.000,00-
		T	245.293,16			24.800,00	24.800,00	220.493,16-
4.02	Categoria 02 - TRASFERIMENTI DI CAPITALE DALLO STATO							
4.02.4200	Trasferimenti di capitale dallo Stato	RS	210.000,00		87.365,38	122.634,62	210.000,00	
		CP	1.110.000,00			100.000,00	100.000,00	1.010.000,00-
		T	1.320.000,00		87.365,38	222.634,62	310.000,00	1.010.000,00-
4.02.4200.04200 1	Adeguamento alla normativa vigente alle norme di sicurezza edifici scolastici L. 09/08/2013 n.98	RS	110.000,00		87.365,38	22.634,62	110.000,00	
		CP	110.000,00			100.000,00	100.000,00	10.000,00-
		T	220.000,00		87.365,38	122.634,62	210.000,00	10.000,00-
4.02.4200.04200 2	Programma stralcio piano straordinario messa in sicurezza edifici scolastici	RS	100.000,00			100.000,00	100.000,00	
		CP						
		T	100.000,00			100.000,00	100.000,00	



**CONTO DEL BILANCIO - Esercizio 2014**  
**GESTIONE DELLE ENTRATE (segue)**

31/03/2015 17:23 Pag. 20



CODICE	DESCRIZIONE		Residui conservati e stanziamenti definitivi di bilancio	N. di riferimento allo svolgimento	Conto del tesoriere Riscossioni	Determinazione dei residui Residui da riportare	Accertamenti	Maggiori o minori entrate
4.02.4200.04200 31	Programma 6000 Campanile	RS						
		CP	1.000.000,00					1.000.000,00-
		T	1.000.000,00					1.000.000,00-
4.02.4202	Completamento ristrutturazione Scuola Media (fondi legge 219	RS	29.237,20			29.237,20	29.237,20	
		CP						
		T	29.237,20			29.237,20	29.237,20	
4.02.4208	FONDI LEGGE 219/81 DEL.CIPE 163/99 D.C.30/2001	RS						
		CP	800.000,00		200.000,00		200.000,00	600.000,00-
		T	800.000,00		200.000,00		200.000,00	600.000,00-
4.02.4211	Restauro Castello	RS	9.000,00		3.033,22	5.966,78	9.000,00	
		CP	292.727,08		191.140,69	101.586,39	292.727,08	
		T	301.727,08		194.173,91	107.553,17	301.727,08	
4.02.4211.04211 1	Contributo dello Stato per restauro Castello Medievale 2° lotto	RS	9.000,00		3.033,22	5.966,78	9.000,00	
		CP	292.727,08		191.140,69	101.586,39	292.727,08	
		T	301.727,08		194.173,91	107.553,17	301.727,08	
4.02.4212	Adeguamento funz. palestra ex ITCG	RS	150.000,00			150.000,00	150.000,00	
		CP	150.000,00					150.000,00-
		T	300.000,00			150.000,00	150.000,00	150.000,00-
4.02.4212.04212	Adeguamento funzionale palestra ex ITCG (ex lege 219)	RS	150.000,00			150.000,00	150.000,00	
		CP	150.000,00					150.000,00-
		T	300.000,00			150.000,00	150.000,00	150.000,00-
	Totale Categoria 02	RS	398.237,20		90.398,60	307.838,60	398.237,20	
		CP	2.352.727,08		391.140,69	201.586,39	592.727,08	1.760.000,00-
		T	2.750.964,28		481.539,29	509.424,99	990.964,28	1.760.000,00-

**CONTO DEL BILANCIO - Esercizio 2014**  
**GESTIONE DELLE ENTRATE (segue)**

CODICE	DESCRIZIONE		Residui conservati e stanziamenti definitivi di bilancio	N. di riferimento allo svolgimento	Conto del tesoriere Riscossioni	Determinazione dei residui Residui da riportare	Accertamenti	Maggiori o minori entrate
4.03	Categoria 03 - TRASFERIMENTI DI CAPITALE DALLA REGIONE							
4.03.4003	contributi regionali fondi P.O.	RS	338.692,10		5.000,00	286.739,30	291.739,30	46.952,80-INS
		CP	1.130.000,00			1.130.000,00	1.130.000,00	
		T	1.468.692,10		5.000,00	1.416.739,30	1.421.739,30	46.952,80-
4.03.4003.04003 1	FONDI P.O. lavori di accesso alla Chiesa Madre	RS	46.952,80					46.952,80-INS
		CP						
		T	46.952,80					46.952,80-
4.03.4003.04003 2	Contributo fondi P.O. per realizzazione nuovi loculi cimiteriali	RS						
		CP	30.000,00			30.000,00	30.000,00	
		T	30.000,00			30.000,00	30.000,00	
4.03.4003.04536	Miglioramento strada collegamento Pip Pantanelle	RS	46.310,00			46.310,00	46.310,00	
		CP	1.100.000,00			1.100.000,00	1.100.000,00	
		T	1.146.310,00			1.146.310,00	1.146.310,00	
4.03.4003.04538	Sistemazione e miglioramento rete viaria rurale in c.da San Nicola	RS	245.429,30		5.000,00	240.429,30	245.429,30	
		CP						
		T	245.429,30		5.000,00	240.429,30	245.429,30	
4.03.4005	opere complementari ed accessorie in corrispondenza della biblioteca comunale "G.Racioppi"	RS	4.000,00			4.000,00	4.000,00	
		CP						
		T	4.000,00			4.000,00	4.000,00	
4.03.4006	Completamento recupero architettonico e funzionale fondaci del formaggio pecorino nel palazzo parisi A1.8	RS	23.886,80		5.000,00	18.886,80	23.886,80	
		CP						
		T	23.886,80		5.000,00	18.886,80	23.886,80	
4.03.4009	Opere complementari e accessorie in corrispondenza del cine-teatro com.le	RS	28.000,00		27.719,78	280,22	28.000,00	
		CP						
		T	28.000,00		27.719,78	280,22	28.000,00	



**CONTO DEL BILANCIO - Esercizio 2014**  
**GESTIONE DELLE ENTRATE (segue)**

CODICE	DESCRIZIONE		Residui conservati e stanziamenti definitivi di bilancio	N. di riferimento allo svolgimento	Conto del tesoriere Riscossioni	Determinazione dei residui Residui da riportare	Accertamenti	Maggiori o minori entrate
4.03.4010	Arredo urbano zone di completamento A1.20	RS	9.173,31			9.173,31	9.173,31	
		CP						
		T	9.173,31			9.173,31	9.173,31	
4.03.4011	Interventi di riqualificazione formale e manutenzione straordinaria del palazzo giliberti	RS	14.344,60		13.816,77	527,83	14.344,60	
		CP						
		T	14.344,60		13.816,77	527,83	14.344,60	
4.03.4015	Accantonamento per redazione documento programmatico e progettazione	RS	21.736,23			21.736,23	21.736,23	
		CP						
		T	21.736,23			21.736,23	21.736,23	
4.03.4016	Riqualificazione paesaggistica delle pendici Sotto il castello e borgo Medioevale A.2.3	RS	10.302,58			10.302,58	10.302,58	
		CP						
		T	10.302,58			10.302,58	10.302,58	
4.03.4017	Infrastrutture rurali:Opere di civiltà nelle campagne	RS	6.000,00			6.000,00	6.000,00	
		CP						
		T	6.000,00			6.000,00	6.000,00	
4.03.4018	Accantonamento per redazione documento programmatico e progettazione	RS	13.000,00					13.000,00-INS
		CP						
		T	13.000,00					13.000,00-
4.03.4020	Opere complementari ed accessorieper la fruibilità della piscina comunale	RS	9.295,42			9.295,42	9.295,42	
		CP						
		T	9.295,42			9.295,42	9.295,42	
4.03.4024	accantonamento per redazione documento programmatico e progettazione	RS	28.860,00					28.860,00-INS
		CP						
		T	28.860,00					28.860,00-
4.03.4300	TRASFERIMENTO FONDI REGIONE BASILICATA	RS	473.402,62		185.660,46	288.494,46	474.154,92	752,30
		CP	1.221.865,92			373.648,56	373.648,56	848.217,36-
		T	1.695.268,54		185.660,46	662.143,02	847.803,48	847.465,06-

**CONTO DEL BILANCIO - Esercizio 2014**  
**GESTIONE DELLE ENTRATE (segue)**



CODICE	DESCRIZIONE		Residui conservati e stanziamenti definitivi di bilancio	N. di riferimento allo svolgimento	Conto del tesoriere Riscossioni	Determinazione dei residui Residui da riportare	Accertamenti	Maggiori o minori entrate
4.03.4300.04300 1	TRASFERIMENTO FONDI REGIONALI PER SISTEMAZIONE S.P.103	RS	25.658,81			25.658,81	25.658,81	
		CP						
		T	25.658,81			25.658,81	25.658,81	
4.03.4300.04300 11	SISTEMAZIONE ED AMPLIAMENTO CIMITERO ( RIF. U/ CAP.21051/1)	RS	20.634,40		15.631,11	5.003,29	20.634,40	
		CP						
		T	20.634,40		15.631,11	5.003,29	20.634,40	
4.03.4300.04300 12	MESSA IN SICUREZZA STRADE COMUNALI	RS	2.944,84			2.944,84	2.944,84	
		CP						
		T	2.944,84			2.944,84	2.944,84	
4.03.4300.04300 15	FONDI PIOT -STRADA ALBERGO "LUCI DELLA MONTAGNA"-BIVIO COMUNE DI MOLITERNO	RS	6.500,00		6.500,00		6.500,00	
		CP						
		T	6.500,00		6.500,00		6.500,00	
4.03.4300.04300 24	Valorizzazione canestrato di Moliterno-Recupero e adeguamento fondaci di stagionatura e realizzazione struttura logistica consortile e piattaforma commerciale	RS	100.000,00		100.000,00		100.000,00	
		CP	300.000,00					300.000,00-
		T	400.000,00		100.000,00		100.000,00	300.000,00-
4.03.4300.04300 25	Messa in sicurezza e ampliamento della scuola elementare G. Racioppi-Miglioramento funzionale energetico e organizzativo	RS	152.039,00			152.039,00	152.039,00	
		CP	152.039,00					152.039,00-
		T	304.078,00			152.039,00	152.039,00	152.039,00-
4.03.4300.04300 26	Miglioramento attrattive dei territori rurali DGR 903/2013	RS						
		CP	487.535,00			291.356,64	291.356,64	196.178,36-
		T	487.535,00			291.356,64	291.356,64	196.178,36-
4.03.4300.04300 27	TRASFERIMENTO FONDI DALLA REGIONE PER CONCESSIONE CONTRIBUTI A PRIVATI INTERVENTI DI RAFFORZAMENTO LOCALE,MIGLIORAMENTO SISMICO EDIFICI PRIVATI-OPCM 4007/2012	RS						
		CP	200.000,00					200.000,00-
		T	200.000,00					200.000,00-
4.03.4300.04300 28	Contributo regionale per chioschi e area camper	RS						
		CP	82.291,92			82.291,92	82.291,92	
		T	82.291,92			82.291,92	82.291,92	



**CONTO DEL BILANCIO - Esercizio 2014**  
**GESTIONE DELLE ENTRATE (segue)**



31/03/2015 17:23 Pag. 24

CODICE	DESCRIZIONE		Residui conservati e stanziamenti definitivi di bilancio	N. di riferimento allo svolgimento	Conto del tesoriere Riscossioni	Determinazione dei residui Residui da riportare	Accertamenti	Maggiori o minori entrate
4.03.4300.04301 18	Spazi giochi ed attività ginnico sportive	RS	150.625,57		47.777,05	102.848,52	150.625,57	
		CP						
		T	150.625,57		47.777,05	102.848,52	150.625,57	
4.03.4300.04301 19	Trasferimenti fondi P.O. per riqualificazione strutture in ambito urbano	RS	15.000,00		15.752,30		15.752,30	752,30
		CP						
		T	15.000,00		15.752,30		15.752,30	752,30
4.03.4301	Trasferimenti di capitali dalla Regione	RS	179.298,79		83.654,84	55.000,50	138.655,34	166,50
		CP	1.241.100,45		26.025,50	15.074,95	41.100,45	40.809,95-INS
		T	1.420.399,24		109.680,34	70.075,45	179.755,79	1.200.000,00-
								1.240.643,45-
4.03.4301.04301 11	FONDI P.O. P105 CONTRIBUTI REGIONALI PER EX GIFRA 1° intervento	RS	30.000,00			30.000,00	30.000,00	
		CP						
		T	30.000,00			30.000,00	30.000,00	
4.03.4301.04301 12	FONDI P.O. P408 CENTRO RACCOLTA DIFFERENZIATA	RS	16.000,00			16.000,00	16.000,00	
		CP						
		T	16.000,00			16.000,00	16.000,00	
4.03.4301.04301 15	Fondi P.O. per migliorie al patrimonio ed arredo in ambito urbano	RS	32.585,80		32.752,30		32.752,30	166,50
		CP						
		T	32.585,80		32.752,30		32.752,30	166,50
4.03.4301.04301 16	Fondi P.O. per migliorie al patrimonio ed arredo in ambito rurale	RS	19.000,00		14.999,50	4.000,50	19.000,00	
		CP						
		T	19.000,00		14.999,50	4.000,50	19.000,00	
4.03.4301.04301 30	Fondi P.O. per lavori Palazzo Di Maria	RS	76.812,99		31.003,04	5.000,00	36.003,04	40.809,95-INS
		CP						
		T	76.812,99		31.003,04	5.000,00	36.003,04	40.809,95-
4.03.4301.04301 40	Progetto di rinaturalizzazione del verde urbano contributo regionale	RS	4.900,00		4.900,00		4.900,00	
		CP	41.100,45		26.025,50	15.074,95	41.100,45	
		T	46.000,45		30.925,50	15.074,95	46.000,45	





**CONTO DEL BILANCIO - Esercizio 2014**  
**GESTIONE DELLE ENTRATE (segue)**

CODICE	DESCRIZIONE		Residui conservati e stanziamenti definitivi di bilancio	N. di riferimento allo svolgimento	Conto del tesoriere Riscossioni	Determinazione dei residui Residui da riportare	Accertamenti	Maggiori o minori entrate
4.03.4301.04301 41	Struttura logistica consortile per Fondaci	RS CP T	900.000,00 900.000,00					900.000,00- 900.000,00-
4.03.4301.04301 42	Infrastrutture rurali 1° e 2° lotto	RS CP T	300.000,00 300.000,00					300.000,00- 300.000,00-
4.03.4302	Contributo regionale per opere civiltà nelle campagne	RS CP T	56.528,19 56.528,19			56.528,19 56.528,19	56.528,19 56.528,19	
4.03.4302.04302 1	Programma operativo Val d'Agri opere di civiltà nelle campagne 2° lotto	RS CP T	56.528,19 56.528,19			56.528,19 56.528,19	56.528,19 56.528,19	
4.03.4303	Programma operativo Val d'Agri riqualificazione area Pineta	RS CP T	11.581,80 11.581,80			11.581,80 11.581,80	11.581,80 11.581,80	
4.03.4303.04303 1	Riqualificazione area Pineta contributo regionale	RS CP T	11.581,80 11.581,80			11.581,80 11.581,80	11.581,80 11.581,80	
4.03.4429	Recupero Fondaci Formaggio Pecorino Piano Interrato Scuola Media	RS CP T	11.745,33 11.745,33			11.745,33 11.745,33	11.745,33 11.745,33	
	Totale Categoria 03	RS CP T	1.239.847,77 3.592.966,37 4.832.814,14		320.851,85 26.025,50 346.877,35	790.291,97 1.518.723,51 2.309.015,48	1.111.143,82 1.544.749,01 2.655.892,83	918,80 129.622,75-INS 2.048.217,36- 2.176.921,31-



**CONTO DEL BILANCIO - Esercizio 2014**  
**GESTIONE DELLE ENTRATE (segue)**

CODICE	DESCRIZIONE		Residui conservati e stanziamenti definitivi di bilancio	N. di riferimento allo svolgimento	Conto del tesoriere Riscossioni	Determinazione dei residui Residui da riportare	Accertamenti	Maggiori o minori entrate
4.04	Categoria 04 TRASFERIMENTI DI CAPITALE DA ALTRI ENTI DEL SETTORE PUBBLICO							
4.04.4401	Piano interventi edilizia scolastica lavori di adeguamento alle norme di sicurezza, barriere architettoniche Scuola media 1° lotto funzionale	RS CP T	86.155,42 86.155,42			86.155,42 86.155,42	86.155,42 86.155,42	
4.04.4401.04401 1	Interventi edilizia scolastica adeguamento norme sicurezza 3° lotto-finanziamento regionale	RS CP T	86.155,42 86.155,42			86.155,42 86.155,42	86.155,42 86.155,42	
4.04.4512	Progetto integrato terza età Riconversione imm.li Com.li	RS CP T	1.010.000,00 1.010.000,00 2.020.000,00			1.010.000,00 1.010.000,00	1.010.000,00 1.010.000,00	1.010.000,00-INS 1.010.000,00-
4.04.4512.04512 1	progetto terza età - riqualificazione area Parco Seggio -	RS CP T	1.010.000,00 1.010.000,00 2.020.000,00			1.010.000,00 1.010.000,00	1.010.000,00 1.010.000,00	1.010.000,00-INS 1.010.000,00-
4.04.4605	Opera di completamento area sportiva (fondi royalties)	RS CP T	83.780,73 83.780,73		21.325,99 21.325,99	62.454,74 62.454,74	83.780,73 83.780,73	
4.04.4606	Itinerario ciclopedonale(fondi royalties)	RS CP T	66.443,78 66.443,78		26.904,51 26.904,51	39.539,27 39.539,27	66.443,78 66.443,78	
4.04.4606.02010	Interventi per mobilità ciclistica e pedonale	RS CP T	66.443,78 66.443,78		26.904,51 26.904,51	39.539,27 39.539,27	66.443,78 66.443,78	
4.04.4608	Rifacimento marciapiedi via Roma	RS CP T	864.583,29 977.775,00 1.842.358,29		21.210,00 21.210,00	843.373,29 843.373,29	864.583,29 864.583,29	977.775,00- 977.775,00-
4.04.4608.04608 1	Rifacimento marciapiedi via Roma	RS CP T	864.583,29 977.775,00 1.842.358,29		21.210,00 21.210,00	843.373,29 843.373,29	864.583,29 864.583,29	977.775,00- 977.775,00-

CONTO DEL BILANCIO - Esercizio 2014  
GESTIONE DELLE ENTRATE (segue)



31/03/2015 17:23 Pag. 27

CODICE	DESCRIZIONE		Residui conservati e stanziamenti definitivi di bilancio	N. di riferimento allo svolgimento	Conto del tesoriere Riscossioni	Determinazione dei residui Residui da riportare	Accertamenti	Maggiori o minori entrate
4.04.4610	Riq. paesaggistica e ambientale (contr. Royalties)	RS	139.798,95			139.798,95	139.798,95	
		CP						
		T	139.798,95			139.798,95	139.798,95	
4.04.4610.04610 1	REALIZZAZIONE INTERVENTI IN MATERIA DI SICUREZZA ED ACCESSIBILITA' AGLI IMMOBILI ISTITUTO COMPRENSIVO DI MOLITERNO (FONDI pov)	RS	139.798,95			139.798,95	139.798,95	
		CP						
		T	139.798,95			139.798,95	139.798,95	
4.04.4708	Riqualficazione paesaggistica e ambientale (contr. royalties)	RS	25.614,75		22.083,09	3.531,66	25.614,75	
		CP						
		T	25.614,75		22.083,09	3.531,66	25.614,75	
	Totale Categoria 04	RS	2.276.376,92		91.523,59	1.174.853,33	1.266.376,92	1.010.000,00-INS
		CP	1.987.775,00			1.010.000,00	1.010.000,00	977.775,00-
		T	4.264.151,92		91.523,59	2.184.853,33	2.276.376,92	1.987.775,00-
4.05	Categoria 05 - TRASFERIMENTI DI CAPITALE DA ALTRI SOGGETTI							
4.05.4500	TRASFERIMENTI CAPITALI DA PRIVATI	RS	2.801,17			2.801,17	2.801,17	
		CP						
		T	2.801,17			2.801,17	2.801,17	
4.05.4500.04501 1	ONERI DI URBANIZZAZIONE CHE FINANZIA IL TITOLO 1° DELLA SPESA NELLA MISURA TOTALE DEL 75% I CAPP. 1152 E 1812/1	RS	2.801,17			2.801,17	2.801,17	
		CP						
		T	2.801,17			2.801,17	2.801,17	
4.05.4501	ENTRATE DERIVANTI DA CONDONI EDILIZI	RS	18.353,62		18.299,65	53,97	18.353,62	
		CP	5.000,00		3.035,45	327,43	3.362,88	1.637,12-
		T	23.353,62		21.335,10	381,40	21.716,50	1.637,12-
4.05.4501.04501 2	PROVENTI ONERI CONCESSORI DERIVANTI DA CONDONI EDILIZI	RS	18.353,62		18.299,65	53,97	18.353,62	
		CP	5.000,00		3.035,45	327,43	3.362,88	1.637,12-
		T	23.353,62		21.335,10	381,40	21.716,50	1.637,12-

**CONTO DEL BILANCIO - Esercizio 2014**  
**GESTIONE DELLE ENTRATE (segue)**



CODICE	DESCRIZIONE		Residui conservati e stanziamenti definitivi di bilancio	N. di riferimento allo svolgimento	Conto del tesoriere Riscossioni	Determinazione dei residui Residui da riportare	Accertamenti	Maggiori o minori entrate
4.05.4502	Trasferimenti di capitali da altri soggetti	RS	9.720,28			9.720,28	9.720,28	
		CP						
		T	9.720,28			9.720,28	9.720,28	
4.05.4502.04502 2	Redazione studi ambientali per regolamento urbanistico(fi. q.p. taglio boschi)	RS	9.720,28			9.720,28	9.720,28	
		CP						
		T	9.720,28			9.720,28	9.720,28	
	Totale Categoria 05	RS	30.875,07		18.299,65	12.575,42	30.875,07	
		CP	5.000,00		3.035,45	327,43	3.362,88	1.637,12-
		T	35.875,07		21.335,10	12.902,85	34.237,95	1.637,12-





**CONTO DEL BILANCIO - Esercizio 2014**  
**GESTIONE DELLE ENTRATE (segue)**

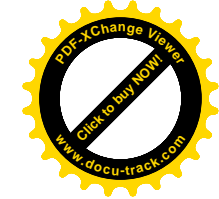

CODICE	DESCRIZIONE		Residui conservati e stanziamenti definitivi di bilancio	N. di riferimento allo svolgimento	Conto del tesoriere Riscossioni	Determinazione dei residui Residui da riportare	Accertamenti	Maggiori o minori entrate
	TITOLO V ENTRATE DERIVANTI DA ACCENSIONI DI PRESTITI							
5.01	Categoria 01 - ANTICIPAZIONI DI CASSA							
5.01.5100	ANTICIPAZIONE DI CASSA	RS CP T	1.167.619,44 1.167.619,44		334.018,39 334.018,39		334.018,39 334.018,39	833.601,05- 833.601,05-
5.01.5100.05100 1	ANTICIPAZIONE DI CASSA	RS CP T	1.167.619,44 1.167.619,44		334.018,39 334.018,39		334.018,39 334.018,39	833.601,05- 833.601,05-
	Totale Categoria 01	RS CP T	1.167.619,44 1.167.619,44		334.018,39 334.018,39		334.018,39 334.018,39	833.601,05- 833.601,05-
5.03	Categoria 03 - ASSUNZIONI DI MUTUI E PRESTITI							
5.03.5302	Mutuo per acquisto scuolabus	RS CP T	1.051,54 1.051,54			1.051,54 1.051,54	1.051,54 1.051,54	
5.03.5304	ASSUNZIONE MUTUO ASSISTITO DA CONTR. REG.LE PER DIFFUSIONE SALE CINEMATOGRAFICHE	RS CP T	200.000,00 200.000,00			200.000,00 200.000,00	200.000,00 200.000,00	
5.03.5304.05304 1	ASSUNZIONE MUTUO PER LA DIFFUSIONE SALE CINEMATOGRAFICHE	RS CP T	200.000,00 200.000,00			200.000,00 200.000,00	200.000,00 200.000,00	
5.03.5320	mutuo per adeguamento scuola media	RS CP T	302,62 302,62			302,62 302,62	302,62 302,62	
5.03.5321	Mutuo per adeguamento scuola media	RS CP T	55,99 55,99			55,99 55,99	55,99 55,99	



**CONTO DEL BILANCIO - Esercizio 2014**  
**GESTIONE DELLE ENTRATE (segue)**



CODICE	DESCRIZIONE		Residui conservati e stanziamenti definitivi di bilancio	N. di riferimento allo svolgimento	Conto del tesoriere Riscossioni	Determinazione dei residui Residui da riportare	Accertamenti	Maggiori o minori entrate
5.03.5326	mutuo per finanziamento collettori ( prog.14/275 fondi CASMEZ	RS	10.269,62			10.269,62	10.269,62	
		CP						
		T	10.269,62			10.269,62	10.269,62	
5.03.5327	Finanziamento collettori prog.14/176 fondi CASMEZ	RS	31.736,30			31.736,30	31.736,30	
		CP						
		T	31.736,30			31.736,30	31.736,30	
5.03.5341	Mutuo CASSA DD.PP. rete idrica e fognante	RS	1.752,15			1.752,15	1.752,15	
		CP						
		T	1.752,15			1.752,15	1.752,15	
5.03.5357	mutuo per ristrutturazione acquedotto rurale pos. 4333546.00	RS	12.066,66		2.804,43	9.262,23	12.066,66	
		CP						
		T	12.066,66		2.804,43	9.262,23	12.066,66	
5.03.5358	strada di collegamento cancellone s. cataldo	RS	2.024,50			2.024,50	2.024,50	
		CP						
		T	2.024,50			2.024,50	2.024,50	
5.03.5360	Esecuzione n.3 interventi sulla rete idrica e fognante (C.de Guarino-Avizzita-Fabbricata)	RS	14.473,47			14.473,47	14.473,47	
		CP						
		T	14.473,47			14.473,47	14.473,47	
5.03.5364	Strada di collegamento rione Parco Seggio-Rione Vallicelle	RS	107,65			107,65	107,65	
		CP						
		T	107,65			107,65	107,65	
5.03.5365	MUTUI CASSA DD.PP. (DIVERSA UTILIZZAZIONE)	RS	7.364,62			7.364,62	7.364,62	
		CP						
		T	7.364,62			7.364,62	7.364,62	
5.03.5365.05365 1	Mutuo Cassa DD.PP.economie di spesa-diverso utilizzo-Rete idrica in località Tempa Conte	RS	7.364,62			7.364,62	7.364,62	
		CP						
		T	7.364,62			7.364,62	7.364,62	
	Totale Categoria 03	RS	281.205,12		2.804,43	278.400,69	281.205,12	
		CP						
		T	281.205,12		2.804,43	278.400,69	281.205,12	





**CONTO DEL BILANCIO - Esercizio 2014**  
**GESTIONE DELLE ENTRATE (segue)**

31/03/2015 17:23 Pag. 32

CODICE	DESCRIZIONE		Residui conservati e stanziamenti definitivi di bilancio	N. di riferimento allo svolgimento	Conto del tesoriere Riscossioni	Determinazione dei residui Residui da riportare	Accertamenti	Maggiori o minori entrate
	Riassunto TITOLO V ENTRATE DERIVANTI DA ACCENSIONI DI PRESTITI							
	01 ANTICIPAZIONI DI CASSA	RS						
		CP	1.167.619,44		334.018,39		334.018,39	833.601,05-
		T	1.167.619,44		334.018,39		334.018,39	833.601,05-
	03 ASSUNZIONI DI MUTUI E PRESTITI	RS	281.205,12		2.804,43	278.400,69	281.205,12	
		CP						
		T	281.205,12		2.804,43	278.400,69	281.205,12	
	Totale TITOLO V	RS	281.205,12		2.804,43	278.400,69	281.205,12	
		CP	1.167.619,44		334.018,39		334.018,39	833.601,05-
		T	1.448.824,56		336.822,82	278.400,69	615.223,51	833.601,05-

**CONTO DEL BILANCIO - Esercizio 2014**  
**GESTIONE DELLE ENTRATE (segue)**

CODICE	DESCRIZIONE		Residui conservati e stanziamenti definitivi di bilancio	N. di riferimento allo svolgimento	Conto del tesoriere Riscossioni	Determinazione dei residui Residui da riportare	Accertamenti	Maggiori o minori entrate
6.01.0000	TITOLO VI ENTRATE DA SERVIZI PER CONTO DI TERZI							
	RITENUTE PREVIDENZIALI E ASSISTENZIALI AL PERSONALE	RS						
		CP	100.000,00		72.884,87	0,01	72.884,88	27.115,12-
		T	100.000,00		72.884,87	0,01	72.884,88	27.115,12-
6.01.0000.06001 1	RITENUTE PREVIDENZIALI	RS						
		CP	100.000,00		72.884,87	0,01	72.884,88	27.115,12-
		T	100.000,00		72.884,87	0,01	72.884,88	27.115,12-
6.02.0000	RITENUTE ERARIALI	RS						
		CP	280.000,00		139.910,00		139.910,00	140.090,00-
		T	280.000,00		139.910,00		139.910,00	140.090,00-
6.02.0000.06002 2	Ritenute erariali	RS						
		CP	210.000,00		114.218,58		114.218,58	95.781,42-
		T	210.000,00		114.218,58		114.218,58	95.781,42-
6.02.0000.06002 3	RITENUTE D'ACCONTO	RS						
		CP	70.000,00		25.691,42		25.691,42	44.308,58-
		T	70.000,00		25.691,42		25.691,42	44.308,58-
6.03.0000	ALTRE RITENUTE AL PERSONALE PER CONTO TERZI	RS						
		CP	25.000,00		9.334,95		9.334,95	15.665,05-
		T	25.000,00		9.334,95		9.334,95	15.665,05-
6.03.0000.06003 1	ritenute per conto di terzi	RS						
		CP	25.000,00		9.334,95		9.334,95	15.665,05-
		T	25.000,00		9.334,95		9.334,95	15.665,05-
6.04.0000	DEPOSITI CAUZIONALI	RS						
		CP	6.000,00					6.000,00-
		T	6.000,00					6.000,00-
6.04.0000.06004 1	depositi cauzionali	RS						
		CP	6.000,00					6.000,00-
		T	6.000,00					6.000,00-





CIVILTÀ DI MOLITERNO

**CONTO DEL BILANCIO - Esercizio 2014**  
**GESTIONE DELLE ENTRATE (segue)**

31/03/2015 17:23 Pag. 34



CODICE	DESCRIZIONE		Residui conservati e stanziamenti definitivi di bilancio	N. di riferimento allo svolgimento	Conto del tesoriere Riscossioni	Determinazione dei residui Residui da riportare	Accertamenti	Maggiori o minori entrate
6.05.0000	RIMBORSO SPESE PER SERVIZI PER CONTO TERZI	RS	73.307,95		22.018,35	15.422,04	37.440,39	35.867,56-INS
		CP	280.000,00		16.820,30	6.969,35	23.789,65	256.210,35-
		T	353.307,95		38.838,65	22.391,39	61.230,04	292.077,91-
6.05.0000.06005 1	ritenute per conto di terzi	RS	55.931,77		16.326,74	15.422,04	31.748,78	24.182,99-INS
		CP	240.000,00		7.860,30	520,00	8.380,30	231.619,70-
		T	295.931,77		24.187,04	15.942,04	40.129,08	255.802,69-
6.05.0000.06005 2	RIMBORSO SPESE PER ELEZIONI	RS	17.376,18		5.691,61		5.691,61	11.684,57-INS
		CP	40.000,00		8.960,00	6.449,35	15.409,35	24.590,65-
		T	57.376,18		14.651,61	6.449,35	21.100,96	36.275,22-
6.06.0000	RIMBORSO DI ANTICIPAZIONE DI FONDI PER IL SERVIZIO ECONOMATO	RS	8.950,00		8.950,00		8.950,00	
		CP	15.494,00			8.950,00	8.950,00	6.544,00-
		T	24.444,00		8.950,00	8.950,00	17.900,00	6.544,00-
6.06.0000.06006 1	Fondo economato	RS	8.950,00		8.950,00		8.950,00	
		CP	15.494,00			8.950,00	8.950,00	6.544,00-
		T	24.444,00		8.950,00	8.950,00	17.900,00	6.544,00-
6.07.0000	DEPOSITI PER SPESE CONTRATTUALI	RS						
		CP	2.582,00					2.582,00-
		T	2.582,00					2.582,00-
6.07.0000.06007 1	deposito per spese contrattuali	RS						
		CP	2.582,00					2.582,00-
		T	2.582,00					2.582,00-
	Totale TITOLO VI	RS	82.257,95		30.968,35	15.422,04	46.390,39	35.867,56-INS
		CP	709.076,00		238.950,12	15.919,36	254.869,48	454.206,52-
		T	791.333,95		269.918,47	31.341,40	301.259,87	490.074,08-



CONTO DEL BILANCIO - Esercizio 2014  
GESTIONE DELLE SPESE



31/03/2015 17:23 Pag. 36

CODICE	DESCRIZIONE		Residui conservati e stanziamenti definitivi di bilancio	N. di riferimento allo svolgimento	Conto del tesoriere Pagamenti	Determinazione dei residui Residui da riportare	Impegni	Minori residui o economie
1.01	TITOLO I SPESE CORRENTI							
1.01.01	Funzione 01 FUNZIONI GENERALI DI AMMINISTRAZIONE, DI GESTIONE E DI CONTROLLO							
1.01.01.01	Servizio 01 01 ORGANI ISTITUZIONALI, PARTECIPAZIONE E DECENTRAMENTO							
1.01.01.01.01	PERSONALE	RS	736,95		736,95		736,95	
		CP						
		T	736,95		736,95		736,95	
1.01.01.01.01111 1	CONTRIBUTI INPS CARICO ENTE PER REVISORE DEI CONTI	RS	736,95		736,95		736,95	
		CP						
		T	736,95		736,95		736,95	
1.01.01.03	PRESTAZIONI DI SERVIZI	RS	14.700,73		8.416,24	6.153,82	14.570,06	130,67 INS
		CP	44.672,00		29.697,25	13.965,51	43.662,76	1.009,24
		T	59.372,73		38.113,49	20.119,33	58.232,82	1.139,91
1.01.01.03.01001 10	indennità di carica ed assegni fissi al sindaco e agli assessori comunali	RS						
		CP	26.942,00		26.940,48		26.940,48	1,52
		T	26.942,00		26.940,48		26.940,48	1,52
1.01.01.03.01001 40	Rimborso spese per missioni al sindaco e agli assessori	RS	45,00			45,00	45,00	
		CP	45,00			45,00	45,00	
		T	90,00			90,00	90,00	
1.01.01.03.01001 50	GETTONI DI PRESENZA AI CONSIGLIERI COMUNALI	RS	1.537,04		1.537,04		1.537,04	
		CP	1.500,00			800,00	800,00	700,00
		T	3.037,04		1.537,04	800,00	2.337,04	700,00
1.01.01.03.01001 71	Accantonamento ind. funz. Sindaco	RS	4.339,12			4.339,12	4.339,12	
		CP	1.085,00			1.085,00	1.085,00	
		T	5.424,12			5.424,12	5.424,12	





**CONTO DEL BILANCIO - Esercizio 2014**  
**GESTIONE DELLE SPESE (segue)**

CODICE	DESCRIZIONE		Residui conservati e stanziamenti definitivi di bilancio	N. di riferimento allo svolgimento	Conto del tesoriere Pagamenti	Determinazione dei residui Residui da riportare	Impegni	Minori residui o economie
1.01.01.03.01007	compenso nucleo di valutazione	RS	2.296,00		1.615,24	680,76	2.296,00	
		CP	1.500,00			1.500,00	1.500,00	
		T	3.796,00		1.615,24	2.180,76	3.796,00	
1.01.01.03.01010	Compenso e rimborso spese al revisore dei conti	RS	2.879,30		2.878,95	0,35	2.879,30	
		CP	7.300,00			7.300,00	7.300,00	
		T	10.179,30		2.878,95	7.300,35	10.179,30	
1.01.01.03.01011	spese per manutenzione ordinaria mezzi	RS	2.432,27		1.213,01	1.088,59	2.301,60	130,67 INS
		CP	800,00			618,54	618,54	181,46
		T	3.232,27		1.213,01	1.707,13	2.920,14	312,13
1.01.01.03.01113 2	GESTIONE UFFICIO STAMPA	RS						
		CP	1.500,00			1.500,00	1.500,00	
		T	1.500,00			1.500,00	1.500,00	
1.01.01.03.01113 3	Spese per autovettura istituzionale	RS	1.172,00		1.172,00		1.172,00	
		CP	3.000,00		2.756,77	236,97	2.993,74	6,26
		T	4.172,00		3.928,77	236,97	4.165,74	6,26
1.01.01.03.01113 4	Spese colpa lieve comune	RS						
		CP	1.000,00			880,00	880,00	120,00
		T	1.000,00			880,00	880,00	120,00
1.01.01.07	IMPOSTE E TASSE	RS	906,35		128,18	500,00	628,18	278,17 INS
		CP	2.502,00		2.289,96	168,00	2.457,96	44,04
		T	3.408,35		2.418,14	668,00	3.086,14	322,21
1.01.01.07.01117 1	IRAP SU COMPENSI AMM.RI	RS	406,35		128,18		128,18	278,17 INS
		CP	2.402,00		2.289,96	68,00	2.357,96	44,04
		T	2.808,35		2.418,14	68,00	2.486,14	322,21
1.01.01.07.01117 2	IRAP su accantonamento ind. funz. Sindaco	RS	500,00			500,00	500,00	
		CP	100,00			100,00	100,00	
		T	600,00			600,00	600,00	
	Totale Servizio 01	RS	16.344,03		9.281,37	6.653,82	15.935,19	408,84 INS
		CP	47.174,00		31.987,21	14.133,51	46.120,72	1.053,28
		T	63.518,03		41.268,58	20.787,33	62.055,91	1.462,12

CONTO DEL BILANCIO - Esercizio 2014  
GESTIONE DELLE SPESE (segue)



CODICE	DESCRIZIONE		Residui conservati e stanziamenti definitivi di bilancio	N. di riferimento allo svolgimento	Conto del tesoriere Pagamenti	Determinazione dei residui Residui da riportare	Impegni	Minori residui o economie
1.01.02	Servizio 01 02 SEGRETERIA GENERALE, PERSONALE E ORGANIZZAZIONE							
1.01.02.01	PERSONALE	RS	36.547,37		32.052,21	1.629,95	33.682,16	2.865,21 INS
		CP	181.376,54		158.239,73	22.340,82	180.580,55	795,99
		T	217.923,91		190.291,94	23.970,77	214.262,71	3.661,20
1.01.02.01.01021 10	Stipendi ed altri assegni fissi al personale	RS	1.762,24		214,20		214,20	1.548,04 INS
		CP	98.550,79		98.504,52		98.504,52	46,27
		T	100.313,03		98.718,72		98.718,72	1.594,31
1.01.02.01.01021 20	oneri riflessi a carico ente	RS	203,19		67,27		67,27	135,92 INS
		CP	29.225,00		27.559,23	999,60	28.558,83	666,17
		T	29.428,19		27.626,50	999,60	28.626,10	802,09
1.01.02.01.01021 30	Indennità di funzione dell'area e delle posizioni organizzative	RS						
		CP	6.714,00		6.674,12		6.674,12	39,88
		T	6.714,00		6.674,12		6.674,12	39,88
1.01.02.01.01021 40	Indennità di risultato anno 2014	RS						
		CP	1.678,50		1.678,50		1.678,50	
		T	1.678,50		1.678,50		1.678,50	
1.01.02.01.01021 41	Oneri riflessi su indennità di risultato	RS						
		CP	400,00		399,48		399,48	0,52
		T	400,00		399,48		399,48	0,52
1.01.02.01.01021 50	CONTRIBUTI INAIL PERSONALE DIPENDENTE	RS						
		CP	700,00		656,85		656,85	43,15
		T	700,00		656,85		656,85	43,15
1.01.02.01.01024	indennità e rimborso spese per missioni al personale	RS	205,30		160,00	20,00	180,00	25,30 INS
		CP	50,00			50,00	50,00	
		T	255,30		160,00	70,00	230,00	25,30
1.01.02.01.01028	DIRITTI DI ROGITO	RS	3.226,24		2.294,13		2.294,13	932,11 INS
		CP	8.500,00		3.454,85	5.045,15	8.500,00	
		T	11.726,24		5.748,98	5.045,15	10.794,13	932,11





**CONTO DEL BILANCIO - Esercizio 2014**  
**GESTIONE DELLE SPESE (segue)**

CODICE	DESCRIZIONE		Residui conservati e stanziamenti definitivi di bilancio	N. di riferimento allo svolgimento	Conto del tesoriere Pagamenti	Determinazione dei residui Residui da riportare	Impegni	Minori residui o economie
1.01.02.01.01028 1	ONERI RIFLESSI SU DIRITTI DI ROGITO	RS	769,84		546,00		546,00	223,84 INS
		CP	1.500,00		903,02	596,98	1.500,00	
		T	2.269,84		1.449,02	596,98	2.046,00	223,84
1.01.02.01.01121 5	erogazione dei buoni lavoro (voucher) relativi a prestazioni lavorative di tipo occasionale	RS	5.670,00		5.670,00		5.670,00	
		CP	5.000,00		5.000,00		5.000,00	
		T	10.670,00		10.670,00		10.670,00	
1.01.02.01.01121 11	Convenzione segreteria oneri diretti	RS	21.037,59		19.812,85	1.224,74	21.037,59	
		CP	21.496,02		9.919,42	11.576,60	21.496,02	
		T	42.533,61		29.732,27	12.801,34	42.533,61	
1.01.02.01.01121 12	Convenzione segreteria contributi	RS	2.684,22		2.299,01	385,21	2.684,22	
		CP	7.562,23		3.489,74	4.072,49	7.562,23	
		T	10.246,45		5.788,75	4.457,70	10.246,45	
1.01.02.01.01121 13	Lavoro straordinario dipendenti area amministrativa	RS	988,75		988,75		988,75	
		CP						
		T	988,75		988,75		988,75	
1.01.02.02	ACQUISTO DI BENI DI CONSUMO E/O DI MATERIE PRIME	RS	8.367,51		6.397,31	1.851,54	8.248,85	118,66 INS
		CP	9.650,00		4.813,91	3.780,53	8.594,44	1.055,56
		T	18.017,51		11.211,22	5.632,07	16.843,29	1.174,22
1.01.02.02.01043	Abbonamento alla G.U. al B.R. ed altro	RS						
		CP	750,00		439,20	267,80	707,00	43,00
		T	750,00		439,20	267,80	707,00	43,00
1.01.02.02.01043 10	Acquisto di beni di consumo e materiale vario	RS	930,66		921,00	9,66	930,66	
		CP	1.100,00		627,60	255,00	882,60	217,40
		T	2.030,66		1.548,60	264,66	1.813,26	217,40
1.01.02.02.01043 20	spese di cancelleria ,stampati riviste ecc.	RS	366,38		366,38		366,38	
		CP	400,00		247,75	152,25	400,00	
		T	766,38		614,13	152,25	766,38	
1.01.02.02.01043 30	acquisto di materiale per pulizia	RS	412,26		273,82	138,44	412,26	
		CP	400,00		362,49	37,51	400,00	
		T	812,26		636,31	175,95	812,26	





CONTO DEL BILANCIO - Esercizio 2014  
GESTIONE DELLE SPESE (segue)



CODICE	DESCRIZIONE		Residui conservati e stanziamenti definitivi di bilancio	N. di riferimento allo svolgimento	Conto del tesoriere Pagamenti	Determinazione dei residui Residui da riportare	Impegni	Minori residui o economie
1.01.02.02.01043 40	acquisto si materiale per manutenzione ordinaria immobili	RS	1.245,73		622,83	622,90	1.245,73	
		CP	800,00			800,00	800,00	
		T	2.045,73		622,83	1.422,90	2.045,73	
1.01.02.02.01043 50	acquisto materiale per sistemi informatici	RS	904,94		76,00	749,00	825,00	79,94 INS
		CP	1.300,00		1.136,87	162,50	1.299,37	0,63
		T	2.204,94		1.212,87	911,50	2.124,37	80,57
1.01.02.02.01043 60	acquisto di materiale di ricambio per automezzi	RS	761,74		530,20	231,54	761,74	
		CP	300,00			221,89	221,89	78,11
		T	1.061,74		530,20	453,43	983,63	78,11
1.01.02.02.01043 70	acquisto di carburante e lubrificanti	RS	3.295,80		3.295,80		3.295,80	
		CP	4.000,00		2.000,00	1.883,58	3.883,58	116,42
		T	7.295,80		5.295,80	1.883,58	7.179,38	116,42
1.01.02.02.01043 90	acquisto di beni MOBILI	RS	450,00		311,28	100,00	411,28	38,72 INS
		CP	600,00					600,00
		T	1.050,00		311,28	100,00	411,28	638,72
1.01.02.03	PRESTAZIONI DI SERVIZI	RS	142.489,75		36.491,62	105.254,94	141.746,56	743,19 INS
		CP	60.978,00		41.675,95	14.171,40	55.847,35	5.130,65
		T	203.467,75		78.167,57	119.426,34	197.593,91	5.873,84
1.01.02.03.01121 10	Rimborso accessi al segretario comunale	RS	2.778,68		184,80	2.593,88	2.778,68	
		CP	1.000,00		575,43	424,18	999,61	0,39
		T	3.778,68		760,23	3.018,06	3.778,29	0,39
1.01.02.03.01123 1	Partecipazione dipendenti com.li corso formazione professionali obbligatorio(anticorruzione)	RS						
		CP	810,00		750,00		750,00	60,00
		T	810,00		750,00		750,00	60,00
1.01.02.03.01123 12	Legge 626/94-Nomina medico competente	RS	12.000,00			12.000,00	12.000,00	
		CP	1.000,00					1.000,00
		T	13.000,00			12.000,00	12.000,00	1.000,00
1.01.02.03.01123 13	spese per responsabile servizio prevenzione e protezione infortuni	RS	1.076,80		475,80	600,64	1.076,44	0,36 INS
		CP	1.500,00		793,00		793,00	707,00
		T	2.576,80		1.268,80	600,64	1.869,44	707,36

CONTO DEL BILANCIO - Esercizio 2014  
GESTIONE DELLE SPESE (segue)

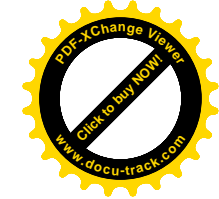

CODICE	DESCRIZIONE		Residui conservati e stanziamenti definitivi di bilancio	N. di riferimento allo svolgimento	Conto del tesoriere Pagamenti	Determinazione dei residui Residui da riportare	Impegni	Minori residui o economie
1.01.02.03.01231 1	Spese per la formazione ,agg.to personale	RS	68,64			50,00	50,00	18,64 INS
		CP	100,00			100,00	100,00	
		T	168,64			150,00	150,00	18,64
1.01.02.03.01231 2	Riscaldamento	RS	2.270,00		2.124,00	146,00	2.270,00	
		CP	14.000,00		11.019,96	2.696,16	13.716,12	283,88
		T	16.270,00		13.143,96	2.842,16	15.986,12	283,88
1.01.02.03.01231 3	Illuminazione e forza motrice	RS	1.650,86		1.622,34	28,52	1.650,86	
		CP	12.500,00		12.500,00		12.500,00	
		T	14.150,86		14.122,34	28,52	14.150,86	
1.01.02.03.01231 4	Spese per abbonamenti telefonici	RS	1.160,67		1.128,46	7,50	1.135,96	24,71 INS
		CP	6.000,00		4.177,83	1.064,85	5.242,68	757,32
		T	7.160,67		5.306,29	1.072,35	6.378,64	782,03
1.01.02.03.01231 5	Spese per accertamenti ispezioni e verifiche	RS	262,09		158,59	100,00	258,59	3,50 INS
		CP	300,00		6,24	100,00	106,24	193,76
		T	562,09		164,83	200,00	364,83	197,26
1.01.02.03.01231 6	Spese diverse per C.e. Circ.	RS	1.351,94		909,29		909,29	442,65 INS
		CP	1.500,00		673,61	826,39	1.500,00	
		T	2.851,94		1.582,90	826,39	2.409,29	442,65
1.01.02.03.01231 8	servizio assistenza impianti P.C.	RS	829,32		58,02	518,30	576,32	253,00 INS
		CP	7.140,00		7.140,00		7.140,00	
		T	7.969,32		7.198,02	518,30	7.716,32	253,00
1.01.02.03.01231 9	Servizio di assistenza rete lan e varie	RS	1.125,45		1.070,57	54,88	1.125,45	
		CP	700,00				700,00	
		T	1.825,45		1.070,57	754,88	1.825,45	
1.01.02.03.01231 11	Onorari per spese legali	RS	92.173,66		21.577,29	70.596,04	92.173,33	0,33 INS
		CP	7.000,00			6.000,00	6.000,00	1.000,00
		T	99.173,66		21.577,29	76.596,04	98.173,33	1.000,33
1.01.02.03.01231 12	Pubblicazioni avvisi di gara	RS	100,00			100,00	100,00	
		CP	1.828,00		969,22	717,30	1.686,52	141,48
		T	1.928,00		969,22	817,30	1.786,52	141,48

**CONTO DEL BILANCIO - Esercizio 2014**  
**GESTIONE DELLE SPESE (segue)**

CODICE	DESCRIZIONE		Residui conservati e stanziamenti definitivi di bilancio	N. di riferimento allo svolgimento	Conto del tesoriere Pagamenti	Determinazione dei residui Residui da riportare	Impegni	Minori residui o economie
1.01.02.03.01231 14	Assicurazioni e tasse di proprietà	RS	337,11			337,11	337,11	
		CP	1.000,00		258,53	674,36	932,89	67,11
		T	1.337,11		258,53	1.011,47	1.270,00	67,11
1.01.02.03.01231 15	Aggiornamento Sito Web del Comune di Moliterno	RS						
		CP	800,00		80,29		80,29	719,71
		T	800,00		80,29		80,29	719,71
1.01.02.03.01231 17	manutenzione fotocopiatori	RS	804,90		651,98	152,92	804,90	
		CP	300,00			300,00	300,00	
		T	1.104,90		651,98	452,92	1.104,90	
1.01.02.03.01231 18	Soluzione contenziosi	RS	23.286,37		5.517,22	17.769,15	23.286,37	
		CP						
		T	23.286,37		5.517,22	17.769,15	23.286,37	
1.01.02.03.01231 20	Noleggio fotocopiatore per ufficio protocollo	RS						
		CP	300,00			300,00	300,00	
		T	300,00			300,00	300,00	
1.01.02.03.01231 25	Spese postali	RS	1.213,26		1.013,26	200,00	1.213,26	
		CP	3.200,00		2.731,84	268,16	3.000,00	200,00
		T	4.413,26		3.745,10	468,16	4.213,26	200,00
1.01.02.04	UTILIZZO DI BENI DI TERZI	RS	7.583,40		21,56	6.726,81	6.748,37	835,03 INS
		CP	2.120,00		240,77	1.879,23	2.120,00	
		T	9.703,40		262,33	8.606,04	8.868,37	835,03
1.01.02.04.01044	fitto reale d'immobili	RS	7.583,40		21,56	6.726,81	6.748,37	835,03 INS
		CP	2.120,00		240,77	1.879,23	2.120,00	
		T	9.703,40		262,33	8.606,04	8.868,37	835,03
1.01.02.05	TRASFERIMENTI	RS	3.570,01		1.359,30	2.210,71	3.570,01	
		CP	2.255,00		1.847,94	405,00	2.252,94	2,06
		T	5.825,01		3.207,24	2.615,71	5.822,95	2,06
1.01.02.05.01125 1	Quota dei diritti di segreteria e di rogito da versare all'Agenzia	RS	1.126,01		1.101,30	24,71	1.126,01	
		CP	800,00		500,00	300,00	800,00	
		T	1.926,01		1.601,30	324,71	1.926,01	



CONTO DEL BILANCIO - Esercizio 2014  
GESTIONE DELLE SPESE (segue)

CODICE	DESCRIZIONE		Residui conservati e stanziamenti definitivi di bilancio	N. di riferimento allo svolgimento	Conto del tesoriere Pagamenti	Determinazione dei residui Residui da riportare	Impegni	Minori residui o economie
1.01.02.05.01125 2	Quota all'associazione naz.le dei Comuni	RS	516,00			516,00	516,00	
		CP						
		T	516,00			516,00	516,00	
1.01.02.05.01125 3	Quota associativa ai Castelli d'Italia	RS	258,00		258,00		258,00	
		CP	500,00		500,00		500,00	
		T	758,00		758,00		758,00	
1.01.02.05.01125 4	QUOTA ASSOCIATIVA BORGHI D'ITALIA	RS	700,00			700,00	700,00	
		CP						
		T	700,00			700,00	700,00	
1.01.02.05.01125 5	QUOTA ASSOCIATIVA U.N.C.E.M.	RS	105,00			105,00	105,00	
		CP	105,00			105,00	105,00	
		T	210,00			210,00	210,00	
1.01.02.05.01125 7	Quota associativa Anci	RS	865,00			865,00	865,00	
		CP	850,00		847,94		847,94	2,06
		T	1.715,00		847,94	865,00	1.712,94	2,06
1.01.02.06	INTERESSI PASSIVI E ONERI FINANZIARI DIVERSI	RS						
		CP	182,57		182,57		182,57	
		T	182,57		182,57		182,57	
1.01.02.06.01126	interessi passivi sui mutui	RS						
		CP	182,57		182,57		182,57	
		T	182,57		182,57		182,57	
1.01.02.07	IMPOSTE E TASSE	RS	558,78		199,20	206,62	405,82	152,96 INS
		CP	9.540,51		9.091,05	267,70	9.358,75	181,76
		T	10.099,29		9.290,25	474,32	9.764,57	334,72
1.01.02.07.01127	IRAP su assegni fissi e indennità	RS						
		CP	8.847,51		8.777,25		8.777,25	70,26
		T	8.847,51		8.777,25		8.777,25	70,26
1.01.02.07.01127 1	Irap su ind. di risultato 2014	RS						
		CP	143,00		142,67		142,67	0,33
		T	143,00		142,67		142,67	0,33



**CONTO DEL BILANCIO - Esercizio 2014**  
**GESTIONE DELLE SPESE (segue)**

31/03/2015 17:23 Pag. 44

CODICE	DESCRIZIONE		Residui conservati e stanziamenti definitivi di bilancio	N. di riferimento allo svolgimento	Conto del tesoriere Pagamenti	Determinazione dei residui Residui da riportare	Impegni	Minori residui o economie
1.01.02.07.01127 2	IRAP SU DIRIRTTI DI ROGITO	RS	347,96		195,00		195,00	152,96 INS
		CP	350,00		138,83	200,00	338,83	11,17
		T	697,96		333,83	200,00	533,83	164,13
1.01.02.07.01127 10	imposte e tasse e bolli	RS	210,82		4,20	206,62	210,82	
		CP	200,00		32,30	67,70	100,00	100,00
		T	410,82		36,50	274,32	310,82	100,00
	Totale Servizio 02	RS	199.116,82		76.521,20	117.880,57	194.401,77	4.715,05 INS
		CP	266.102,62		216.091,92	42.844,68	258.936,60	7.166,02
		T	465.219,44		292.613,12	160.725,25	453.338,37	11.881,07
1.01.03	Servizio 01 03 GESTIONE ECONOMICA, FINANZIARIA, PROGRAMMAZIONE, PROVVEDITO- RATO E CONTROLLO DI GESTIONE							
1.01.03.01	PERSONALE	RS	1.517,54		1.517,54		1.517,54	
		CP	66.243,82		47.661,67	18.476,46	66.138,13	105,69
		T	67.761,36		49.179,21	18.476,46	67.655,67	105,69
1.01.03.01.01031 10	Assegni fissi e indennità	RS						
		CP	23.975,00		23.970,00		23.970,00	5,00
		T	23.975,00		23.970,00		23.970,00	5,00
1.01.03.01.01031 20	oneri riflessi a carico dell'ente	RS						
		CP	6.395,00		6.393,67		6.393,67	1,33
		T	6.395,00		6.393,67		6.393,67	1,33
1.01.03.01.01031 60	CONTRIBUTI INAIL A CARICO DELL'ENTE	RS						
		CP						
		T						
1.01.03.01.01131 10	Convenzione ufficio finanziario Comune di Montemurro	RS						
		CP	24.437,00		11.966,46	12.470,54	24.437,00	
		T	24.437,00		11.966,46	12.470,54	24.437,00	
1.01.03.01.01131 20	Oneri riflessi per convenzione ufficio fin. Comune Montemurro	RS						
		CP	8.596,82		2.690,27	5.906,55	8.596,82	
		T	8.596,82		2.690,27	5.906,55	8.596,82	



CONTO DEL BILANCIO - Esercizio 2014  
GESTIONE DELLE SPESE (segue)

CODICE	DESCRIZIONE		Residui conservati e stanziamenti definitivi di bilancio	N. di riferimento allo svolgimento	Conto del tesoriere Pagamenti	Determinazione dei residui Residui da riportare	Impegni	Minori residui o economie
1.01.03.01.01131 30	COMPENSO PER LAVORO STRAORDINARIO	RS	1.517,54		1.517,54		1.517,54	
		CP	2.500,00		2.306,63	99,37	2.406,00	94,00
		T	4.017,54		3.824,17	99,37	3.923,54	94,00
1.01.03.01.01131 40	ONERI RIFLESSI SU COMPENSO LAVORO STRAORDINARIO	RS						
		CP	340,00		334,64		334,64	5,36
		T	340,00		334,64		334,64	5,36
1.01.03.02	ACQUISTO DI BENI DI CONSUMO E/O DI MATERIE PRIME	RS	611,05		611,05		611,05	
		CP	3.025,00		1.500,00	1.500,60	3.000,60	24,40
		T	3.636,05		2.111,05	1.500,60	3.611,65	24,40
1.01.03.02.01032 1	acquisto materiale per uffici	RS	601,06		601,06		601,06	
		CP	3.025,00		1.500,00	1.500,60	3.000,60	24,40
		T	3.626,06		2.101,06	1.500,60	3.601,66	24,40
1.01.03.02.01132 1	Manutenzioni varie beni comunali	RS	9,99		9,99		9,99	
		CP						
		T	9,99		9,99		9,99	
1.01.03.03	PRESTAZIONI DI SERVIZI	RS	2.228,30		359,00	1.597,00	1.956,00	272,30 INS
		CP	9.350,00		8.383,20	842,00	9.225,20	124,80
		T	11.578,30		8.742,20	2.439,00	11.181,20	397,10
1.01.03.03.01031 30	Accessi al resp. uff. fin.come da convenzione	RS						
		CP	1.850,00		1.500,00	252,00	1.752,00	98,00
		T	1.850,00		1.500,00	252,00	1.752,00	98,00
1.01.03.03.01133 1	Spese per apparecchiature e materiale informatico	RS	2.228,30		359,00	1.597,00	1.956,00	272,30 INS
		CP	1.500,00		883,20	590,00	1.473,20	26,80
		T	3.728,30		1.242,20	2.187,00	3.429,20	299,10
1.01.03.03.01133 2	RIMBORSO SPESE SERVIZIO TESORERIA COMUNALE	RS						
		CP	6.000,00		6.000,00		6.000,00	
		T	6.000,00		6.000,00		6.000,00	
1.01.03.06	INTERESSI PASSIVI E ONERI FINANZIARI DIVERSI	RS						
		CP	3.000,00		3.000,00		3.000,00	
		T	3.000,00		3.000,00		3.000,00	





**CONTO DEL BILANCIO - Esercizio 2014**  
**GESTIONE DELLE SPESE (segue)**

CODICE	DESCRIZIONE		Residui conservati e stanziamenti definitivi di bilancio	N. di riferimento allo svolgimento	Conto del tesoriere Pagamenti	Determinazione dei residui Residui da riportare	Impegni	Minori residui o economie
1.01.03.06.01136 1	Interessi su anticipazioni di cassa	RS CP T	3.000,00 3.000,00		3.000,00 3.000,00		3.000,00 3.000,00	
1.01.03.07	IMPOSTE E TASSE	RS CP T	2.238,00 2.238,00		2.229,81 2.229,81		2.229,81 2.229,81	8,19 8,19
1.01.03.07.01137 10	IRAP su retr. personale	RS CP T	2.238,00 2.238,00		2.229,81 2.229,81		2.229,81 2.229,81	8,19 8,19
	Totale Servizio 03	RS CP T	4.356,89 83.856,82 88.213,71		2.487,59 62.774,68 65.262,27	1.597,00 20.819,06 22.416,06	4.084,59 83.593,74 87.678,33	272,30 263,08 535,38
1.01.04	Servizio 01 04 GESTIONE DELLE ENTRATE TRIBUTARIE E SERVIZI FISCALI							
1.01.04.01	PERSONALE	RS CP T	58.040,13 58.040,13		57.597,69 57.597,69		57.597,69 57.597,69	442,44 442,44
1.01.04.01.01041 10	Assegni fissi e indennità	RS CP T	45.788,28 45.788,28		45.468,26 45.468,26		45.468,26 45.468,26	320,02 320,02
1.01.04.01.01041 20	Oneri riflessi a carico Ente	RS CP T	12.251,85 12.251,85		12.129,43 12.129,43		12.129,43 12.129,43	122,42 122,42
1.01.04.01.01041 40	CONTRIBUTI INAIL A CARICO ENTE	RS CP T						
1.01.04.02	ACQUISTO DI BENI DI CONSUMO E/O DI MATERIE PRIME	RS CP T	1.065,09 2.900,00 3.965,09		1.065,09 749,37 1.814,46	2.149,36 2.149,36	1.065,09 2.898,73 3.963,82	1,27 1,27



CONTO DEL BILANCIO - Esercizio 2014  
GESTIONE DELLE SPESE (segue)

CODICE	DESCRIZIONE		Residui conservati e stanziamenti definitivi di bilancio	N. di riferimento allo svolgimento	Conto del tesoriere Pagamenti	Determinazione dei residui Residui da riportare	Impegni	Minori residui o economie
1.01.04.02.01042	stampati cancelleria e varie	RS	65,09		65,09		65,09	
		CP	400,00		200,00	200,00	400,00	
		T	465,09		265,09	200,00	465,09	
1.01.04.02.01042 1	ACQUISTO MATERIALE INFORMATICO PER UFFICIO TRIBUTI	RS	1.000,00		1.000,00		1.000,00	
		CP	2.500,00		549,37	1.949,36	2.498,73	1,27
		T	3.500,00		1.549,37	1.949,36	3.498,73	1,27
1.01.04.03	PRESTAZIONI DI SERVIZI	RS						
		CP	7.297,78		1.500,00	5.797,78	7.297,78	
		T	7.297,78		1.500,00	5.797,78	7.297,78	
1.01.04.03.01143 2	Servizio di verifica piano finanziario TARI	RS						
		CP	7.297,78		1.500,00	5.797,78	7.297,78	
		T	7.297,78		1.500,00	5.797,78	7.297,78	
1.01.04.05	TRASFERIMENTI	RS	20.508,21		19.326,33	1.181,88	20.508,21	
		CP	20.008,20		9.195,13	10.813,07	20.008,20	
		T	40.516,41		28.521,46	11.994,95	40.516,41	
1.01.04.05.01145 2	TRASFERIMENTO ALLA PROVINCIA ADD.LE TARES	RS	20.508,21		19.326,33	1.181,88	20.508,21	
		CP						
		T	20.508,21		19.326,33	1.181,88	20.508,21	
1.01.04.05.01145 3	ADDIZIONALE PROV.LE SU TARI	RS						
		CP	20.008,20		9.195,13	10.813,07	20.008,20	
		T	20.008,20		9.195,13	10.813,07	20.008,20	
1.01.04.07	IMPOSTE E TASSE	RS	11.652,68		9.753,82	1.898,86	11.652,68	
		CP	3.902,21		3.864,92		3.864,92	37,29
		T	15.554,89		13.618,74	1.898,86	15.517,60	37,29
1.01.04.07.01147	agevolazioni su ruolo spazzatura	RS	6.730,41		5.457,82	1.272,59	6.730,41	
		CP						
		T	6.730,41		5.457,82	1.272,59	6.730,41	
1.01.04.07.01147 1	Agevolazione su ruolo TARSU 2012 come da regolamento comunale	RS	4.922,27		4.296,00	626,27	4.922,27	
		CP						
		T	4.922,27		4.296,00	626,27	4.922,27	





**CONTO DEL BILANCIO - Esercizio 2014**  
**GESTIONE DELLE SPESE (segue)**



CODICE	DESCRIZIONE		Residui conservati e stanziamenti definitivi di bilancio	N. di riferimento allo svolgimento	Conto del tesoriere Pagamenti	Determinazione dei residui Residui da riportare	Impegni	Minori residui o economie
1.01.04.07.01147 10	IRAP su retr. personale	RS						
		CP	3.902,21		3.864,92		3.864,92	37,29
		T	3.902,21		3.864,92		3.864,92	37,29
Totale Servizio 04	RS	33.225,98		30.145,24	3.080,74	33.225,98		
	CP	92.148,32		72.907,11	18.760,21	91.667,32	481,00	
	T	125.374,30		103.052,35	21.840,95	124.893,30	481,00	
1.01.05	Servizio 01 05 GESTIONE DI BENI DEMANIALI E PATRIMONIALI							
1.01.05.02	ACQUISTO DI BENI DI CONSUMO E/O DI MATERIE PRIME	RS	5.000,00		4.400,00	600,00	5.000,00	
		CP						
		T	5.000,00		4.400,00	600,00	5.000,00	
1.01.05.02.01152	Manutenzione ord.al patrimonio comunale(quota parte 25% prov.conc.ed. c.713 art.1 legge fin.2007)	RS	5.000,00		4.400,00	600,00	5.000,00	
		CP						
		T	5.000,00		4.400,00	600,00	5.000,00	
1.01.05.03	PRESTAZIONI DI SERVIZI	RS	5.500,00		5.105,40	394,60	5.500,00	
		CP	5.500,00					5.500,00
		T	11.000,00		5.105,40	394,60	5.500,00	5.500,00
1.01.05.03.01153 1	Competenze per terzo responsabile impianti di riscaldamento vari immobili comunali	RS	500,00		500,00		500,00	
		CP	500,00					500,00
		T	1.000,00		500,00		500,00	500,00
1.01.05.03.01153 4	Spese per incarichi professionali progetti tagli di Bosco (FINANZ. TAGLIO DI BOSCO)	RS	5.000,00		4.605,40	394,60	5.000,00	
		CP	5.000,00					5.000,00
		T	10.000,00		4.605,40	394,60	5.000,00	5.000,00
1.01.05.06	INTERESSI PASSIVI E ONERI FINANZIARI DIVERSI	RS						
		CP	346,82		346,82		346,82	
		T	346,82		346,82		346,82	

**CONTO DEL BILANCIO - Esercizio 2014**  
**GESTIONE DELLE SPESE (segue)**

CODICE	DESCRIZIONE		Residui conservati e stanziamenti definitivi di bilancio	N. di riferimento allo svolgimento	Conto del tesoriere Pagamenti	Determinazione dei residui Residui da riportare	Impegni	Minori residui o economie
1.01.05.06.01156	interessi su mutui	RS CP T	 346,82 346,82		 346,82 346,82		 346,82 346,82	
	Totale Servizio 05	RS CP T	 10.500,00 5.846,82 16.346,82		 9.505,40 346,82 9.852,22	 994,60  994,60	 10.500,00 346,82 10.846,82	  5.500,00 5.500,00
1.01.06	Servizio 01 06 UFFICIO TECNICO							
1.01.06.01	PERSONALE	RS CP T	 4.447,04 94.489,67 98.936,71		 1.195,85 87.811,68 89.007,53	 2.744,87 1.794,76 4.539,63	 3.940,72 89.606,44 93.547,16	 506,32 INS 4.883,23 5.389,55
1.01.06.01.01061 10	Assegni fissi e indennità	RS CP T	 51.152,90 51.152,90		 50.704,42 50.704,42		 50.704,42 50.704,42	 448,48 448,48
1.01.06.01.01061 20	Oneri riflessi a carico dell'Ente	RS CP T	 15.436,30 15.436,30		 15.304,81 15.304,81		 15.304,81 15.304,81	 131,49 131,49
1.01.06.01.01061 30	Indennità al personale incaricato delle funzioni dell'area e delle posizioni organizzative	RS CP T	 7.747,00 7.747,00		 7.469,50 7.469,50		 7.469,50 7.469,50	 277,50 277,50
1.01.06.01.01061 31	Indennità di risultato	RS CP T	 1.936,75 1.936,75		 1.936,75 1.936,75		 1.936,75 1.936,75	
1.01.06.01.01061 32	Oneri riflessi su indennità di risultato	RS CP T	 516,72 516,72		 460,95 460,95		 460,95 460,95	 55,77 55,77
1.01.06.01.01061 51	SUPPORTO AL RUP	RS CP T	 4.447,04 17.700,00 22.147,04		 1.195,85 11.935,25 13.131,10	 2.744,87 1.794,76 4.539,63	 3.940,72 13.730,01 17.670,73	 506,32 INS 3.969,99 4.476,31



CONTO DEL BILANCIO - Esercizio 2014  
GESTIONE DELLE SPESE (segue)

CODICE	DESCRIZIONE		Residui conservati e stanziamenti definitivi di bilancio	N. di riferimento allo svolgimento	Conto del tesoriere Pagamenti	Determinazione dei residui Residui da riportare	Impegni	Minori residui o economie
1.01.06.01.01061 60	CONTRIBUTI INAIL	RS CP T						
1.01.06.02	ACQUISTO DI BENI DI CONSUMO E/O DI MATERIE PRIME	RS CP T	723,54 100,00 823,54		158,55	548,82	707,37	16,17 INS 100,00 116,17
1.01.06.02.01062 1	stampati cancelleria e varie	RS CP T	723,54 100,00 823,54		158,55	548,82	707,37	16,17 INS 100,00 116,17
1.01.06.03	PRESTAZIONI DI SERVIZI	RS CP T	18.198,43 25.500,00 43.698,43		4.914,50 20.871,80 25.786,30	5.489,20 2.716,22 8.205,42	10.403,70 23.588,02 33.991,72	7.794,73 INS 1.911,98 9.706,71
1.01.06.03.01063 1	Incarico a progettista per collaudo centro diurno	RS CP T	5.201,92 5.201,92			5.201,92	5.201,92	
1.01.06.03.01163 2	Spese per missioni al personale dell'area tecnica	RS CP T	100,00 100,00					100,00 INS 100,00
1.01.06.03.01163 3	Noleggio fotocopiatore per U.T.	RS CP T	1.118,79 800,00 1.918,79		740,14	287,28	1.027,42	91,37 INS 800,00 891,37
1.01.06.03.01163 4	Risorse umane e gestione del DPC	RS CP T	11.777,72 24.000,00 35.777,72		4.174,36 20.871,80 25.046,16	2.087,18	4.174,36 22.958,98 27.133,34	7.603,36 INS 1.041,02 8.644,38
1.01.06.03.01163 5	Spese per missioni componenti commissione ATER	RS CP T	700,00 700,00			629,04	629,04	70,96 70,96
1.01.06.07	IMPOSTE E TASSE	RS CP T	4.934,62 4.934,62		4.934,62 4.934,62		4.934,62 4.934,62	





**CONTO DEL BILANCIO - Esercizio 2014**  
**GESTIONE DELLE SPESE (segue)**

CODICE	DESCRIZIONE		Residui conservati e stanziamenti definitivi di bilancio	N. di riferimento allo svolgimento	Conto del tesoriere Pagamenti	Determinazione dei residui Residui da riportare	Impegni	Minori residui o economie
1.01.06.07.01167 1	IRAP su ind. risultato	RS CP T	164,62 164,62		164,62 164,62		164,62 164,62	
1.01.06.07.01167 10	IRAP su stipendi	RS CP T	4.770,00 4.770,00		4.770,00 4.770,00		4.770,00 4.770,00	
	Totale Servizio 06	RS CP T	23.369,01 125.024,29 148.393,30		6.268,90 113.618,10 119.887,00	8.782,89 4.510,98 13.293,87	15.051,79 118.129,08 22.958,98 COR 133.180,87	8.317,22 INS 6.895,21 15.212,43
1.01.07	Servizio 01 07 ANAGRAFE, STATO CIVILE, ELETTORALE, LEVA E SERVIZIO STATISTICO							
1.01.07.01	PERSONALE	RS CP T	59.950,18 59.950,18		59.895,91 59.895,91		59.895,91 59.895,91	54,27 54,27
1.01.07.01.01071 10	Assegni fissi e inndennità	RS CP T	46.300,02 46.300,02		46.291,34 46.291,34		46.291,34 46.291,34	8,68 8,68
1.01.07.01.01071 20	Oneri riflessi a carico dell'ente	RS CP T	12.349,00 12.349,00		12.347,41 12.347,41		12.347,41 12.347,41	1,59 1,59
1.01.07.01.01071 40	contributi inail a carico dell'ente	RS CP T						
1.01.07.01.01071 50	Compenso ISTAT per indagine Uso del tempo	RS CP T	1.301,16 1.301,16		1.257,16 1.257,16		1.257,16 1.257,16	44,00 44,00



CONTO DEL BILANCIO - Esercizio 2014  
GESTIONE DELLE SPESE (segue)

31/03/2015 17:23 Pag. 52



CODICE	DESCRIZIONE		Residui conservati e stanziamenti definitivi di bilancio	N. di riferimento allo svolgimento	Conto del tesoriere Pagamenti	Determinazione dei residui Residui da riportare	Impegni	Minori residui o economie
1.01.07.02	ACQUISTO DI BENI DI CONSUMO E/O DI MATERIE PRIME	RS	1.706,41		1.703,42		1.703,42	2,99 INS
		CP	1.710,00		434,80	998,60	1.433,40	276,60
		T	3.416,41		2.138,22	998,60	3.136,82	279,59
1.01.07.02.01072	acquisto stampati per anagrafe stato civile e leva	RS	1.706,41		1.703,42		1.703,42	2,99 INS
		CP	1.710,00		434,80	998,60	1.433,40	276,60
		T	3.416,41		2.138,22	998,60	3.136,82	279,59
1.01.07.07	IMPOSTE E TASSE	RS						
		CP	3.935,49		3.934,79		3.934,79	0,70
		T	3.935,49		3.934,79		3.934,79	0,70
1.01.07.07.01177 10	IRAP su stipendi	RS						
		CP	3.935,49		3.934,79		3.934,79	0,70
		T	3.935,49		3.934,79		3.934,79	0,70
	Totale Servizio 07	RS	1.706,41		1.703,42		1.703,42	2,99 INS
		CP	65.595,67		64.265,50	998,60	65.264,10	331,57
		T	67.302,08		65.968,92	998,60	66.967,52	334,56
1.01.08	Servizio 01 08 ALTRI SERVIZI GENERALI							
1.01.08.01	PERSONALE	RS	14.417,71		6.375,58	8.042,13	14.417,71	
		CP	97.144,01		83.094,58	14.039,31	97.133,89	10,12
		T	111.561,72		89.470,16	22.081,44	111.551,60	10,12
1.01.08.01.01081 10	CONTRIBUTI SU SALARIO ACC.	RS	1.187,47		917,38	270,09	1.187,47	
		CP	8.000,00		5.905,23	2.094,77	8.000,00	
		T	9.187,47		6.822,61	2.364,86	9.187,47	
1.01.08.01.01081 20	Fondo per il salario accessorio	RS	11.512,20		3.740,16	7.772,04	11.512,20	
		CP	37.003,08		25.058,54	11.944,54	37.003,08	
		T	48.515,28		28.798,70	19.716,58	48.515,28	
1.01.08.01.01181 10	Prosecuzione attività L.S.U autofinanziati prog.168/99	RS	1.718,04		1.718,04		1.718,04	
		CP	21.343,28		21.340,08		21.340,08	3,20
		T	23.061,32		23.058,12		23.058,12	3,20

**CONTO DEL BILANCIO - Esercizio 2014**  
**GESTIONE DELLE SPESE (segue)**

CODICE	DESCRIZIONE		Residui conservati e stanziamenti definitivi di bilancio	N. di riferimento allo svolgimento	Conto del tesoriere Pagamenti	Determinazione dei residui Residui da riportare	Impegni	Minori residui o economie
1.01.08.01.01181 62	Stabilizzazione n. 2 CO.CO.CO. cat. A1 e B1	RS						
		CP	24.312,34		24.306,81		24.306,81	5,53
		T	24.312,34		24.306,81		24.306,81	5,53
1.01.08.01.01181 63	Oneri riflessi carico ente per stab. CO.CO.CO. CAT. A1 e B1	RS						
		CP	6.485,31		6.483,92		6.483,92	1,39
		T	6.485,31		6.483,92		6.483,92	1,39
1.01.08.01.01181 66	CONTRIBUTI INAIL SU L.S.U. E EX CO.CO.CO.	RS						
		CP						
		T						
1.01.08.02	ACQUISTO DI BENI DI CONSUMO E/O DI MATERIE PRIME	RS	353,59		259,34		259,34	94,25 INS
		CP	600,00		290,80	308,00	598,80	1,20
		T	953,59		550,14	308,00	858,14	95,45
1.01.08.02.01182	spese varie di gestione	RS	353,59		259,34		259,34	94,25 INS
		CP	600,00		290,80	308,00	598,80	1,20
		T	953,59		550,14	308,00	858,14	95,45
1.01.08.03	PRESTAZIONI DI SERVIZI	RS	806,59		74,32	602,27	676,59	130,00 INS
		CP						
		T	806,59		74,32	602,27	676,59	130,00
1.01.08.03.01183	Spese per sviluppo pagine informative INTERNET	RS	130,00					130,00 INS
		CP						
		T	130,00					130,00
1.01.08.03.01183 1	Spese per trascrizione atti	RS	676,59		74,32	602,27	676,59	
		CP						
		T	676,59		74,32	602,27	676,59	
1.01.08.05	TRASFERIMENTI	RS	15.281,00		10.174,00	5.087,00	15.261,00	20,00 INS
		CP	4.087,00					4.087,00
		T	19.368,00		10.174,00	5.087,00	15.261,00	4.107,00
1.01.08.05.01187 10	Trasferimento corrente al Consorzio di Bonifica	RS	15.261,00		10.174,00	5.087,00	15.261,00	
		CP	4.087,00					4.087,00
		T	19.348,00		10.174,00	5.087,00	15.261,00	4.087,00

CONTO DEL BILANCIO - Esercizio 2014  
GESTIONE DELLE SPESE (segue)



CODICE	DESCRIZIONE		Residui conservati e stanziamenti definitivi di bilancio	N. di riferimento allo svolgimento	Conto del tesoriere Pagamenti	Determinazione dei residui Residui da riportare	Impegni	Minori residui o economie
1.01.08.05.01187 11	TRASFERIMENTO 20% ALLA REGIONE PER RACCOLTA FUNGHI	RS	20,00					20,00 INS
		CP						
		T	20,00					20,00
1.01.08.06	INTERESSI PASSIVI E ONERI FINANZIARI DIVERSI	RS						
		CP	12.992,46		12.992,46		12.992,46	
		T	12.992,46		12.992,46		12.992,46	
1.01.08.06.01186	interessi passivi su mutui	RS						
		CP	12.992,46		12.992,46		12.992,46	
		T	12.992,46		12.992,46		12.992,46	
1.01.08.07	IMPOSTE E TASSE	RS	4.549,48		222,53	2.925,12	3.147,65	1.401,83 INS
		CP	7.458,29		6.105,66	1.100,00	7.205,66	252,63
		T	12.007,77		6.328,19	4.025,12	10.353,31	1.654,46
1.01.08.07.01187	IRAP SU SALARIO ACCESSORIO	RS	4.403,45		76,50	2.925,12	3.001,62	1.401,83 INS
		CP	3.620,00		2.267,91	1.100,00	3.367,91	252,09
		T	8.023,45		2.344,41	4.025,12	6.369,53	1.653,92
1.01.08.07.01187 3	IRAP SU COMPETENZE LSU	RS	146,03		146,03		146,03	
		CP	1.771,68		1.771,68		1.771,68	
		T	1.917,71		1.917,71		1.917,71	
1.01.08.07.01187 5	irap su stabilizzazione CO.CO.CO. cat. A1 e B1	RS						
		CP	2.066,61		2.066,07		2.066,07	0,54
		T	2.066,61		2.066,07		2.066,07	0,54
1.01.08.08	ONERI STRAORDINARI DELLA GESTIONE CORRENTE	RS	967,77			967,77	967,77	
		CP	15.922,96		11.722,96	4.200,00	15.922,96	
		T	16.890,73		11.722,96	5.167,77	16.890,73	
1.01.08.08.01188 1	Corresponsione equo indennizzo ex dipendente comunale A.N.comprendivo interessi al 31/12/2014	RS						
		CP	3.840,84		2.640,84	1.200,00	3.840,84	
		T	3.840,84		2.640,84	1.200,00	3.840,84	
1.01.08.08.01188 2	ONERI STRAORDINARI DEBITI FUORI BILANCIO PER SENTENZE TAR	RS	967,77			967,77	967,77	
		CP	9.082,12		9.082,12		9.082,12	
		T	10.049,89		9.082,12	967,77	10.049,89	





**CONTO DEL BILANCIO - Esercizio 2014**  
**GESTIONE DELLE SPESE (segue)**

CODICE	DESCRIZIONE		Residui conservati e stanziamenti definitivi di bilancio	N. di riferimento allo svolgimento	Conto del tesoriere Pagamenti	Determinazione dei residui Residui da riportare	Impegni	Minori residui o economie
1.01.08.08.01810	rimborso di quote e di tributi	RS CP T	3.000,00 3.000,00			3.000,00 3.000,00	3.000,00 3.000,00	
1.01.08.10	FONDO SVALUTAZIONE CREDITI	RS CP T	42.726,98 42.726,98					42.726,98 42.726,98
1.01.08.10.01810	Fondo svalutazione crediti	RS CP T	42.726,98 42.726,98					42.726,98 42.726,98
1.01.08.11	FONDO DI RISERVA	RS CP T	5.075,72 5.075,72					5.075,72 5.075,72
1.01.08.11.01811	fondo di riserva	RS CP T	5.075,72 5.075,72					5.075,72 5.075,72
	Totale Servizio 08	RS CP T	36.376,14 186.007,42 222.383,56		17.105,77 114.206,46 131.312,23	17.624,29 19.647,31 37.271,60	34.730,06 133.853,77 168.583,83	1.646,08 INS 52.153,65 53.799,73
	Totale Funzione 01	RS CP T	324.995,28 871.755,96 1.196.751,24		153.018,89 676.197,80 829.216,69	156.613,91 121.714,35 278.328,26	309.632,80 797.912,15 22.958,98 COR 1.107.544,95	15.362,48 INS 73.843,81 89.206,29





CONTO DEL BILANCIO - Esercizio 2014  
GESTIONE DELLE SPESE (segue)

CODICE	DESCRIZIONE		Residui conservati e stanziamenti definitivi di bilancio	N. di riferimento allo svolgimento	Conto del tesoriere Pagamenti	Determinazione dei residui Residui da riportare	Impegni	Minori residui o economie
1.03	Funzione 03 - FUNZIONI DI POLIZIA LOCALE							
1.03.01	Servizio 03 01 POLIZIA MUNICIPALE							
1.03.01.01	PERSONALE	RS	700,00		700,00		700,00	
		CP	124.997,51		119.167,97	2.827,63	121.995,60	3.001,91
		T	125.697,51		119.867,97	2.827,63	122.695,60	3.001,91
1.03.01.01.01301 10	Assegni fissi al personale	RS						
		CP	77.391,93		76.675,16	716,77	77.391,93	
		T	77.391,93		76.675,16	716,77	77.391,93	
1.03.01.01.01301 20	oneri riflessi a carico ente	RS						
		CP	23.926,87		23.086,01	840,86	23.926,87	
		T	23.926,87		23.086,01	840,86	23.926,87	
1.03.01.01.01301 30	Indennità al personale incaricato delle funzioni dell'area e delle posizioni organizzative	RS						
		CP	12.089,01		12.089,01		12.089,01	
		T	12.089,01		12.089,01		12.089,01	
1.03.01.01.01301 40	contributi inail a carico ente	RS						
		CP						
		T						
1.03.01.01.01301 50	Indennità di risultato	RS						
		CP	3.626,71		1.598,57		1.598,57	2.028,14
		T	3.626,71		1.598,57		1.598,57	2.028,14
1.03.01.01.01301 60	Oneri riflessi su indennità di risultato	RS						
		CP	862,99					862,99
		T	862,99					862,99
1.03.01.01.01311 1	STRAORDINARIO PERSONALE POLIZIA LOCALE	RS	700,00		700,00		700,00	
		CP	4.500,00		3.230,00	1.270,00	4.500,00	
		T	5.200,00		3.930,00	1.270,00	5.200,00	
1.03.01.01.01311 2	ASSUNZIONE N. 2 AGENTI DI POLIZIA MUNICIPALE A TEMPO DETERMINATO PERIODO META' LUGLIO-SETTEMBRE 2014	RS						
		CP	2.600,00		2.489,22		2.489,22	110,78
		T	2.600,00		2.489,22		2.489,22	110,78

**CONTO DEL BILANCIO - Esercizio 2014**  
**GESTIONE DELLE SPESE (segue)**



31/03/2015 17:23 Pag. 57

CODICE	DESCRIZIONE		Residui conservati e stanziamenti definitivi di bilancio	N. di riferimento allo svolgimento	Conto del tesoriere Pagamenti	Determinazione dei residui Residui da riportare	Impegni	Minori residui o economie
1.03.01.02	ACQUISTO DI BENI DI CONSUMO E/O DI MATERIE PRIME	RS	3.365,99		2.971,11	340,21	3.311,32	54,67 INS
		CP	14.750,00		9.657,62	5.018,81	14.676,43	73,57
		T	18.115,99		12.628,73	5.359,02	17.987,75	128,24
1.03.01.02.01302 10	Arredamento attrezzatura stampati ecc.	RS	164,80		164,80		164,80	
		CP	4.150,00		848,31	3.301,69	4.150,00	
		T	4.314,80		1.013,11	3.301,69	4.314,80	
1.03.01.02.01302 20	Spese per automezzi in dotazione comprensiva di una quota parte finanziata dalla % delle sanzioni CDS (art. 208)	RS	1.908,24		1.863,25		1.863,25	44,99 INS
		CP	2.300,00		1.021,85	1.204,58	2.226,43	73,57
		T	4.208,24		2.885,10	1.204,58	4.089,68	118,56
1.03.01.02.01302 30	Spese per il vestiario e l'armamento	RS	1.292,95		943,06	340,21	1.283,27	9,68 INS
		CP	2.700,00		2.187,46	512,54	2.700,00	
		T	3.992,95		3.130,52	852,75	3.983,27	9,68
1.03.01.02.01302 40	Acquisto segnaletica stradale	RS						
		CP	5.600,00		5.600,00		5.600,00	
		T	5.600,00		5.600,00		5.600,00	
1.03.01.03	PRESTAZIONI DI SERVIZI	RS	2.052,78		367,89	1.060,23	1.428,12	624,66 INS
		CP	3.950,00		3.202,97	360,00	3.562,97	387,03
		T	6.002,78		3.570,86	1.420,23	4.991,09	1.011,69
1.03.01.03.01303 10	assicurazione automezzi	RS	726,53		57,30	669,23	726,53	
		CP	600,00		600,00		600,00	
		T	1.326,53		657,30	669,23	1.326,53	
1.03.01.03.01303 20	Segnaletica orizzontale, verticale e misure di attuazione Piano Urbano del traffico finanziata dalla % sanzioni CDS (art. 208,c.1)	RS						
		CP	1.250,00		1.250,00		1.250,00	
		T	1.250,00		1.250,00		1.250,00	
1.03.01.03.01303 30	Interventi per la sicurezza stradale a tutela degli utenti deboli finanziata dalla % sanzioni CDS (art. 208,c.1)	RS	78,66					78,66 INS
		CP	1.300,00		1.283,67		1.283,67	16,33
		T	1.378,66		1.283,67		1.283,67	94,99





**CONTO DEL BILANCIO - Esercizio 2014**  
**GESTIONE DELLE SPESE (segue)**

CODICE	DESCRIZIONE		Residui conservati e stanziamenti definitivi di bilancio	N. di riferimento allo svolgimento	Conto del tesoriere Pagamenti	Determinazione dei residui Residui da riportare	Impegni	Minori residui o economie
1.03.01.03.01313 1	COMPENSO COMMISSIONE CONCORSO VV.UU.	RS CP T						
1.03.01.03.01313 3	Manutenzione Fiat Panda per vigili urbani	RS CP T	807,00 500,00 1.307,00		69,30 69,30	261,00 60,00 321,00	261,00 129,30 390,30	546,00 INS 370,70 916,70
1.03.01.03.01313 4	Esercitazione periodica del personale al poligono di tiro	RS CP T	440,59 300,00 740,59		310,59 310,59	130,00 300,00 430,00	440,59 300,00 740,59	
1.03.01.07	IMPOSTE E TASSE	RS CP T	7.930,35 7.930,35		7.508,52 7.508,52		7.508,52 7.508,52	421,83 421,83
1.03.01.07.01317 10	IRAP su stipendi	RS CP T	7.622,08 7.622,08		7.398,76 7.398,76		7.398,76 7.398,76	223,32 223,32
1.03.01.07.01317 11	IRAP su ind. di risultato	RS CP T	308,27 308,27		109,76 109,76		109,76 109,76	198,51 198,51
	Totale Servizio 01	RS CP T	6.118,77 151.627,86 157.746,63		4.039,00 139.537,08 143.576,08	1.400,44 8.206,44 9.606,88	5.439,44 147.743,52 153.182,96	679,33 INS 3.884,34 4.563,67
	Totale Funzione 03	RS CP T	6.118,77 151.627,86 157.746,63		4.039,00 139.537,08 143.576,08	1.400,44 8.206,44 9.606,88	5.439,44 147.743,52 153.182,96	679,33 INS 3.884,34 4.563,67





**CONTO DEL BILANCIO - Esercizio 2014**  
**GESTIONE DELLE SPESE (segue)**



CODICE	DESCRIZIONE		Residui conservati e stanziamenti definitivi di bilancio	N. di riferimento allo svolgimento	Conto del tesoriere Pagamenti	Determinazione dei residui Residui da riportare	Impegni	Minori residui o economie
1.04	Funzione 04 - FUNZIONI DI ISTRUZIONE PUBBLICA							
1.04.01	Servizio 04 01 SCUOLA MATERNA							
1.04.01.02	ACQUISTO DI BENI DI CONSUMO E/O DI MATERIE PRIME	RS	500,00		500,00		500,00	
		CP	600,00			400,00	400,00	200,00
		T	1.100,00		500,00	400,00	900,00	200,00
1.04.01.02.01401	1 acquisto materiale di pulizia	RS						
		CP	100,00			100,00	100,00	
		T	100,00			100,00	100,00	
1.04.01.02.01402	2 spese per manutenzione immobili e impianti	RS	500,00		500,00		500,00	
		CP	500,00			300,00	300,00	200,00
		T	1.000,00		500,00	300,00	800,00	200,00
1.04.01.03	PRESTAZIONI DI SERVIZI	RS	6.524,10		6.197,67	319,94	6.517,61	6,49 INS
		CP	12.000,00		8.892,29	2.107,71	11.000,00	1.000,00
		T	18.524,10		15.089,96	2.427,65	17.517,61	1.006,49
1.04.01.03.01403	1 Spese di riscaldamento	RS	3.095,36		3.058,00	37,36	3.095,36	
		CP	7.000,00		5.541,36	1.458,64	7.000,00	
		T	10.095,36		8.599,36	1.496,00	10.095,36	
1.04.01.03.01403	2 Spese per ill.ne eforza motrice	RS	2.818,17		2.639,67	172,01	2.811,68	6,49 INS
		CP	3.500,00		3.159,56	340,44	3.500,00	
		T	6.318,17		5.799,23	512,45	6.311,68	6,49
1.04.01.03.01403	3 spese postali e telefoniche	RS	110,57			110,57	110,57	
		CP	1.000,00		191,37	308,63	500,00	500,00
		T	1.110,57		191,37	419,20	610,57	500,00
1.04.01.03.01413	10 competenze per terzo resposnsabile impianti di riscaldamento	RS	500,00		500,00		500,00	
		CP	500,00					500,00
		T	1.000,00		500,00		500,00	500,00
	Totale Servizio 01	RS	7.024,10		6.697,67	319,94	7.017,61	6,49 INS
		CP	12.600,00		8.892,29	2.507,71	11.400,00	1.200,00
		T	19.624,10		15.589,96	2.827,65	18.417,61	1.206,49

**CONTO DEL BILANCIO - Esercizio 2014**  
**GESTIONE DELLE SPESE (segue)**

CODICE	DESCRIZIONE		Residui conservati e stanziamenti definitivi di bilancio	N. di riferimento allo svolgimento	Conto del tesoriere Pagamenti	Determinazione dei residui Residui da riportare	Impegni	Minori residui o economie
1.04.02	Servizio 04 02 ISTRUZIONE ELEMENTARE							
1.04.02.02	ACQUISTO DI BENI DI CONSUMO E/O DI MATERIE PRIME	RS	700,00		192,27	507,73	700,00	
		CP	1.400,00			859,94	859,94	540,06
		T	2.100,00		192,27	1.367,67	1.559,94	540,06
1.04.02.02.01422	1 Spese di manutenzione immobili e impianti	RS	500,00		192,27	307,73	500,00	
		CP	1.300,00			759,94	759,94	540,06
		T	1.800,00		192,27	1.067,67	1.259,94	540,06
1.04.02.02.01422	2 Spese per pulizia locali	RS	200,00			200,00	200,00	
		CP	100,00			100,00	100,00	
		T	300,00			300,00	300,00	
1.04.02.03	PRESTAZIONI DI SERVIZI	RS	5.124,50		4.284,35	840,15	5.124,50	
		CP	20.500,00		18.176,05	1.786,81	19.962,86	537,14
		T	25.624,50		22.460,40	2.626,96	25.087,36	537,14
1.04.02.03.01423	1 Spese di riscaldamento	RS	2.000,00		1.995,00	5,00	2.000,00	
		CP	14.000,00		12.881,49	1.118,51	14.000,00	
		T	16.000,00		14.876,49	1.123,51	16.000,00	
1.04.02.03.01423	2 Illuminazione e forza motrice	RS	1.505,50		1.473,00	32,50	1.505,50	
		CP	4.500,00		4.331,70	168,30	4.500,00	
		T	6.005,50		5.804,70	200,80	6.005,50	
1.04.02.03.01423	3 telefoniche e varie	RS	1.119,00		816,35	302,65	1.119,00	
		CP	2.000,00		962,86	500,00	1.462,86	537,14
		T	3.119,00		1.779,21	802,65	2.581,86	537,14
1.04.02.03.01423	4 COMPLETAMENTO RETE MULTIMEDIALE ISTITUTO COMPRENSIVO	RS	500,00			500,00	500,00	
		CP						
		T	500,00			500,00	500,00	
1.04.02.05	TRASFERIMENTI	RS	1.681,76		452,00	64,00	516,00	1.165,76 INS
		CP	5.516,00		4.362,27	1.153,73	5.516,00	
		T	7.197,76		4.814,27	1.217,73	6.032,00	1.165,76

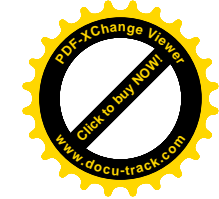

CONTO DEL BILANCIO - Esercizio 2014  
GESTIONE DELLE SPESE (segue)

CODICE	DESCRIZIONE		Residui conservati e stanziamenti definitivi di bilancio	N. di riferimento allo svolgimento	Conto del tesoriere Pagamenti	Determinazione dei residui Residui da riportare	Impegni	Minori residui o economie
1.04.02.05.01425	Spese per la fornitura di libri alla scuola elementare	RS	1.165,76					1.165,76 INS
		CP	5.000,00		4.362,27	637,73	5.000,00	
		T	6.165,76		4.362,27	637,73	5.000,00	1.165,76
1.04.02.05.01425 1	DIRITTO ALLO STUDIO	RS	516,00		452,00	64,00	516,00	
		CP	516,00			516,00	516,00	
		T	1.032,00		452,00	580,00	1.032,00	
	Totale Servizio 02	RS	7.506,26		4.928,62	1.411,88	6.340,50	1.165,76 INS
		CP	27.416,00		22.538,32	3.800,48	26.338,80	1.077,20
		T	34.922,26		27.466,94	5.212,36	32.679,30	2.242,96
1.04.03	Servizio 04 03 ISTRUZIONE MEDIA							
1.04.03.02	ACQUISTO DI BENI DI CONSUMO E/O DI MATERIE PRIME	RS	2.200,00		1.945,10	253,40	2.198,50	1,50 INS
		CP	1.100,00			800,00	800,00	300,00
		T	3.300,00		1.945,10	1.053,40	2.998,50	301,50
1.04.03.02.01432	Spese per manutenzione	RS	700,00		652,40	46,10	698,50	1,50 INS
		CP	200,00			200,00	200,00	
		T	900,00		652,40	246,10	898,50	1,50
1.04.03.02.01432 1	Spese per pulizia locali	RS						
		CP	100,00			100,00	100,00	
		T	100,00			100,00	100,00	
1.04.03.02.01432 3	Spese per manutenzione impianti	RS	1.000,00		792,70	207,30	1.000,00	
		CP	500,00			500,00	500,00	
		T	1.500,00		792,70	707,30	1.500,00	
1.04.03.02.01432 4	Competenze terzo responsabile	RS	500,00		500,00		500,00	
		CP	300,00					300,00
		T	800,00		500,00		500,00	300,00
1.04.03.03	PRESTAZIONI DI SERVIZI	RS	2.112,60		1.381,21	731,39	2.112,60	
		CP	7.100,00		6.723,00		6.723,00	377,00
		T	9.212,60		8.104,21	731,39	8.835,60	377,00



**CONTO DEL BILANCIO - Esercizio 2014**  
**GESTIONE DELLE SPESE (segue)**



CODICE	DESCRIZIONE		Residui conservati e stanziamenti definitivi di bilancio	N. di riferimento allo svolgimento	Conto del tesoriere Pagamenti	Determinazione dei residui Residui da riportare	Impegni	Minori residui o economie
1.04.03.03.01433	1 Riscaldamento e illuminazione	RS	1.017,27		944,83	72,44	1.017,27	
		CP	6.700,00		6.700,00		6.700,00	
		T	7.717,27		7.644,83	72,44	7.717,27	
1.04.03.03.01433	2 Telefoniche e varie	RS	1.095,33		436,38	658,95	1.095,33	
		CP	400,00		23,00		23,00	377,00
		T	1.495,33		459,38	658,95	1.118,33	377,00
1.04.03.05	TRASFERIMENTI	RS	2.596,00		2.596,00		2.596,00	
		CP	1.032,00			1.032,00	1.032,00	
		T	3.628,00		2.596,00	1.032,00	3.628,00	
1.04.03.05.01435	CONTRIBUTO DIRITTO ALLO STUDIO	RS	1.548,00		1.548,00		1.548,00	
		CP	516,00			516,00	516,00	
		T	2.064,00		1.548,00	516,00	2.064,00	
1.04.03.05.01435	1 contributo alla scuola elementare e media	RS	1.048,00		1.048,00		1.048,00	
		CP	516,00			516,00	516,00	
		T	1.564,00		1.048,00	516,00	1.564,00	
	Totale Servizio 03	RS	6.908,60		5.922,31	984,79	6.907,10	1,50 INS
		CP	9.232,00		6.723,00	1.832,00	8.555,00	677,00
		T	16.140,60		12.645,31	2.816,79	15.462,10	678,50
1.04.04	Servizio 04 04 ISTRUZIONE SECONDARIA SUPERIORE							
1.04.04.05	TRASFERIMENTI	RS	3.484,00		388,00	3.096,00	3.484,00	
		CP	1.500,00			1.500,00	1.500,00	
		T	4.984,00		388,00	4.596,00	4.984,00	
1.04.04.05.01445	contributi a scuole superiori	RS	2.250,00		388,00	1.862,00	2.250,00	
		CP	750,00			750,00	750,00	
		T	3.000,00		388,00	2.612,00	3.000,00	
1.04.04.05.01445	1 CONTRIBUTI ALL'I.P.S.I.A	RS	1.234,00			1.234,00	1.234,00	
		CP	750,00			750,00	750,00	
		T	1.984,00			1.984,00	1.984,00	

**CONTO DEL BILANCIO - Esercizio 2014**  
**GESTIONE DELLE SPESE (segue)**

31/03/2015 17:23 Pag. 63



CODICE	DESCRIZIONE		Residui conservati e stanziamenti definitivi di bilancio	N. di riferimento allo svolgimento	Conto del tesoriere Pagamenti	Determinazione dei residui Residui da riportare	Impegni	Minori residui o economie
1.04.04.06	INTERESSI PASSIVI E ONERI FINANZIARI DIVERSI	RS						
		CP	14.618,43		14.618,43		14.618,43	
		T	14.618,43		14.618,43		14.618,43	
1.04.04.06.01446	INTERESSI SU MUTUI	RS						
		CP	14.618,43		14.618,43		14.618,43	
		T	14.618,43		14.618,43		14.618,43	
	Totale Servizio 04	RS	3.484,00		388,00	3.096,00	3.484,00	
		CP	16.118,43		14.618,43	1.500,00	16.118,43	
		T	19.602,43		15.006,43	4.596,00	19.602,43	
1.04.05	Servizio 04 05 ASSISTENZA SCOLASTICA, TRASPORTO, REFEZIONE E ALTRI SERVIZI							
1.04.05.02	ACQUISTO DI BENI DI CONSUMO E/O DI MATERIE PRIME	RS	772,68		505,08		505,08	267,60 INS
		CP	500,00			500,00	500,00	
		T	1.272,68		505,08	500,00	1.005,08	267,60
1.04.05.02.01452 1	ACQUISTO MATERIALE PER MENSA	RS	467,88		467,88		467,88	
		CP	500,00			500,00	500,00	
		T	967,88		467,88	500,00	967,88	
1.04.05.02.01452 10	Acquisto attrezzature per scuole	RS	304,80		37,20		37,20	267,60 INS
		CP						
		T	304,80		37,20		37,20	267,60
1.04.05.03	PRESTAZIONI DI SERVIZI	RS	65.125,27		42.127,75	22.834,54	64.962,29	162,98 INS
		CP	231.230,00		169.541,03	61.569,67	231.110,70	119,30
		T	296.355,27		211.668,78	84.404,21	296.072,99	282,28
1.04.05.03.01453 1	Trasporto scolastico	RS	15.257,91		11.170,00	3.924,98	15.094,98	162,93 INS
		CP	119.450,00		107.644,22	11.686,48	119.330,70	119,30
		T	134.707,91		118.814,22	15.611,46	134.425,68	282,23
1.04.05.03.01453 2	Spese per mensa scolastica	RS	49.867,36		30.957,75	18.909,56	49.867,31	0,05 INS
		CP	110.780,00		60.896,81	49.883,19	110.780,00	
		T	160.647,36		91.854,56	68.792,75	160.647,31	0,05







**CONTO DEL BILANCIO - Esercizio 2014**  
**GESTIONE DELLE SPESE (segue)**

CODICE	DESCRIZIONE		Residui conservati e stanziamenti definitivi di bilancio	N. di riferimento allo svolgimento	Conto del tesoriere Pagamenti	Determinazione dei residui Residui da riportare	Impegni	Minori residui o economie
1.04.05.03.01453 4	Assicurazione mezzi	RS						
		CP	1.000,00		1.000,00		1.000,00	
		T	1.000,00		1.000,00		1.000,00	
1.04.05.05	TRASFERIMENTI	RS	9.786,94		8.188,21	549,94	8.738,15	1.048,79 INS
		CP	6.902,07			6.902,07	6.902,07	
		T	16.689,01		8.188,21	7.452,01	15.640,22	1.048,79
1.04.05.05.01455	contributo regionale per acquisto libri di testo (V.RIS.2206)	RS	8.186,94		7.138,15		7.138,15	1.048,79 INS
		CP	6.902,07			6.902,07	6.902,07	
		T	15.089,01		7.138,15	6.902,07	14.040,22	1.048,79
1.04.05.05.01455 2	Contributo per acquisto libri bambini affetti da disabilità	RS	1.600,00		1.050,06	549,94	1.600,00	
		CP						
		T	1.600,00		1.050,06	549,94	1.600,00	
1.04.05.07	IMPOSTE E TASSE	RS	300,00			300,00	300,00	
		CP	300,00		194,60	105,40	300,00	
		T	600,00		194,60	405,40	600,00	
1.04.05.07.01457	tasse di proprietà automezzi	RS	300,00			300,00	300,00	
		CP	300,00		194,60	105,40	300,00	
		T	600,00		194,60	405,40	600,00	
	Totale Servizio 05	RS	75.984,89		50.821,04	23.684,48	74.505,52	1.479,37 INS
		CP	238.932,07		169.735,63	69.077,14	238.812,77	119,30
		T	314.916,96		220.556,67	92.761,62	313.318,29	1.598,67
	Totale Funzione 04	RS	100.907,85		68.757,64	29.497,09	98.254,73	2.653,12 INS
		CP	304.298,50		222.507,67	78.717,33	301.225,00	3.073,50
		T	405.206,35		291.265,31	108.214,42	399.479,73	5.726,62



**CONTO DEL BILANCIO - Esercizio 2014**  
**GESTIONE DELLE SPESE (segue)**

CODICE	DESCRIZIONE		Residui conservati e stanziamenti definitivi di bilancio	N. di riferimento allo svolgimento	Conto del tesoriere Pagamenti	Determinazione dei residui Residui da riportare	Impegni	Minori residui o economie
1.05	Funzione 05 FUNZIONI RELATIVE ALLA CULTURA ED AI BENI CULTURALI							
1.05.01	Servizio 05 01 BIBLIOTECHE, MUSEI E PINACOTECHES							
1.05.01.01	PERSONALE	RS						
		CP	60.662,81		60.596,77		60.596,77	66,04
		T	60.662,81		60.596,77		60.596,77	66,04
1.05.01.01.01501 10	Assegni fissi al personale	RS						
		CP	48.259,38		48.195,41		48.195,41	63,97
		T	48.259,38		48.195,41		48.195,41	63,97
1.05.01.01.01501 20	Oneri riflessi a carico Ente	RS						
		CP	12.403,43		12.401,36		12.401,36	2,07
		T	12.403,43		12.401,36		12.401,36	2,07
1.05.01.01.01501 40	CONTRIBUTI INAIL A CARICO ENTE	RS						
		CP						
		T						
1.05.01.02	ACQUISTO DI BENI DI CONSUMO E/O DI MATERIE PRIME	RS	13.878,81		4.404,00	9.121,11	13.525,11	353,70 INS
		CP	7.200,00		3.014,28	4.085,72	7.100,00	100,00
		T	21.078,81		7.418,28	13.206,83	20.625,11	453,70
1.05.01.02.01512	acquisto libri, video cassette per la biblioteca e videoteca	RS	1.672,94		1.263,90	152,60	1.416,50	256,44 INS
		CP	2.500,00		900,00	1.600,00	2.500,00	
		T	4.172,94		2.163,90	1.752,60	3.916,50	256,44
1.05.01.02.01512 1	acquisto beni mobili	RS	144,77		27,03	100,00	127,03	17,74 INS
		CP	100,00					100,00
		T	244,77		27,03	100,00	127,03	117,74
1.05.01.02.01512 2	spese per la salvaguardia e conservazione del patrimonio librario	RS	450,00			450,00	450,00	
		CP	1.300,00			1.300,00	1.300,00	
		T	1.750,00			1.750,00	1.750,00	





**CONTO DEL BILANCIO - Esercizio 2014**  
**GESTIONE DELLE SPESE (segue)**

CODICE	DESCRIZIONE		Residui conservati e stanziamenti definitivi di bilancio	N. di riferimento allo svolgimento	Conto del tesoriere Pagamenti	Determinazione dei residui Residui da riportare	Impegni	Minori residui o economie
1.05.01.02.01512 3	Acquisto materiale di cancelleria, stampati e vari	RS	308,00		308,00		308,00	
		CP	1.000,00		119,51	880,49	1.000,00	
		T	1.308,00		427,51	880,49	1.308,00	
1.05.01.02.01512 4	Spese per illuminazione mediатеca	RS	859,93		820,00	39,93	859,93	
		CP	2.000,00		1.994,77	5,23	2.000,00	
		T	2.859,93		2.814,77	45,16	2.859,93	
1.05.01.02.01512 6	Programma Operativo Val d'Agri-Intesa Istituzionale intercomunale 1860 La Basilicata e L'Unità d'Italia-Potenziamento bibliomediateca (attrezzature dotazioni editoria....) Rif. CAP.E/2300/5	RS	9.943,17		1.485,07	8.378,58	9.863,65	79,52 INS
		CP						
		T	9.943,17		1.485,07	8.378,58	9.863,65	79,52
1.05.01.02.01512 7	progetto nati per leggere	RS	500,00		500,00		500,00	
		CP	300,00			300,00	300,00	
		T	800,00		500,00	300,00	800,00	
1.05.01.03	PRESTAZIONI DI SERVIZI	RS	2.680,49		1.810,49	500,00	2.310,49	370,00 INS
		CP	6.000,00		4.000,00	1.000,00	5.000,00	1.000,00
		T	8.680,49		5.810,49	1.500,00	7.310,49	1.370,00
1.05.01.03.01502 30	Spese per incontri un libro per amico, mostra del libro , quindici minuti con la parola scritta.	RS	870,00			500,00	500,00	370,00 INS
		CP						
		T	870,00			500,00	500,00	370,00
1.05.01.03.01513 1	Spese di riscaldamento mediатеca	RS	1.810,49		1.810,49		1.810,49	
		CP	6.000,00		4.000,00	1.000,00	5.000,00	1.000,00
		T	7.810,49		5.810,49	1.000,00	6.810,49	1.000,00
1.05.01.07	IMPOSTE E TASSE	RS						
		CP	3.996,59		3.951,99		3.951,99	44,60
		T	3.996,59		3.951,99		3.951,99	44,60
1.05.01.07.01517 10	IRAP su stipendi	RS						
		CP	3.996,59		3.951,99		3.951,99	44,60
		T	3.996,59		3.951,99		3.951,99	44,60
	Totale Servizio 01	RS	16.559,30		6.214,49	9.621,11	15.835,60	723,70 INS
		CP	77.859,40		71.563,04	5.085,72	76.648,76	1.210,64
		T	94.418,70		77.777,53	14.706,83	92.484,36	1.934,34



**CONTO DEL BILANCIO - Esercizio 2014**  
**GESTIONE DELLE SPESE (segue)**

CODICE	DESCRIZIONE		Residui conservati e stanziamenti definitivi di bilancio	N. di riferimento allo svolgimento	Conto del tesoriere Pagamenti	Determinazione dei residui Residui da riportare	Impegni	Minori residui o economie
1.05.02	Servizio 05 02 TEATRI, ATTIVITA' CULTURALI E SERVIZI DIVERSI NEL SETTORE CULTURALE							
1.05.02.02	ACQUISTO DI BENI DI CONSUMO E/O DI MATERIE PRIME	RS	515,08		220,00		220,00	295,08 INS
		CP	600,00		507,35		507,35	92,65
		T	1.115,08		727,35		727,35	387,73
1.05.02.02.01522	spese varie	RS	315,08		220,00		220,00	95,08 INS
		CP	600,00		507,35		507,35	92,65
		T	915,08		727,35		727,35	187,73
1.05.02.02.01522 2	Spese di allestimento e restauro del "Cine-Teatro-Pino"	RS	200,00					200,00 INS
		CP						
		T	200,00					200,00
1.05.02.03	PRESTAZIONI DI SERVIZI	RS	3.467,39		1.225,63	2.241,76	3.467,39	
		CP	2.950,00		1.559,24	1.390,76	2.950,00	
		T	6.417,39		2.784,87	3.632,52	6.417,39	
1.05.02.03.01523 1	Spese per illuminazione e riscaldamento cine-teatro	RS	1.000,00		1.000,00		1.000,00	
		CP	1.500,00		1.157,65	342,35	1.500,00	
		T	2.500,00		2.157,65	342,35	2.500,00	
1.05.02.03.01523 8	Illuminazione pubblica Museo San Pietro	RS	352,93		225,63	127,30	352,93	
		CP	650,00		401,59	248,41	650,00	
		T	1.002,93		627,22	375,71	1.002,93	
1.05.02.03.01523 9	Assicurazione Museo civico arte sacra San Pietro	RS	750,00			750,00	750,00	
		CP	800,00			800,00	800,00	
		T	1.550,00			1.550,00	1.550,00	
1.05.02.03.01523 10	Migliorie cine teatro Pino-	RS	1.364,46			1.364,46	1.364,46	
		CP						
		T	1.364,46			1.364,46	1.364,46	
1.05.02.05	TRASFERIMENTI	RS	2.946,13		147,22	2.798,91	2.946,13	
		CP	68.120,00		31.839,15	36.280,85	68.120,00	
		T	71.066,13		31.986,37	39.079,76	71.066,13	





**CONTO DEL BILANCIO - Esercizio 2014**  
**GESTIONE DELLE SPESE (segue)**

CODICE	DESCRIZIONE		Residui conservati e stanziamenti definitivi di bilancio	N. di riferimento allo svolgimento	Conto del tesoriere Pagamenti	Determinazione dei residui Residui da riportare	Impegni	Minori residui o economie
1.05.02.05.01525 2	Marketing territoriale-manifestazioni varie	RS						
		CP	32.120,00		22.114,15	10.005,85	32.120,00	
		T	32.120,00		22.114,15	10.005,85	32.120,00	
1.05.02.05.01525 3	P.O. Val d'Agri-Intesa Ist.le intercomunale "Il 1860-La Basilicata e l'Unità d'Italia"-Premio letterario Basilicata e convegno Racioppi-	RS	2.798,91			2.798,91	2.798,91	
		CP						
		T	2.798,91			2.798,91	2.798,91	
1.05.02.05.01525 4	CONTRIBUTI P.O. PER MANIF. PROMOZIONE TERRITORIO	RS	43,92		43,92		43,92	
		CP						
		T	43,92		43,92		43,92	
1.05.02.05.01525 5	COMPARTICIPAZIONE PROMOZIONE TERRITORIO	RS	103,30		103,30		103,30	
		CP	23.000,00		9.725,00	13.275,00	23.000,00	
		T	23.103,30		9.828,30	13.275,00	23.103,30	
1.05.02.05.01525 7	Contributo Ente Parco Nazionale Appennino Lucano Val d'Agri-Lagonegrese -	RS						
		CP	5.000,00			5.000,00	5.000,00	
		T	5.000,00			5.000,00	5.000,00	
1.05.02.05.01525 8	Organizzazione convegni, seminari, work shop etc.(contr.Gal Akiris-rif. risorsa 2500/8)	RS						
		CP	8.000,00			8.000,00	8.000,00	
		T	8.000,00			8.000,00	8.000,00	
	Totale Servizio 02	RS	6.928,60		1.592,85	5.040,67	6.633,52	295,08 INS
		CP	71.670,00		33.905,74	37.671,61	71.577,35	92,65
		T	78.598,60		35.498,59	42.712,28	78.210,87	387,73
	Totale Funzione 05	RS	23.487,90		7.807,34	14.661,78	22.469,12	1.018,78 INS
		CP	149.529,40		105.468,78	42.757,33	148.226,11	1.303,29
		T	173.017,30		113.276,12	57.419,11	170.695,23	2.322,07



CONTO DEL BILANCIO - Esercizio 2014  
GESTIONE DELLE SPESE (segue)

CODICE	DESCRIZIONE		Residui conservati e stanziamenti definitivi di bilancio	N. di riferimento allo svolgimento	Conto del tesoriere Pagamenti	Determinazione dei residui Residui da riportare	Impegni	Minori residui o economie
1.06	Funzione 06 - FUNZIONI NEL SETTORE SPORTIVO E RICREATIVO							
1.06.01	Servizio 06 01 PISCINE COMUNALI							
1.06.01.06	INTERESSI PASSIVI E ONERI FINANZIARI DIVERSI	RS						
		CP	13.515,31		13.515,31		13.515,31	
		T	13.515,31		13.515,31		13.515,31	
1.06.01.06.01616	interessi passivi su mutui per investimenti	RS						
		CP	13.515,31		13.515,31		13.515,31	
		T	13.515,31		13.515,31		13.515,31	
	Totale Servizio 01	RS						
		CP	13.515,31		13.515,31		13.515,31	
		T	13.515,31		13.515,31		13.515,31	
1.06.02	Servizio 06 02 STADIO COMUNALE, PALAZZO DELLO SPORT ED ALTRI IMPIANTI							
1.06.02.02	ACQUISTO DI BENI DI CONSUMO E/O DI MATERIE PRIME	RS	1.279,56		1.085,59		1.085,59	193,97 INS
		CP	2.300,00		1.739,00	561,00	2.300,00	
		T	3.579,56		2.824,59	561,00	3.385,59	193,97
1.06.02.02.01622	spese per riscaldamento impianti sportivi	RS	1.279,56		1.085,59		1.085,59	193,97 INS
		CP	2.300,00		1.739,00	561,00	2.300,00	
		T	3.579,56		2.824,59	561,00	3.385,59	193,97
1.06.02.03	PRESTAZIONI DI SERVIZI	RS	1.629,33		1.223,32	386,01	1.609,33	20,00 INS
		CP	3.300,00		2.195,74	1.104,26	3.300,00	
		T	4.929,33		3.419,06	1.490,27	4.909,33	20,00
1.06.02.03.01623	spese straordinarie per manutenzione IMPIANTI SPORTIVI	RS	200,00		200,00		200,00	
		CP	200,00			200,00	200,00	
		T	400,00		200,00	200,00	400,00	
1.06.02.03.01623 1	Spese per manutenzione impianti sportivi	RS	1.274,28		1.023,32	230,96	1.254,28	20,00 INS
		CP	800,00			800,00	800,00	
		T	2.074,28		1.023,32	1.030,96	2.054,28	20,00



**CONTO DEL BILANCIO - Esercizio 2014**  
**GESTIONE DELLE SPESE (segue)**



CODICE	DESCRIZIONE		Residui conservati e stanziamenti definitivi di bilancio	N. di riferimento allo svolgimento	Conto del tesoriere Pagamenti	Determinazione dei residui Residui da riportare	Impegni	Minori residui o economie
1.06.02.03.01623 2	2 Illuminazione impianti sportivi Rilevante ai fini iva	RS	155,05			155,05	155,05	
		CP	2.300,00		2.195,74	104,26	2.300,00	
		T	2.455,05		2.195,74	259,31	2.455,05	
1.06.02.06	INTERESSI PASSIVI E ONERI FINANZIARI DIVERSI	RS						
		CP	3.758,25		3.758,25		3.758,25	
		T	3.758,25		3.758,25		3.758,25	
1.06.02.06.01626	interessi su mutuo credito sportivo	RS						
		CP	3.758,25		3.758,25		3.758,25	
		T	3.758,25		3.758,25		3.758,25	
	Totale Servizio 02	RS	2.908,89		2.308,91	386,01	2.694,92	213,97 INS
		CP	9.358,25		7.692,99	1.665,26	9.358,25	
		T	12.267,14		10.001,90	2.051,27	12.053,17	213,97
1.06.03	Servizio 06 03 MANIFESTAZIONI DIVERSE NEL SETTORE SPORTIVO E RICREATIVO							
1.06.03.05	TRASFERIMENTI	RS	6.200,00		3.000,00	2.400,00	5.400,00	800,00 INS
		CP	3.200,00		3.000,00	3.200,00	3.200,00	
		T	9.400,00		3.000,00	5.600,00	8.600,00	800,00
1.06.03.05.01635 1	Contributo regionale L.R. n.10/2002 art.20	RS	6.200,00		3.000,00	2.400,00	5.400,00	800,00 INS
		CP	3.200,00		3.000,00	3.200,00	3.200,00	
		T	9.400,00		3.000,00	5.600,00	8.600,00	800,00
1.06.03.06	INTERESSI PASSIVI E ONERI FINANZIARI DIVERSI	RS						
		CP	10.146,64		10.146,64		10.146,64	
		T	10.146,64		10.146,64		10.146,64	
1.06.03.06.01636 1	Interessi passivi mutuo per diff. sale cinematografiche	RS						
		CP	10.146,64		10.146,64		10.146,64	
		T	10.146,64		10.146,64		10.146,64	
	Totale Servizio 03	RS	6.200,00		3.000,00	2.400,00	5.400,00	800,00 INS
		CP	13.346,64		10.146,64	3.200,00	13.346,64	
		T	19.546,64		13.146,64	5.600,00	18.746,64	800,00



**CONTO DEL BILANCIO - Esercizio 2014**  
**GESTIONE DELLE SPESE (segue)**



CODICE	DESCRIZIONE		Residui conservati e stanziamenti definitivi di bilancio	N. di riferimento allo svolgimento	Conto del tesoriere Pagamenti	Determinazione dei residui Residui da riportare	Impegni	Minori residui o economie
	Totale Funzione 06	RS	9.108,89		5.308,91	2.786,01	8.094,92	1.013,97 INS
		CP	36.220,20		31.354,94	4.865,26	36.220,20	
		T	45.329,09		36.663,85	7.651,27	44.315,12	1.013,97
1.07	Funzione 07 - FUNZIONI NEL CAMPO TURISTICO							
1.07.01	Servizio 07 01 SERVIZI TURISTICI							
1.07.01.02	ACQUISTO DI BENI DI CONSUMO E/O DI MATERIE PRIME	RS	174,35		116,58		116,58	57,77 INS
		CP	2.000,00		1.220,00	780,00	2.000,00	
		T	2.174,35		1.336,58	780,00	2.116,58	57,77
1.07.01.02.01712	spese varie per manifestazioni turistiche, ambientali e promozione prodotti tipici	RS	174,35		116,58		116,58	57,77 INS
		CP	2.000,00		1.220,00	780,00	2.000,00	
		T	2.174,35		1.336,58	780,00	2.116,58	57,77
1.07.01.03	PRESTAZIONI DI SERVIZI	RS	296,94			296,94	296,94	
		CP						
		T	296,94			296,94	296,94	
1.07.01.03.01713	interventi per manifestazioni SIAE ecc.	RS	296,94			296,94	296,94	
		CP						
		T	296,94			296,94	296,94	
1.07.01.05	TRASFERIMENTI	RS				5.000,00	5.000,00	
		CP	5.000,00					
		T	5.000,00			5.000,00	5.000,00	
1.07.01.05.01715 2	ADESIONE PROGETTI BORGHI AUTENTICI	RS				5.000,00	5.000,00	
		CP	5.000,00					
		T	5.000,00			5.000,00	5.000,00	
	Totale Servizio 01	RS	471,29		116,58	296,94	413,52	57,77 INS
		CP	7.000,00		1.220,00	5.780,00	7.000,00	
		T	7.471,29		1.336,58	6.076,94	7.413,52	57,77



**CONTO DEL BILANCIO - Esercizio 2014**  
**GESTIONE DELLE SPESE (segue)**



31/03/2015 17:23 Pag. 72

CODICE	DESCRIZIONE		Residui conservati e stanziamenti definitivi di bilancio	N. di riferimento allo svolgimento	Conto del tesoriere Pagamenti	Determinazione dei residui Residui da riportare	Impegni	Minori residui o economie
1.07.02	Servizio 07 02 MANIFESTAZIONI TURISTICHE							
1.07.02.03	PRESTAZIONI DI SERVIZI	RS	1.285,02		200,00	750,00	950,00	335,02 INS
		CP						
		T	1.285,02		200,00	750,00	950,00	335,02
1.07.02.03.01723 10	Agosto Moliternese concerti vari	RS	35,02					35,02 INS
		CP						
		T	35,02					35,02
1.07.02.03.01723 20	Vari ed eventuali (Agosto Moliternese)	RS	500,00		200,00	300,00	500,00	
		CP						
		T	500,00		200,00	300,00	500,00	
1.07.02.03.01723 40	Spese per feste natalizie	RS	450,00			450,00	450,00	
		CP						
		T	450,00			450,00	450,00	
1.07.02.03.01723 41	SPESE PER ADDOBBI NATALIZI	RS	300,00					300,00 INS
		CP						
		T	300,00					300,00
1.07.02.05	TRASFERIMENTI	RS	2.740,00			1.850,00	1.850,00	890,00 INS
		CP	5.000,00			5.000,00	5.000,00	
		T	7.740,00			6.850,00	6.850,00	890,00
1.07.02.05.01725	Spese per manifestazioni varie	RS	400,00					400,00 INS
		CP						
		T	400,00					400,00
1.07.02.05.01725 1	Spese per iniziative pro-loco	RS	490,00					490,00 INS
		CP						
		T	490,00					490,00
1.07.02.05.01725 2	Contributi fondi PIOT per valorizzazione patrimonio culturale	RS	1.850,00			1.850,00	1.850,00	
		CP	3.500,00			3.500,00	3.500,00	
		T	5.350,00			5.350,00	5.350,00	





**CONTO DEL BILANCIO - Esercizio 2014**  
**GESTIONE DELLE SPESE (segue)**

CODICE	DESCRIZIONE		Residui conservati e stanziamenti definitivi di bilancio	N. di riferimento allo svolgimento	Conto del tesoriere Pagamenti	Determinazione dei residui Residui da riportare	Impegni	Minori residui o economie
1.07.02.05.01725 3	Contributo fondi PIOT per valorizzazione prodotti tipici(Sagra)	RS CP T	 1.500,00 1.500,00			 1.500,00 1.500,00	 1.500,00 1.500,00	
	Totale Servizio 02	RS CP T	 4.025,02 5.000,00 9.025,02		 200,00 200,00	 2.600,00 5.000,00 7.600,00	 2.800,00 5.000,00 7.800,00	 1.225,02 INS 1.225,02
	Totale Funzione 07	RS CP T	 4.496,31 12.000,00 16.496,31		 316,58 1.220,00 1.536,58	 2.896,94 10.780,00 13.676,94	 3.213,52 12.000,00 15.213,52	 1.282,79 INS 1.282,79
1.08	Funzione 08 FUNZIONI NEL CAMPO DELLA VIABILITA' E DEI TRASPORTI							
1.08.01	Servizio 08 01 VIABILITA', CIRCOLAZIONE STRADALE E SERVIZI CONNESSI							
1.08.01.01	PERSONALE	RS CP T	 1.610,95 104.855,17 106.466,12		 1.519,60 104.437,22 105.956,82	 80,40 80,40	 1.600,00 104.437,22 106.037,22	 10,95 INS 417,95 428,90
1.08.01.01.01801 10	Assegni fissi e indennità	RS CP T	 82.943,73 82.943,73		 82.910,33 82.910,33		 82.910,33 82.910,33	 33,40 33,40
1.08.01.01.01801 20	Oneri riflessi a carico Ente	RS CP T	 21.911,44 21.911,44		 21.526,89 21.526,89		 21.526,89 21.526,89	 384,55 384,55
1.08.01.01.01801 40	CONTRIBUTI INAIL A CARICO ENTE	RS CP T						
1.08.01.01.01801 41	Autorizzazione lavoro straordinario per il personale dell'area tecnica	RS CP T	 10,95 10,95					 10,95 INS 10,95



**CONTO DEL BILANCIO - Esercizio 2014**  
**GESTIONE DELLE SPESE (segue)**

CODICE	DESCRIZIONE		Residui conservati e stanziamenti definitivi di bilancio	N. di riferimento allo svolgimento	Conto del tesoriere Pagamenti	Determinazione dei residui Residui da riportare	Impegni	Minori residui o economie
1.08.01.01.01801 42	EQUO INDENNIZZO	RS	1.600,00		1.519,60	80,40	1.600,00	
		CP						
		T	1.600,00		1.519,60	80,40	1.600,00	
1.08.01.02	ACQUISTO DI BENI DI CONSUMO E/O DI MATERIE PRIME	RS	10.657,00		8.229,67	1.404,33	9.634,00	1.023,00 INS
		CP	6.500,00		385,37	4.614,63	5.000,00	1.500,00
		T	17.157,00		8.615,04	6.018,96	14.634,00	2.523,00
1.08.01.02.01812	Spese per rimozione neve	RS	8.657,00		7.194,79	439,21	7.634,00	1.023,00 INS
		CP	4.000,00			4.000,00	4.000,00	
		T	12.657,00		7.194,79	4.439,21	11.634,00	1.023,00
1.08.01.02.01812 2	Carburanti e lubrificanti	RS						
		CP	1.000,00					1.000,00
		T	1.000,00					1.000,00
1.08.01.02.01812 3	spese per automezzi adibiti alla viabilità	RS	2.000,00		1.034,88	965,12	2.000,00	
		CP	1.500,00		385,37	614,63	1.000,00	500,00
		T	3.500,00		1.420,25	1.579,75	3.000,00	500,00
1.08.01.03	PRESTAZIONI DI SERVIZI	RS	4.528,15		3.179,43	1.098,98	4.278,41	249,74 INS
		CP	5.000,00		1.521,78	1.782,22	3.304,00	1.696,00
		T	9.528,15		4.701,21	2.881,20	7.582,41	1.945,74
1.08.01.03.01813	assicurazioni automezzi	RS	912,73		690,42		690,42	222,31 INS
		CP	2.000,00		604,00	700,00	1.304,00	696,00
		T	2.912,73		1.294,42	700,00	1.994,42	918,31
1.08.01.03.01813 1	manutenzione strade comunali	RS	3.615,42		2.489,01	1.098,98	3.587,99	27,43 INS
		CP	3.000,00		917,78	1.082,22	2.000,00	1.000,00
		T	6.615,42		3.406,79	2.181,20	5.587,99	1.027,43
1.08.01.06	INTERESSI PASSIVI E ONERI FINANZIARI DIVERSI	RS						
		CP	40.735,93		40.735,93		40.735,93	
		T	40.735,93		40.735,93		40.735,93	
1.08.01.06.01816	interessi passivi su mutui	RS						
		CP	40.735,93		40.735,93		40.735,93	
		T	40.735,93		40.735,93		40.735,93	





**CONTO DEL BILANCIO - Esercizio 2014**  
**GESTIONE DELLE SPESE (segue)**

CODICE	DESCRIZIONE		Residui conservati e stanziamenti definitivi di bilancio	N. di riferimento allo svolgimento	Conto del tesoriere Pagamenti	Determinazione dei residui Residui da riportare	Impegni	Minori residui o economie
1.08.01.07	IMPOSTE E TASSE	RS CP T	 7.073,88 7.073,88		 6.773,88 6.773,88	 300,00 300,00	 7.073,88 7.073,88	
1.08.01.07.01817	tasse di circolazione su automezzi	RS CP T	 300,00 300,00			 300,00 300,00	 300,00 300,00	
1.08.01.07.01817 10	IRAP su stipendi	RS CP T	 6.773,88 6.773,88		 6.773,88 6.773,88		 6.773,88 6.773,88	
	Totale Servizio 01	RS CP T	 16.796,10 164.164,98 180.961,08		 12.928,70 153.854,18 166.782,88	 2.583,71 6.696,85 9.280,56	 15.512,41 160.551,03 176.063,44	 1.283,69 INS 3.613,95 4.897,64
1.08.02	Servizio 08 02 ILLUMINAZIONE PUBBLICA E SERVIZI CONNESSI							
1.08.02.01	PERSONALE	RS CP T	 26.078,52 26.078,52		 26.023,25 26.023,25		 26.023,25 26.023,25	 55,27 55,27
1.08.02.01.01821 10	Assegni fissi ed indennità	RS CP T	 20.615,53 20.615,53		 20.562,29 20.562,29		 20.562,29 20.562,29	 53,24 53,24
1.08.02.01.01821 20	Oneri riflessi a carico Ente	RS CP T	 5.462,99 5.462,99		 5.460,96 5.460,96		 5.460,96 5.460,96	 2,03 2,03
1.08.02.01.01821 40	CONTRIBUTI INAIL A CARICO ENTE	RS CP T	   					
1.08.02.02	ACQUISTO DI BENI DI CONSUMO E/O DI MATERIE PRIME	RS CP T	 2.200,00 1.700,00 3.900,00		 2.200,00 177,54 2.377,54	  1.522,46 1.522,46	 2.200,00 1.700,00 3.900,00	



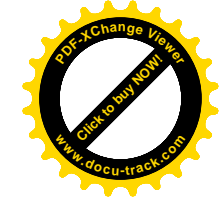

**CONTO DEL BILANCIO - Esercizio 2014**  
**GESTIONE DELLE SPESE (segue)**

CODICE	DESCRIZIONE		Residui conservati e stanziamenti definitivi di bilancio	N. di riferimento allo svolgimento	Conto del tesoriere Pagamenti	Determinazione dei residui Residui da riportare	Impegni	Minori residui o economie
1.08.02.02.01822 1	Spese per manutenzione Imp. P.Ill.ne	RS	2.000,00		2.000,00		2.000,00	
		CP	1.500,00		177,54	1.322,46	1.500,00	
		T	3.500,00		2.177,54	1.322,46	3.500,00	
1.08.02.02.01822 2	Spese varie	RS	200,00		200,00		200,00	
		CP	200,00			200,00	200,00	
		T	400,00		200,00	200,00	400,00	
1.08.02.03	PRESTAZIONI DI SERVIZI	RS	3.228,70		3.040,03	171,31	3.211,34	17,36 INS
		CP	130.900,00		124.573,76	6.020,88	130.594,64	305,36
		T	134.128,70		127.613,79	6.192,19	133.805,98	322,72
1.08.02.03.01823	Canone impianto pubblica illuminazione-	RS	2.328,70		2.157,39	171,31	2.328,70	
		CP	130.000,00		123.979,12	6.020,88	130.000,00	
		T	132.328,70		126.136,51	6.192,19	132.328,70	
1.08.02.03.01823 1	assicurazione e varie per automezzo	RS	900,00		882,64		882,64	17,36 INS
		CP	900,00		594,64		594,64	305,36
		T	1.800,00		1.477,28		1.477,28	322,72
1.08.02.06	INTERESSI PASSIVI E ONERI FINANZIARI DIVERSI	RS						
		CP	5.976,95		5.796,95		5.796,95	180,00
		T	5.976,95		5.796,95		5.796,95	180,00
1.08.02.06.01826	interessi passivi su mutui	RS						
		CP	5.976,95		5.796,95		5.796,95	180,00
		T	5.976,95		5.796,95		5.796,95	180,00
1.08.02.07	IMPOSTE E TASSE	RS	431,88					431,88 INS
		CP	2.052,32		1.739,92	100,00	1.839,92	212,40
		T	2.484,20		1.739,92	100,00	1.839,92	644,28
1.08.02.07.01827	tassa di circolazione	RS	431,88					431,88 INS
		CP	300,00			100,00	100,00	200,00
		T	731,88			100,00	100,00	631,88
1.08.02.07.01827 10	IRAP su stipendi	RS						
		CP	1.752,32		1.739,92		1.739,92	12,40
		T	1.752,32		1.739,92		1.739,92	12,40
	Totale Servizio 02	RS	5.860,58		5.240,03	171,31	5.411,34	449,24 INS
		CP	166.707,79		158.311,42	7.643,34	165.954,76	753,03
		T	172.568,37		163.551,45	7.814,65	171.366,10	1.202,27





**CONTO DEL BILANCIO - Esercizio 2014**  
**GESTIONE DELLE SPESE (segue)**

CODICE	DESCRIZIONE		Residui conservati e stanziamenti definitivi di bilancio	N. di riferimento allo svolgimento	Conto del tesoriere Pagamenti	Determinazione dei residui Residui da riportare	Impegni	Minori residui o economie
1.08.03	Servizio 08 03 TRASPORTI PUBBLICI LOCALI E SERVIZI CONNESSI							
1.08.03.05	TRASFERIMENTI	RS	39.499,94		30.000,10	7.499,84	37.499,94	2.000,00 INS
		CP	50.000,00			50.000,00	50.000,00	
		T	89.499,94		30.000,10	57.499,84	87.499,94	2.000,00
1.08.03.05.01835	contributo regionale trasporto pubblico	RS	37.499,94		30.000,10	7.499,84	37.499,94	
		CP	50.000,00			50.000,00	50.000,00	
		T	87.499,94		30.000,10	57.499,84	87.499,94	
1.08.03.05.01835 1	contributo integrativo su trasporto pubblico	RS	2.000,00					2.000,00 INS
		CP						
		T	2.000,00					2.000,00
	Totale Servizio 03	RS	39.499,94		30.000,10	7.499,84	37.499,94	2.000,00 INS
		CP	50.000,00			50.000,00	50.000,00	
		T	89.499,94		30.000,10	57.499,84	87.499,94	2.000,00
	Totale Funzione 08	RS	62.156,62		48.168,83	10.254,86	58.423,69	3.732,93 INS
		CP	380.872,77		312.165,60	64.340,19	376.505,79	4.366,98
		T	443.029,39		360.334,43	74.595,05	434.929,48	8.099,91
1.09	Funzione 09 FUNZIONI RIGUARDANTI LA GESTIONE DEL TERRITORIO E DELL'AMBIENTE							
1.09.01	Servizio 09 01 URBANISTICA E GESTIONE DEL TERRITORIO							
1.09.01.03	PRESTAZIONI DI SERVIZI	RS	6.535,33		726,00	4.953,20	5.679,20	856,13 INS
		CP	5.732,00		2.376,00	3.108,00	5.484,00	248,00
		T	12.267,33		3.102,00	8.061,20	11.163,20	1.104,13
1.09.01.03.01913	spese per gestione del territorio (disinfestazione)	RS	2.374,30		726,00	1.210,00	1.936,00	438,30 INS
		CP	732,00			732,00	732,00	
		T	3.106,30		726,00	1.942,00	2.668,00	438,30

**CONTO DEL BILANCIO - Esercizio 2014**  
**GESTIONE DELLE SPESE (segue)**



31/03/2015 17:23 Pag. 78

CODICE	DESCRIZIONE		Residui conservati e stanziamenti definitivi di bilancio	N. di riferimento allo svolgimento	Conto del tesoriere Pagamenti	Determinazione dei residui Residui da riportare	Impegni	Minori residui o economie
1.09.01.03.01913 1	Manutenzione e miglioria patrimonio comunale e sfalcio erba	RS CP T	4.161,03 5.000,00 9.161,03			3.743,20 2.376,00 6.119,20	3.743,20 4.752,00 8.495,20	417,83 INS 248,00 665,83
	Totale Servizio 01	RS CP T	6.535,33 5.732,00 12.267,33		726,00 2.376,00 3.102,00	4.953,20 3.108,00 8.061,20	5.679,20 5.484,00 11.163,20	856,13 INS 248,00 1.104,13
1.09.03	Servizio 09 03 SERVIZI DI PROTEZIONE CIVILE							
1.09.03.03	PRESTAZIONI DI SERVIZI	RS CP T	15.725,11 24.300,00 40.025,11		14.725,11 9.018,04 23.743,15	1.000,00 14.981,96 15.981,96	15.725,11 24.000,00 39.725,11	
1.09.03.03.01933	convenzione per acc. cani	RS CP T	14.725,11 23.500,00 38.225,11		14.725,11 9.018,04 23.743,15		14.725,11 23.500,00 38.225,11	
1.09.03.03.01933 1	Spese in materia di protezione civile D.lgs n.112/98	RS CP T						300,00 300,00
1.09.03.03.01933 2	Servizio randagismo	RS CP T	1.000,00 500,00 1.500,00			1.000,00 500,00 1.500,00	1.000,00 500,00 1.500,00	
	Totale Servizio 03	RS CP T	15.725,11 24.300,00 40.025,11		14.725,11 9.018,04 23.743,15	1.000,00 14.981,96 15.981,96	15.725,11 24.000,00 39.725,11	300,00 300,00



CONTO DEL BILANCIO - Esercizio 2014  
GESTIONE DELLE SPESE (segue)

CODICE	DESCRIZIONE		Residui conservati e stanziamenti definitivi di bilancio	N. di riferimento allo svolgimento	Conto del tesoriere Pagamenti	Determinazione dei residui Residui da riportare	Impegni	Minori residui o economie
1.09.04	Servizio 09 04 SERVIZIO IDRICO INTEGRATO							
1.09.04.03	PRESTAZIONI DI SERVIZI	RS	1.500,00			1.500,00	1.500,00	
		CP	2.000,00					2.000,00
		T	3.500,00			1.500,00	1.500,00	2.000,00
1.09.04.03.01943	Pagamento fontanini e utenze comunali Rilevante ai fini iva	RS	1.000,00			1.000,00	1.000,00	
		CP	1.500,00					1.500,00
		T	2.500,00			1.000,00	1.000,00	1.500,00
1.09.04.03.01943 10	spese per energia impianti di sollevamento Rilevante ai fini iva	RS	500,00			500,00	500,00	
		CP	500,00					500,00
		T	1.000,00			500,00	500,00	500,00
1.09.04.05	TRASFERIMENTI	RS	35.050,26			30.900,00	30.900,00	4.150,26 INS
		CP						
		T	35.050,26			30.900,00	30.900,00	4.150,26
1.09.04.05.01945	contributo per la partecipazione ai costi di funzionament el servizio idrico integrato ATO	RS	35.050,26			30.900,00	30.900,00	4.150,26 INS
		CP						
		T	35.050,26			30.900,00	30.900,00	4.150,26
1.09.04.06	INTERESSI PASSIVI E ONERI FINANZIARI DIVERSI	RS						
		CP	62,98		62,98		62,98	
		T	62,98		62,98		62,98	
1.09.04.06.01946	interessi passivi per mutui	RS						
		CP	62,98		62,98		62,98	
		T	62,98		62,98		62,98	
	Totale Servizio 04	RS	36.550,26			32.400,00	32.400,00	4.150,26 INS
		CP	2.062,98		62,98		62,98	2.000,00
		T	38.613,24		62,98	32.400,00	32.462,98	6.150,26





CONTO DEL BILANCIO - Esercizio 2014  
GESTIONE DELLE SPESE (segue)

CODICE	DESCRIZIONE		Residui conservati e stanziamenti definitivi di bilancio	N. di riferimento allo svolgimento	Conto del tesoriere Pagamenti	Determinazione dei residui Residui da riportare	Impegni	Minori residui o economie
1.09.05	Servizio 09 05 SERVIZIO SMALTIMENTO RIFIUTI							
1.09.05.03	PRESTAZIONI DI SERVIZI	RS	67.971,96		47.692,66	13.979,96	61.672,62	6.299,34 INS
		CP	400.164,00		332.541,92	66.622,08	399.164,00	1.000,00
		T	468.135,96		380.234,58	80.602,04	460.836,62	7.299,34
1.09.05.03.01953	Canone per raccolta rifiuti	RS	17.420,93		17.420,93		17.420,93	
		CP	209.051,00		191.630,23	17.420,77	209.051,00	
		T	226.471,93		209.051,16	17.420,77	226.471,93	
1.09.05.03.01953 1	spese per raccolta rifiuti speciali	RS	3.964,24			3.833,97	3.833,97	130,27 INS
		CP						
		T	3.964,24			3.833,97	3.833,97	130,27
1.09.05.03.01953 2	ONERI AGGIUNTIVI GESTIONE MOLITERNOAMBIENTE	RS	250,17					250,17 INS
		CP						
		T	250,17					250,17
1.09.05.03.01953 3	Raccolta differenziata rifiuti solidi urbani	RS	13.269,55		12.480,68	788,87	13.269,55	
		CP	26.113,00		6.416,12	19.696,88	26.113,00	
		T	39.382,55		18.896,80	20.485,75	39.382,55	
1.09.05.03.01953 4	Spese per smaltimento rifiuti dicarica Sant'Arcangelo	RS	18.709,95		12.791,05		12.791,05	5.918,90 INS
		CP	160.000,00		132.006,16	26.993,84	159.000,00	1.000,00
		T	178.709,95		144.797,21	26.993,84	171.791,05	6.918,90
1.09.05.03.01953 5	MAGGIORI COSTI PER RAEE	RS	5.157,12		5.000,00	157,12	5.157,12	
		CP	5.000,00		2.489,41	2.510,59	5.000,00	
		T	10.157,12		7.489,41	2.667,71	10.157,12	
1.09.05.03.01953 6	Mancato raggiungimento aliquota RD(accantonamento eventuale somma in restituzione(programma operativo Val d'agri)	RS	9.200,00			9.200,00	9.200,00	
		CP						
		T	9.200,00			9.200,00	9.200,00	
1.09.05.05	TRASFERIMENTI	RS	5.865,00			5.865,00	5.865,00	
		CP						
		T	5.865,00			5.865,00	5.865,00	



**CONTO DEL BILANCIO - Esercizio 2014**  
**GESTIONE DELLE SPESE (segue)**

CODICE	DESCRIZIONE		Residui conservati e stanziamenti definitivi di bilancio	N. di riferimento allo svolgimento	Conto del tesoriere Pagamenti	Determinazione dei residui Residui da riportare	Impegni	Minori residui o economie
1.09.05.05.01955 2	Gestione discarica comprensoriale-post gestione-polizza fidejussoria	RS	5.865,00			5.865,00	5.865,00	
		CP						
		T	5.865,00			5.865,00	5.865,00	
1.09.05.06	INTERESSI PASSIVI E ONERI FINANZIARI DIVERSI	RS						
		CP	2.819,84		2.819,84		2.819,84	
		T	2.819,84		2.819,84		2.819,84	
1.09.05.06.01956	interessi passivi su mutui in amm.to	RS						
		CP	2.819,84		2.819,84		2.819,84	
		T	2.819,84		2.819,84		2.819,84	
1.09.05.07	IMPOSTE E TASSE	RS	915,09					915,09 INS
		CP	800,00					800,00
		T	1.715,09					1.715,09
1.09.05.07.01957 2	tasse di proprietà per automezzi	RS	915,09					915,09 INS
		CP	800,00					800,00
		T	1.715,09					1.715,09
	Totale Servizio 05	RS	74.752,05		47.692,66	19.844,96	67.537,62	7.214,43 INS
		CP	403.783,84		335.361,76	66.622,08	401.983,84	1.800,00
		T	478.535,89		383.054,42	86.467,04	469.521,46	9.014,43
1.09.06	Servizio 09 06 PARCHI E SERVIZI PER LA TUTELA AMBIENTALE DEL VERDE, ALTRI SERVIZI RELATIVI AL TERRITORIO ED ALL'AMBIENTE							
1.09.06.02	ACQUISTO DI BENI DI CONSUMO E/O DI MATERIE PRIME	RS	240,05					240,05 INS
		CP	200,00		100,00	100,00	200,00	
		T	440,05		100,00	100,00	200,00	240,05
1.09.06.02.01962	spese di mantenimenti ville parchi giardini	RS	240,05					240,05 INS
		CP	200,00		100,00	100,00	200,00	
		T	440,05		100,00	100,00	200,00	240,05





**CONTO DEL BILANCIO - Esercizio 2014**  
**GESTIONE DELLE SPESE (segue)**

CODICE	DESCRIZIONE		Residui conservati e stanziamenti definitivi di bilancio	N. di riferimento allo svolgimento	Conto del tesoriere Pagamenti	Determinazione dei residui Residui da riportare	Impegni	Minori residui o economie
1.09.06.03	PRESTAZIONI DI SERVIZI	RS	520,00					520,00 INS
		CP						
		T	520,00					520,00
1.09.06.03.01963	spese per noleggio mezzi per manutenzione	RS	520,00					520,00 INS
		CP						
		T	520,00					520,00
	Totale Servizio 06	RS	760,05					760,05 INS
		CP	200,00		100,00	100,00	200,00	
		T	960,05		100,00	100,00	200,00	760,05
	Totale Funzione 09	RS	134.322,80		63.143,77	58.198,16	121.341,93	12.980,87 INS
		CP	436.078,82		346.918,78	84.812,04	431.730,82	4.348,00
		T	570.401,62		410.062,55	143.010,20	553.072,75	17.328,87
1.10	Funzione 10 - FUNZIONI NEL SETTORE SOCIALE							
1.10.01	Servizio 10 01 ASILI NIDO, SERVIZI PER L'INFANZIA E PER I MINORI							
1.10.01.05	TRASFERIMENTI	RS	2.869,56		615,10	2.254,46	2.869,56	
		CP	5.739,00		5.738,88		5.738,88	0,12
		T	8.608,56		6.353,98	2.254,46	8.608,44	0,12
1.10.01.05.11015	Contributo a minori naturali	RS	2.869,56		615,10	2.254,46	2.869,56	
		CP	5.739,00		5.738,88		5.738,88	0,12
		T	8.608,56		6.353,98	2.254,46	8.608,44	0,12
	Totale Servizio 01	RS	2.869,56		615,10	2.254,46	2.869,56	
		CP	5.739,00		5.738,88		5.738,88	0,12
		T	8.608,56		6.353,98	2.254,46	8.608,44	0,12





**CONTO DEL BILANCIO - Esercizio 2014**  
**GESTIONE DELLE SPESE (segue)**



CODICE	DESCRIZIONE		Residui conservati e stanziamenti definitivi di bilancio	N. di riferimento allo svolgimento	Conto del tesoriere Pagamenti	Determinazione dei residui Residui da riportare	Impegni	Minori residui o economie
1.10.02	Servizio 10 02 SERVIZI DI PREVENZIONE E RIABILITAZIONE							
1.10.02.03	PRESTAZIONI DI SERVIZI	RS	1.897,54		869,45	128,09	997,54	900,00 INS
		CP	3.500,00		2.794,71	705,29	3.500,00	
		T	5.397,54		3.664,16	833,38	4.497,54	900,00
1.10.02.03.11023	3 spese di illuminazione e di riscaldamento	RS	997,54		869,45	128,09	997,54	
		CP	3.500,00		2.794,71	705,29	3.500,00	
		T	4.497,54		3.664,16	833,38	4.497,54	
1.10.02.03.11023	4 Prestazione di servizio -Progetto di integrazione socio-lavorativa disabili psico-fisici	RS	900,00					900,00 INS
		CP						
		T	900,00					900,00
1.10.02.05	TRASFERIMENTI	RS	34.557,00			31.038,00	31.038,00	3.519,00 INS
		CP	258,00					258,00
		T	34.815,00			31.038,00	31.038,00	3.777,00
1.10.02.05.11025	Traferimenti a privati per la eliminazione delle barriere architettoniche (risorsa 2301)	RS	34.557,00			31.038,00	31.038,00	3.519,00 INS
		CP						
		T	34.557,00			31.038,00	31.038,00	3.519,00
1.10.02.05.11025	1 contributo alla fondazione antiusura di Potenza "Interesse Uomo".	RS						
		CP	258,00					258,00
		T	258,00					258,00
	Totale Servizio 02	RS	36.454,54		869,45	31.166,09	32.035,54	4.419,00 INS
		CP	3.758,00		2.794,71	705,29	3.500,00	258,00
		T	40.212,54		3.664,16	31.871,38	35.535,54	4.677,00

**CONTO DEL BILANCIO - Esercizio 2014**  
**GESTIONE DELLE SPESE (segue)**

CODICE	DESCRIZIONE		Residui conservati e stanziamenti definitivi di bilancio	N. di riferimento allo svolgimento	Conto del tesoriere Pagamenti	Determinazione dei residui Residui da riportare	Impegni	Minori residui o economie
1.10.04	Servizio 10 04 ASSISTENZA, BENEFICENZA PUBBLICA E SERVIZI DIVERSI ALLA PERSONA							
1.10.04.01	PERSONALE	RS						
		CP	35.918,48		35.906,12		35.906,12	12,36
		T	35.918,48		35.906,12		35.906,12	12,36
1.10.04.01.11041 10	Assegni fissi e indennità	RS						
		CP	28.355,99		28.345,29		28.345,29	10,70
		T	28.355,99		28.345,29		28.345,29	10,70
1.10.04.01.11041 20	oneri riflessi a carico ente	RS						
		CP	7.562,49		7.560,83		7.560,83	1,66
		T	7.562,49		7.560,83		7.560,83	1,66
1.10.04.01.11041 40	contributi inail a carico ente	RS						
		CP						
		T						
1.10.04.02	ACQUISTO DI BENI DI CONSUMO E/O DI MATERIE PRIME	RS	310,00			150,00	150,00	160,00 INS
		CP	2.427,00		140,50	1.400,00	1.540,50	886,50
		T	2.737,00		140,50	1.550,00	1.690,50	1.046,50
1.10.04.02.11042	acquisto stampati cancelleria e varie	RS	310,00			150,00	150,00	160,00 INS
		CP	150,00		140,50		140,50	9,50
		T	460,00		140,50	150,00	290,50	169,50
1.10.04.02.11042 1	Acquisto attrezzature per utenti diversamente abili	RS				1.400,00	1.400,00	877,00
		CP	2.277,00					
		T	2.277,00			1.400,00	1.400,00	877,00
1.10.04.03	PRESTAZIONI DI SERVIZI	RS	267.056,60		186.638,12	79.918,48	266.556,60	500,00 INS
		CP	262.317,00		52.995,77	209.321,23	262.317,00	
		T	529.373,60		239.633,89	289.239,71	528.873,60	500,00
1.10.04.03.11043 2	Finanziamento centro Educativo per persone in situazione di handicap grave -contributo regionale	RS	140.714,73		139.119,35	1.595,38	140.714,73	
		CP	140.000,00			140.000,00	140.000,00	
		T	280.714,73		139.119,35	141.595,38	280.714,73	

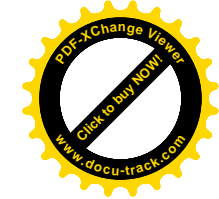

CONTO DEL BILANCIO - Esercizio 2014  
GESTIONE DELLE SPESE (segue)

CODICE	DESCRIZIONE		Residui conservati e stanziamenti definitivi di bilancio	N. di riferimento allo svolgimento	Conto del tesoriere Pagamenti	Determinazione dei residui Residui da riportare	Impegni	Minori residui o economie
1.10.04.03.11043	5 Spese sostegno terza età	RS	500,00					500,00 INS
		CP						
		T	500,00					500,00
1.10.04.03.11043	7 Servizio di assistenza domiciliare per handicap	RS	120.363,63		44.832,83	75.530,80	120.363,63	
		CP	110.000,00		46.027,29	63.972,71	110.000,00	
		T	230.363,63		90.860,12	139.503,51	230.363,63	
1.10.04.03.11043	8 Spese per ufficio socio assistenziale	RS	5.478,24		2.685,94	2.792,30	5.478,24	
		CP	12.317,00		6.968,48	5.348,52	12.317,00	
		T	17.795,24		9.654,42	8.140,82	17.795,24	
1.10.04.05	TRASFERIMENTI	RS	85.527,41		23.560,72	60.388,90	83.949,62	1.577,79 INS
		CP	24.377,00		14.829,53	9.547,44	24.376,97	0,03
		T	109.904,41		38.390,25	69.936,34	108.326,59	1.577,82
1.10.04.05.11045	1 CONTRIBUTI A EMODIALISI - TALASSEMICI- NEFROPATICI	RS	14.816,00		14.816,00		14.816,00	
		CP	11.424,00		9.942,00	1.482,00	11.424,00	
		T	26.240,00		24.758,00	1.482,00	26.240,00	
1.10.04.05.11045	2 CONTRIBUTI SOCIO ASSISTENZIALI	RS	12.595,86		8.690,72	3.905,14	12.595,86	
		CP	11.953,00		4.887,53	7.065,44	11.952,97	0,03
		T	24.548,86		13.578,25	10.970,58	24.548,83	0,03
1.10.04.05.11045	3 Contributo regionale a favore emigranti residenti	RS	50.625,99			50.194,20	50.194,20	431,79 INS
		CP						
		T	50.625,99			50.194,20	50.194,20	431,79
1.10.04.05.11045	4 Contributo regionale per la gestione degli sportelli informativi per migranti.	RS	6.289,56			6.289,56	6.289,56	
		CP						
		T	6.289,56			6.289,56	6.289,56	
1.10.04.05.11045	10 contributo per progetto Match	RS	1.200,00		54,00		54,00	1.146,00 INS
		CP	1.000,00			1.000,00	1.000,00	
		T	2.200,00		54,00	1.000,00	1.054,00	1.146,00
1.10.04.07	IMPOSTE E TASSE	RS						
		CP	2.410,33		2.409,41		2.409,41	0,92
		T	2.410,33		2.409,41		2.409,41	0,92





**CONTO DEL BILANCIO - Esercizio 2014**  
**GESTIONE DELLE SPESE (segue)**

CODICE	DESCRIZIONE		Residui conservati e stanziamenti definitivi di bilancio	N. di riferimento allo svolgimento	Conto del tesoriere Pagamenti	Determinazione dei residui Residui da riportare	Impegni	Minori residui o economie
1.10.04.07.11047 10	IRAP su stipendi	RS						
		CP	2.410,33		2.409,41		2.409,41	0,92
		T	2.410,33		2.409,41		2.409,41	0,92
Totale Servizio 04		RS	352.894,01		210.198,84	140.457,38	350.656,22	2.237,79 INS
		CP	327.449,81		106.281,33	220.268,67	326.550,00	899,81
		T	680.343,82		316.480,17	360.726,05	677.206,22	3.137,60
1.10.05	Servizio 10 05 SERVIZIO NECROSCOPICO E CIMENTERIALE							
1.10.05.02	ACQUISTO DI BENI DI CONSUMO E/O DI MATERIE PRIME	RS	700,00			500,00	500,00	200,00 INS
		CP	300,00			300,00	300,00	
		T	1.000,00			800,00	800,00	200,00
1.10.05.02.11052	spese per acquisto lampade votive Rilevante ai fini iva	RS	700,00			500,00	500,00	200,00 INS
		CP	300,00			300,00	300,00	
		T	1.000,00			800,00	800,00	200,00
1.10.05.03	PRESTAZIONI DI SERVIZI Rilevante ai fini iva	RS	869,84		123,47	654,53	778,00	91,84 INS
		CP	2.000,00		2.000,00		2.000,00	
		T	2.869,84		2.123,47	654,53	2.778,00	91,84
1.10.05.03.11053	Spese per ill. cimitero Rilevante ai fini iva	RS	869,84		123,47	654,53	778,00	91,84 INS
		CP	2.000,00		2.000,00		2.000,00	
		T	2.869,84		2.123,47	654,53	2.778,00	91,84
1.10.05.03.11053 1	Migliorie al patrimonio comunale-Manutenzione Cimitero	RS						
		CP						
		T						
Totale Servizio 05		RS	1.569,84		123,47	1.154,53	1.278,00	291,84 INS
		CP	2.300,00		2.000,00	300,00	2.300,00	
		T	3.869,84		2.123,47	1.454,53	3.578,00	291,84
Totale Funzione 10		RS	393.787,95		211.806,86	175.032,46	386.839,32	6.948,63 INS
		CP	339.246,81		116.814,92	221.273,96	338.088,88	1.157,93
		T	733.034,76		328.621,78	396.306,42	724.928,20	8.106,56

**CONTO DEL BILANCIO - Esercizio 2014**  
**GESTIONE DELLE SPESE (segue)**



CODICE	DESCRIZIONE		Residui conservati e stanziamenti definitivi di bilancio	N. di riferimento allo svolgimento	Conto del tesoriere Pagamenti	Determinazione dei residui Residui da riportare	Impegni	Minori residui o economie
1.11	Funzione 11 - FUNZIONI NEL CAMPO DELLO SVILUPPO ECONOMICO							
1.11.03	Servizio 11 03 MATTATOIO E SERVIZI CONNESSI							
1.11.03.02	ACQUISTO DI BENI DI CONSUMO E/O DI MATERIE PRIME	RS	1.651,72		1.605,23		1.605,23	46,49 INS
		CP						
		T	1.651,72		1.605,23		1.605,23	46,49
1.11.03.02.11132	acquisto materiale per manutenzione immobili Rilevante ai fini iva	RS	1.651,72		1.605,23		1.605,23	46,49 INS
		CP						
		T	1.651,72		1.605,23		1.605,23	46,49
1.11.03.03	PRESTAZIONI DI SERVIZI	RS	185,76			185,76	185,76	
		CP	800,00			800,00	800,00	
		T	985,76			985,76	985,76	
1.11.03.03.11133	convenzione per trasporto carni e manutenzione mattatoio Rilevante ai fini iva	RS	126,12			126,12	126,12	
		CP						
		T	126,12			126,12	126,12	
1.11.03.03.11133 1	illuminazione e forza motrice e canone gasmet Rilevante ai fini iva	RS	59,64			59,64	59,64	
		CP	800,00			800,00	800,00	
		T	859,64			859,64	859,64	
	Totale Servizio 03	RS	1.837,48		1.605,23	185,76	1.790,99	46,49 INS
		CP	800,00			800,00	800,00	
		T	2.637,48		1.605,23	985,76	2.590,99	46,49







**CONTO DEL BILANCIO - Esercizio 2014**  
**GESTIONE DELLE SPESE (segue)**

CODICE	DESCRIZIONE		Residui conservati e stanziamenti definitivi di bilancio	N. di riferimento allo svolgimento	Conto del tesoriere Pagamenti	Determinazione dei residui Residui da riportare	Impegni	Minori residui o economie
1.11.05	Servizio 11 05 SERVIZI RELATIVI AL COMMERCIO							
1.11.05.02	ACQUISTO DI BENI DI CONSUMO E/O DI MATERIE PRIME	RS	366,70			150,00	150,00	216,70 INS
		CP	100,00		100,00		100,00	
		T	466,70		100,00	150,00	250,00	216,70
1.11.05.02.11152	acquisto stampati cancelleria e varie	RS	366,70			150,00	150,00	216,70 INS
		CP	100,00		100,00		100,00	
		T	466,70		100,00	150,00	250,00	216,70
1.11.05.03	PRESTAZIONI DI SERVIZI	RS	796,00			300,00	300,00	496,00 INS
		CP						
		T	796,00			300,00	300,00	496,00
1.11.05.03.11153	spese per allestimento sagra del formaggio	RS	796,00			300,00	300,00	496,00 INS
		CP						
		T	796,00			300,00	300,00	496,00
1.11.05.05	TRASFERIMENTI	RS	2.000,00					2.000,00 INS
		CP						
		T	2.000,00					2.000,00
1.11.05.05.11155	rifinanziamento convenzione attività produttive (COFIDI)	RS	2.000,00					2.000,00 INS
		CP						
		T	2.000,00					2.000,00
	Totale Servizio 05	RS	3.162,70			450,00	450,00	2.712,70 INS
		CP	100,00		100,00		100,00	
		T	3.262,70		100,00	450,00	550,00	2.712,70





**CONTO DEL BILANCIO - Esercizio 2014**  
**GESTIONE DELLE SPESE (segue)**

CODICE	DESCRIZIONE		Residui conservati e stanziamenti definitivi di bilancio	N. di riferimento allo svolgimento	Conto del tesoriere Pagamenti	Determinazione dei residui Residui da riportare	Impegni	Minori residui o economie
1.11.07	Servizio 11 07 SERVIZI RELATIVI ALL'AGRICOLTURA							
1.11.07.05	TRASFERIMENTI	RS	93.355,60			93.355,60	93.355,60	
		CP	760,00			500,00	500,00	260,00
		T	94.115,60			93.855,60	93.855,60	260,00
1.11.07.05.11175 20	adesione a Federforeste	RS						
		CP	260,00					260,00
		T	260,00					260,00
1.11.07.05.11175 30	VERSAMENTO REGIONE PER TAGLIO BOSCHI L.R. 42/98	RS	93.355,60			93.355,60	93.355,60	
		CP	500,00			500,00	500,00	
		T	93.855,60			93.855,60	93.855,60	
	Totale Servizio 07	RS	93.355,60			93.355,60	93.355,60	
		CP	760,00			500,00	500,00	260,00
		T	94.115,60			93.855,60	93.855,60	260,00
	Totale Funzione 11	RS	98.355,78		1.605,23	93.991,36	95.596,59	2.759,19 INS
		CP	1.660,00		100,00	1.300,00	1.400,00	260,00
		T	100.015,78		1.705,23	95.291,36	96.996,59	3.019,19



**CONTO DEL BILANCIO - Esercizio 2014**  
**GESTIONE DELLE SPESE (segue)**

CODICE	DESCRIZIONE		Residui conservati e stanziamenti definitivi di bilancio	N. di riferimento allo svolgimento	Conto del tesoriere Pagamenti	Determinazione dei residui Residui da riportare	Impegni	Minori residui o economie
	Riassunto TITOLO I SPESE CORRENTI							
	01 FUNZIONI GENERALI DI AMMINISTRAZIONE, DI GESTIONE E DI CONTROLLO	RS	324.995,28		153.018,89	156.613,91	309.632,80	15.362,48 INS
		CP	871.755,96		676.197,80	121.714,35	797.912,15	73.843,81
		T	1.196.751,24		829.216,69	278.328,26	1.107.544,95	89.206,29
	03 FUNZIONI DI POLIZIA LOCALE	RS	6.118,77		4.039,00	1.400,44	5.439,44	679,33 INS
		CP	151.627,86		139.537,08	8.206,44	147.743,52	3.884,34
		T	157.746,63		143.576,08	9.606,88	153.182,96	4.563,67
	04 FUNZIONI DI ISTRUZIONE PUBBLICA	RS	100.907,85		68.757,64	29.497,09	98.254,73	2.653,12 INS
		CP	304.298,50		222.507,67	78.717,33	301.225,00	3.073,50
		T	405.206,35		291.265,31	108.214,42	399.479,73	5.726,62
	05 FUNZIONI RELATIVE ALLA CULTURA ED AI BENI CULTURALI	RS	23.487,90		7.807,34	14.661,78	22.469,12	1.018,78 INS
		CP	149.529,40		105.468,78	42.757,33	148.226,11	1.303,29
		T	173.017,30		113.276,12	57.419,11	170.695,23	2.322,07
	06 FUNZIONI NEL SETTORE SPORTIVO E RICREATIVO	RS	9.108,89		5.308,91	2.786,01	8.094,92	1.013,97 INS
		CP	36.220,20		31.354,94	4.865,26	36.220,20	
		T	45.329,09		36.663,85	7.651,27	44.315,12	1.013,97
	07 FUNZIONI NEL CAMPO TURISTICO	RS	4.496,31		316,58	2.896,94	3.213,52	1.282,79 INS
		CP	12.000,00		1.220,00	10.780,00	12.000,00	
		T	16.496,31		1.536,58	13.676,94	15.213,52	1.282,79
	08 FUNZIONI NEL CAMPO DELLA VIABILITA' E DEI TRASPORTI	RS	62.156,62		48.168,83	10.254,86	58.423,69	3.732,93 INS
		CP	380.872,77		312.165,60	64.340,19	376.505,79	4.366,98
		T	443.029,39		360.334,43	74.595,05	434.929,48	8.099,91
	09 FUNZIONI RIGUARDANTI LA GESTIONE DEL TERRITORIO E DELL'AMBIENTE	RS	134.322,80		63.143,77	58.198,16	121.341,93	12.980,87 INS
		CP	436.078,82		346.918,78	84.812,04	431.730,82	4.348,00
		T	570.401,62		410.062,55	143.010,20	553.072,75	17.328,87
	10 FUNZIONI NEL SETTORE SOCIALE	RS	393.787,95		211.806,86	175.032,46	386.839,32	6.948,63 INS
		CP	339.246,81		116.814,92	221.273,96	338.088,88	1.157,93
		T	733.034,76		328.621,78	396.306,42	724.928,20	8.106,56

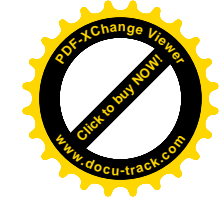



COMUNE DI MOLITERNO



**CONTO DEL BILANCIO - Esercizio 2014**  
**GESTIONE DELLE SPESE (segue)**

31/03/2015 17:23 Pag. 91

CODICE	DESCRIZIONE		Residui conservati e stanziamenti definitivi di bilancio	N. di riferimento allo svolgimento	Conto del tesoriere Pagamenti	Determinazione dei residui Residui da riportare	Impegni	Minori residui o economie
	11 FUNZIONI NEL CAMPO DELLO SVILUPPO ECONOMICO	RS	98.355,78		1.605,23	93.991,36	95.596,59	2.759,19 INS
		CP	1.660,00		100,00	1.300,00	1.400,00	260,00
		T	100.015,78		1.705,23	95.291,36	96.996,59	3.019,19
	Totale TITOLO I	RS	1.157.738,15		563.973,05	545.333,01	1.109.306,06	48.432,09 INS
		CP	2.683.290,32		1.952.285,57	638.766,90	2.591.052,47	92.237,85
		T	3.841.028,47		2.516.258,62	1.184.099,91	3.700.358,53 22.958,98 COR	140.669,94



**CONTO DEL BILANCIO - Esercizio 2014**  
**GESTIONE DELLE SPESE (segue)**

CODICE	DESCRIZIONE		Residui conservati e stanziamenti definitivi di bilancio	N. di riferimento allo svolgimento	Conto del tesoriere Pagamenti	Determinazione dei residui Residui da riportare	Impegni	Minori residui o economie
2.01	TITOLO II SPESE IN CONTO CAPITALE							
2.01.05	Funzione 01 FUNZIONI GENERALI DI AMMINISTRAZIONE, DI GESTIONE E DI CONTROLLO							
2.01.05.01	Servizio 01 05 GESTIONE DI BENI DEMANIALI E PATRIMONIALI							
2.01.05.01	ACQUISIZIONE DI BENI IMMOBILI	RS	71.110,71		6.661,03	64.449,68	71.110,71	
		CP	292.727,08		191.140,69	101.586,39	292.727,08	
		T	363.837,79		197.801,72	166.036,07	363.837,79	
2.01.05.01.02151	Riqualificazione ed adeguamento Cine Teatro Pino e Castello Medievale (Opere complementari ed accessorie ris.4009)	RS	7.123,93		3.369,17	3.754,76	7.123,93	
		CP						
		T	7.123,93		3.369,17	3.754,76	7.123,93	
2.01.05.01.02151 1	Manutenzione imm.li comunali fin.Ministero risorsa 4201	RS	19.876,88		258,64	19.618,24	19.876,88	
		CP						
		T	19.876,88		258,64	19.618,24	19.876,88	
2.01.05.01.02151 20	Manutenzione straordinaria immobili ed infrastrutture com	RS	123,80			123,80	123,80	
		CP						
		T	123,80			123,80	123,80	
2.01.05.01.02151 30	Riqualificazione immobili ex GIFRA in partnership con privati risorsa 4510	RS	30.000,00			30.000,00	30.000,00	
		CP						
		T	30.000,00			30.000,00	30.000,00	
2.01.05.01.02151 50	interventi di riqualificazione formale e manutenzione straordinaria del palazzo Giliberti, sede Municipale	RS	4.945,84			4.945,84	4.945,84	
		CP						
		T	4.945,84			4.945,84	4.945,84	





**CONTO DEL BILANCIO - Esercizio 2014**  
**GESTIONE DELLE SPESE (segue)**

CODICE	DESCRIZIONE		Residui conservati e stanziamenti definitivi di bilancio	N. di riferimento allo svolgimento	Conto del tesoriere Pagamenti	Determinazione dei residui Residui da riportare	Impegni	Minori residui o economie
2.01.05.01.02151 51	ACCATASTAMENTO VOLTURE E PRATICHE CATASTALI PATRIMONIO COMUNALE	RS	3.502,31			3.502,31	3.502,31	
		CP						
		T	3.502,31			3.502,31	3.502,31	
2.01.05.01.02151 80	Completamento e restauro Castello Medioevale	RS	5.537,95		3.033,22	2.504,73	5.537,95	
		CP	292.727,08		191.140,69	101.586,39	292.727,08	
		T	298.265,03		194.173,91	104.091,12	298.265,03	
	Totale Servizio 05	RS	71.110,71		6.661,03	64.449,68	71.110,71	
		CP	292.727,08		191.140,69	101.586,39	292.727,08	
		T	363.837,79		197.801,72	166.036,07	363.837,79	
	Totale Funzione 01	RS	71.110,71		6.661,03	64.449,68	71.110,71	
		CP	292.727,08		191.140,69	101.586,39	292.727,08	
		T	363.837,79		197.801,72	166.036,07	363.837,79	
2.04	Funzione 04 - FUNZIONI DI ISTRUZIONE PUBBLICA							
2.04.02	Servizio 04 02 ISTRUZIONE ELEMENTARE							
2.04.02.01	ACQUISIZIONE DI BENI IMMOBILI	RS	451.334,15		54.836,32	307.202,68	362.039,00	89.295,15 INS
		CP	262.039,00			100.000,00	100.000,00	162.039,00
		T	713.373,15		54.836,32	407.202,68	462.039,00	251.334,15
2.04.02.01.02421 1	Adeguamento impianti elettrici e antincendio Istituto comprensivo in via D. Galente -Progetto P2C	RS	89.295,15					89.295,15 INS
		CP						
		T	89.295,15					89.295,15
2.04.02.01.02421 2	Messa in sicurezza e ampliamento della scuola elementare G. Racioppi-Miglioramento funzionale energetico ed organizzativo	RS	152.039,00			152.039,00	152.039,00	
		CP	152.039,00					152.039,00
		T	304.078,00			152.039,00	152.039,00	152.039,00



**CONTO DEL BILANCIO - Esercizio 2014**  
**GESTIONE DELLE SPESE (segue)**



CODICE	DESCRIZIONE		Residui conservati e stanziamenti definitivi di bilancio	N. di riferimento allo svolgimento	Conto del tesoriere Pagamenti	Determinazione dei residui Residui da riportare	Impegni	Minori residui o economie
2.04.02.01.02421 3	ADEGUAMENTO ALLA NORMATIVA VIGENTE ALLE NORME DI SICUREZZA EDIFICI SCOLASTICI-L. 09/08/2013 n. 98	RS	110.000,00		54.836,32	55.163,68	110.000,00	
		CP	110.000,00			100.000,00	100.000,00	10.000,00
		T	220.000,00		54.836,32	155.163,68	210.000,00	10.000,00
2.04.02.01.02421 4	Programma stralcio piano straordinario messa in sicurezza edifici scolastici	RS	100.000,00			100.000,00	100.000,00	
		CP						
		T	100.000,00			100.000,00	100.000,00	
	Totale Servizio 02	RS	451.334,15		54.836,32	307.202,68	362.039,00	89.295,15 INS
		CP	262.039,00			100.000,00	100.000,00	162.039,00
		T	713.373,15		54.836,32	407.202,68	462.039,00	251.334,15
2.04.03	Servizio 04 03 ISTRUZIONE MEDIA							
2.04.03.01	ACQUISIZIONE DI BENI IMMOBILI	RS	150.000,00			150.000,00	150.000,00	
		CP	150.000,00					150.000,00
		T	300.000,00			150.000,00	150.000,00	150.000,00
2.04.03.01.02431 1	Adeguamento funzionale palestra ex ITCG	RS	150.000,00			150.000,00	150.000,00	
		CP	150.000,00					150.000,00
		T	300.000,00			150.000,00	150.000,00	150.000,00
	Totale Servizio 03	RS	150.000,00			150.000,00	150.000,00	
		CP	150.000,00					150.000,00
		T	300.000,00			150.000,00	150.000,00	150.000,00
	Totale Funzione 04	RS	601.334,15		54.836,32	457.202,68	512.039,00	89.295,15 INS
		CP	412.039,00			100.000,00	100.000,00	312.039,00
		T	1.013.373,15		54.836,32	557.202,68	612.039,00	401.334,15



**CONTO DEL BILANCIO - Esercizio 2014**  
**GESTIONE DELLE SPESE (segue)**



CODICE	DESCRIZIONE		Residui conservati e stanziamenti definitivi di bilancio	N. di riferimento allo svolgimento	Conto del tesoriere Pagamenti	Determinazione dei residui Residui da riportare	Impegni	Minori residui o economie
2.05	Funzione 05 FUNZIONI RELATIVE ALLA CULTURA ED AI BENI CULTURALI							
2.05.01	Servizio 05 01 BIBLIOTECHE, MUSEI E PINACOTECHE							
2.05.01.01	ACQUISIZIONE DI BENI IMMOBILI	RS CP T	1.227,32 1.227,32					1.227,32 INS 1.227,32
2.05.01.01.02511 2	opere complementari ed accessorie in corrispondenza della biblioteca comunale G.Racioppin nel restaurato Palazzo valinoti	RS CP T	1.227,32 1.227,32					1.227,32 INS 1.227,32
	Totale Servizio 01	RS CP T	1.227,32 1.227,32					1.227,32 INS 1.227,32
	Totale Funzione 05	RS CP T	1.227,32 1.227,32					1.227,32 INS 1.227,32
2.06	Funzione 06 - FUNZIONI NEL SETTORE SPORTIVO E RICREATIVO							
2.06.01	Servizio 06 01 PISCINE COMUNALI							
2.06.01.01	ACQUISIZIONE DI BENI IMMOBILI	RS CP T	9.167,42 9.167,42					9.167,42 INS 9.167,42
2.06.01.01.02611	opere complementari ed accessorie per la fruibilità della piscina comunale	RS CP T	9.167,42 9.167,42					9.167,42 INS 9.167,42
	Totale Servizio 01	RS CP T	9.167,42 9.167,42					9.167,42 INS 9.167,42







**CONTO DEL BILANCIO - Esercizio 2014**  
**GESTIONE DELLE SPESE (segue)**

CODICE	DESCRIZIONE		Residui conservati e stanziamenti definitivi di bilancio	N. di riferimento allo svolgimento	Conto del tesoriere Pagamenti	Determinazione dei residui Residui da riportare	Impegni	Minori residui o economie
2.06.02	Servizio 06 02 STADIO COMUNALE, PALAZZO DELLO SPORT ED ALTRI IMPIANTI							
2.06.02.01	ACQUISIZIONE DI BENI IMMOBILI	RS	202.287,85		67.807,79	128.480,06	196.287,85	6.000,00 INS
		CP						
		T	202.287,85		67.807,79	128.480,06	196.287,85	6.000,00
2.06.02.01.00621 30	Ripristino funzionalità campi sportivi	RS	16.427,74			16.427,74	16.427,74	
		CP						
		T	16.427,74			16.427,74	16.427,74	
2.06.02.01.02161 30	Opere complementari di ampliamento e di miglioramento dell'accessibilità e fruibilità del centro sportivo comunale pavimentazione in erba sintetica del campo	RS	26.055,32		14.676,18	11.379,14	26.055,32	
		CP						
		T	26.055,32		14.676,18	11.379,14	26.055,32	
2.06.02.01.02161 40	completamento dell'intervento in corrispondenza campi da tennis	RS	6.000,00					6.000,00 INS
		CP						
		T	6.000,00					6.000,00
2.06.02.01.02621 1	Miglioria vecchi spogliatoi campo Sportivo	RS	14.656,96			14.656,96	14.656,96	
		CP						
		T	14.656,96			14.656,96	14.656,96	
2.06.02.01.02621 8	SPAZI GIOCHI ED ATTIVITA' GINNICO SPORTIVE	RS	100.113,64		50.923,61	49.190,03	100.113,64	
		CP						
		T	100.113,64		50.923,61	49.190,03	100.113,64	
2.06.02.01.02621 31	Interventi per mobilità ciclistica e pedonale	RS	39.034,19		2.208,00	36.826,19	39.034,19	
		CP						
		T	39.034,19		2.208,00	36.826,19	39.034,19	
	Totale Servizio 02	RS	202.287,85		67.807,79	128.480,06	196.287,85	6.000,00 INS
		CP						
		T	202.287,85		67.807,79	128.480,06	196.287,85	6.000,00





**CONTO DEL BILANCIO - Esercizio 2014**  
**GESTIONE DELLE SPESE (segue)**

CODICE	DESCRIZIONE		Residui conservati e stanziamenti definitivi di bilancio	N. di riferimento allo svolgimento	Conto del tesoriere Pagamenti	Determinazione dei residui Residui da riportare	Impegni	Minori residui o economie
2.06.03	Servizio 06 03 MANIFESTAZIONI DIVERSE NEL SETTORE SPORTIVO E RICREATIVO							
2.06.03.01	ACQUISIZIONE DI BENI IMMOBILI	RS	200.000,00		49.351,10	150.648,90	200.000,00	
		CP						
		T	200.000,00		49.351,10	150.648,90	200.000,00	
2.06.03.01.02631 1	Lavori di adeguamento e realizzazione tecnologia digitale Cinema Comunale "PINO"	RS	200.000,00		49.351,10	150.648,90	200.000,00	
		CP						
		T	200.000,00		49.351,10	150.648,90	200.000,00	
	Totale Servizio 03	RS	200.000,00		49.351,10	150.648,90	200.000,00	
		CP						
		T	200.000,00		49.351,10	150.648,90	200.000,00	
	Totale Funzione 06	RS	411.455,27		117.158,89	279.128,96	396.287,85	15.167,42 INS
		CP						
		T	411.455,27		117.158,89	279.128,96	396.287,85	15.167,42
2.08	Funzione 08 FUNZIONI NEL CAMPO DELLA VIABILITA' E DEI TRASPORTI							
2.08.01	Servizio 08 01 VIABILITA', CIRCOLAZIONE STRADALE E SERVIZI CONNESSI							
2.08.01.01	ACQUISIZIONE DI BENI IMMOBILI	RS	1.153.611,62		79.316,72	901.844,23	981.160,95	172.450,67 INS
		CP	977.775,00					977.775,00
		T	2.131.386,62		79.316,72	901.844,23	981.160,95	1.150.225,67
2.08.01.01.02811 8	Rifacimento e riconfigurazione marciapiedi Via Roma	RS	1.018.413,13		32.290,31	843.373,29	875.663,60	142.749,53 INS
		CP	977.775,00					977.775,00
		T	1.996.188,13		32.290,31	843.373,29	875.663,60	1.120.524,53
2.08.01.01.02811 10	Programma operativo Val d'Agri- Opere di civiltà nelle campagne 2° lotto	RS	1.068,73			1.068,73	1.068,73	
		CP						
		T	1.068,73			1.068,73	1.068,73	





**CONTO DEL BILANCIO - Esercizio 2014**  
**GESTIONE DELLE SPESE (segue)**



CODICE	DESCRIZIONE		Residui conservati e stanziamenti definitivi di bilancio	N. di riferimento allo svolgimento	Conto del tesoriere Pagamenti	Determinazione dei residui Residui da riportare	Impegni	Minori residui o economie
2.08.01.01.02811 11	Interventi di fruibilità strade rurali contr. regionale (E/4302/2)	RS	54.121,14		43.556,03	10.565,11	54.121,14	
		CP						
		T	54.121,14		43.556,03	10.565,11	54.121,14	
2.08.01.01.02811 15	FONDI P.O. LAVORI DI ACCESSO ALLA CHIESA MADRE (RIS. 4003/1)	RS	7.701,14					7.701,14 INS
		CP						
		T	7.701,14					7.701,14
2.08.01.01.02811 21	SISTEMAZIONE S.P. 103(rif. E/4300/1)	RS	31.650,79			31.650,79	31.650,79	
		CP						
		T	31.650,79			31.650,79	31.650,79	
2.08.01.01.02811 30	Manutenzione del tratto di strada dall'albergo "Luci della Montagna"al bivio del Comune di Moliterno	RS	3.470,38		3.470,38		3.470,38	
		CP						
		T	3.470,38		3.470,38		3.470,38	
2.08.01.01.02811 92	REALIZZAZIONE MARCIAPIEDI E OPERE SIST. ARREDO PETROSELLO E VALLICELLO	RS	15.186,31			15.186,31	15.186,31	
		CP						
		T	15.186,31			15.186,31	15.186,31	
2.08.01.01.02811 95	SISTEMAZIONE MARCIAPIEDI E PIAZZALE V.LE D. GALANTE -PRIMO INTERVENTO	RS	22.000,00					22.000,00 INS
		CP						
		T	22.000,00					22.000,00
2.08.01.02	ESPROPRI E SERVITU' ONEROSE	RS	7.236,47		3.053,06	4.183,41	7.236,47	
		CP						
		T	7.236,47		3.053,06	4.183,41	7.236,47	
	Totale Servizio 01	RS	1.160.848,09		82.369,78	906.027,64	988.397,42	172.450,67 INS
		CP	977.775,00					977.775,00
		T	2.138.623,09		82.369,78	906.027,64	988.397,42	1.150.225,67

CONTO DEL BILANCIO - Esercizio 2014  
GESTIONE DELLE SPESE (segue)

CODICE	DESCRIZIONE		Residui conservati e stanziamenti definitivi di bilancio	N. di riferimento allo svolgimento	Conto del tesoriere Pagamenti	Determinazione dei residui Residui da riportare	Impegni	Minori residui o economie
2.08.02	Servizio 08 02 ILLUMINAZIONE PUBBLICA E SERVIZI CONNESSI							
2.08.02.01	ACQUISIZIONE DI BENI IMMOBILI	RS	35,23			35,23	35,23	
		CP						
		T	35,23			35,23	35,23	
2.08.02.01.02821	IMpianto Pubblica Illuminazione ripristino cavedotti ecc fondi legge 219/81	RS	35,23			35,23	35,23	
		CP						
		T	35,23			35,23	35,23	
	Totale Servizio 02	RS	35,23			35,23	35,23	
		CP						
		T	35,23			35,23	35,23	
	Totale Funzione 08	RS	1.160.883,32		82.369,78	906.062,87	988.432,65	172.450,67 INS
		CP	977.775,00					977.775,00
		T	2.138.658,32		82.369,78	906.062,87	988.432,65	1.150.225,67
2.09	Funzione 09 FUNZIONI RIGUARDANTI LA GESTIONE DEL TERRITORIO E DELL'AMBIENTE							
2.09.01	Servizio 09 01 URBANISTICA E GESTIONE DEL TERRITORIO							
2.09.01.01	ACQUISIZIONE DI BENI IMMOBILI	RS	549.876,11		285.400,70	114.103,81	399.504,51	150.371,60 INS
		CP	2.907.335,00			1.409.519,52	1.409.519,52	1.497.815,48
		T	3.457.211,11		285.400,70	1.523.623,33	1.809.024,03	1.648.187,08
2.09.01.01.02911	Arredo urbano nelle zone di completamento (riq. area Pineta)	RS	30.000,00					30.000,00 INS
		CP						
		T	30.000,00					30.000,00
2.09.01.01.02911 2	Migliorie al patrimonio ed arredo in ambito urbano	RS	66.333,39		30.218,97	18.935,61	49.154,58	17.178,81 INS
		CP	19.800,00			18.162,88	18.162,88	1.637,12
		T	86.133,39		30.218,97	37.098,49	67.317,46	18.815,93



**CONTO DEL BILANCIO - Esercizio 2014**  
**GESTIONE DELLE SPESE (segue)**

CODICE	DESCRIZIONE		Residui conservati e stanziamenti definitivi di bilancio	N. di riferimento allo svolgimento	Conto del tesoriere Pagamenti	Determinazione dei residui Residui da riportare	Impegni	Minori residui o economie
2.09.01.01.02911 3	Restauro e riqualificazione delle strutture e delle aree pubbliche in ambito urbano (risorsa 4513)	RS CP T	7.684,31 7.684,31		5.349,43 5.349,43	2.334,88 2.334,88	7.684,31 7.684,31	
2.09.01.01.02911 4	Riqualificazione paesaggistica delle pendici in località "Sotto il Castello" e accessibilità alla porta Vecchia Borgo	RS CP T	26.092,41 26.092,41			26.092,41 26.092,41	26.092,41 26.092,41	
2.09.01.01.02911 5	manutenzione beni immobili finanziati da alienazione di terreni (risorsa 4000/1)	RS CP T	5.000,00 5.000,00		1.988,60 1.988,60	3.011,40 3.011,40	5.000,00 5.000,00	
2.09.01.01.02911 6	Restauro e riqualificazione funzionale alle strutture in ambito urbano	RS CP T	15.000,00 15.000,00			15.000,00 15.000,00	15.000,00 15.000,00	
2.09.01.01.02911 12	Sistemazione e miglioramento della rete viaria rurale in c.da San Nicola	RS CP T	248.109,40 248.109,40		205.766,80 205.766,80	42.342,60 42.342,60	248.109,40 248.109,40	
2.09.01.01.02911 17	Miglioramento attrattive dei territori rurali DGR 903/2013	RS CP T	487.535,00 487.535,00			291.356,64 291.356,64	291.356,64 291.356,64	196.178,36 196.178,36
2.09.01.01.02911 18	Contr. C.M. PER SPESE INV. TUTELA AMBIENTALE E GESTIONE DEL TERRITORIO (v.E/4609)	RS CP T	24.573,47 24.573,47		20.301,95 20.301,95		20.301,95 20.301,95	4.271,52 INS 4.271,52
2.09.01.01.02911 19	Completamento urbanizzazione area PIP Pantanelle	RS CP T	38.161,86 1.100.000,00 1.138.161,86		21.774,95 21.774,95	6.386,91 1.100.000,00 1.106.386,91	28.161,86 1.100.000,00 1.128.161,86	10.000,00 INS 10.000,00
2.09.01.01.02911 20	Realizzazione opere di urbanizzazione primaria e secondaria(25% oneri di urb.)	RS CP T	12.108,28 12.108,28					12.108,28 INS 12.108,28

**CONTO DEL BILANCIO - Esercizio 2014**  
**GESTIONE DELLE SPESE (segue)**



31/03/2015 17:23 Pag. 101

CODICE	DESCRIZIONE		Residui conservati e stanziamenti definitivi di bilancio	N. di riferimento allo svolgimento	Conto del tesoriere Pagamenti	Determinazione dei residui Residui da riportare	Impegni	Minori residui o economie
2.09.01.01.02911 23	Infrastrutture rurali 1° e 2° lotto	RS CP T	300.000,00 300.000,00					300.000,00 300.000,00
2.09.01.01.02911 30	Fondi P.O. per lavori palazzo Di Maria	RS CP T	76.812,99 76.812,99					76.812,99 INS 76.812,99
2.09.01.01.02911 31	Programma 6000 campanili-(fondi Ministero)	RS CP T	1.000.000,00 1.000.000,00					1.000.000,00 1.000.000,00
2.09.01.03	ACQUISTO DI BENI SPECIFICI PER REALIZZAZIONI IN ECONOMIA	RS CP T	23.447,00 23.447,00			23.447,00 23.447,00	23.447,00 23.447,00	
2.09.01.03.02913 1	Opere di migliorie al patrimonio comunale (utilizzo quota parte avanzo d'amm.ne per spese in c/ capitale)-Manut. Palazzo Valinoti	RS CP T	8.007,00 8.007,00			8.007,00 8.007,00	8.007,00 8.007,00	
2.09.01.03.02913 6	LAVORI DI MIGLIORIE DEL PATRIMONIO COMUNALE E SERVIZI A RETE	RS CP T	15.440,00 15.440,00			15.440,00 15.440,00	15.440,00 15.440,00	
2.09.01.06	INCARICHI PROFESSIONALI ESTERNI	RS CP T	20.774,47 20.774,47			20.774,47 20.774,47	20.774,47 20.774,47	
2.09.01.06.02916 1	Compenso prestazione professionista per disbrigo pratiche recupero somme ex AGENSUD (ris. 4718/1)	RS CP T	3.458,97 3.458,97			3.458,97 3.458,97	3.458,97 3.458,97	
2.09.01.06.02916 2	Redazione Regolamento Urbanistico (ris. 4718/2)	RS CP T	7.595,22 7.595,22			7.595,22 7.595,22	7.595,22 7.595,22	





**CONTO DEL BILANCIO - Esercizio 2014**  
**GESTIONE DELLE SPESE (segue)**

CODICE	DESCRIZIONE		Residui conservati e stanziamenti definitivi di bilancio	N. di riferimento allo svolgimento	Conto del tesoriere Pagamenti	Determinazione dei residui Residui da riportare	Impegni	Minori residui o economie
2.09.01.06.02916 3	Redazione studi ambientali per regolamento urbanistico	RS	9.720,28			9.720,28	9.720,28	
		CP						
		T	9.720,28			9.720,28	9.720,28	
2.09.01.07	TRASFERIMENTI DI CAPITALE	RS	131.418,64					131.418,64 INS
		CP	800.000,00		200.000,00		200.000,00	600.000,00
		T	931.418,64		200.000,00		200.000,00	731.418,64
2.09.01.07.02919 1	FONDI EDILIZIA PRIVATA LEGGE 219/81 DEL, CIPE 163/99	RS	53.153,92					53.153,92 INS
		CP	800.000,00		200.000,00		200.000,00	600.000,00
		T	853.153,92		200.000,00		200.000,00	653.153,92
2.09.01.07.02919 2	LEGGE 61 SISMA '98 Immobili privati dann. dal sisma	RS	9.054,72					9.054,72 INS
		CP						
		T	9.054,72					9.054,72
2.09.01.07.02919 4	FONDI LEGGE 219/81 Acquisto immobili privati vincolati D.C.2 20/2001	RS	69.210,00					69.210,00 INS
		CP						
		T	69.210,00					69.210,00
	Totale Servizio 01	RS	725.516,22		285.400,70	158.325,28	443.725,98	281.790,24 INS
		CP	3.707.335,00		200.000,00	1.409.519,52	1.609.519,52	2.097.815,48
		T	4.432.851,22		485.400,70	1.567.844,80	2.053.245,50	2.379.605,72
2.09.02	Servizio 09 02 EDILIZIA RESIDENZIALE PUBBLICA LOCALE E PIANI DI EDILIZIA ECONOMICO-POPOLARE							
2.09.02.01	ACQUISIZIONE DI BENI IMMOBILI	RS						
		CP	200.000,00					200.000,00
		T	200.000,00					200.000,00
2.09.02.01.02921 1	OPCM 4007/2012-CONCESSIONE CONTRIBUTI A PRIVATI	RS						
		CP	200.000,00					200.000,00
		T	200.000,00					200.000,00
	Totale Servizio 02	RS						
		CP	200.000,00					200.000,00
		T	200.000,00					200.000,00

**CONTO DEL BILANCIO - Esercizio 2014**  
**GESTIONE DELLE SPESE (segue)**



CODICE	DESCRIZIONE		Residui conservati e stanziamenti definitivi di bilancio	N. di riferimento allo svolgimento	Conto del tesoriere Pagamenti	Determinazione dei residui Residui da riportare	Impegni	Minori residui o economie
2.09.04	Servizio 09 04 SERVIZIO IDRICO INTEGRATO							
2.09.04.01	ACQUISIZIONE DI BENI IMMOBILI	RS	2.804,42		2.392,42	412,00	2.804,42	
		CP						
		T	2.804,42		2.392,42	412,00	2.804,42	
2.09.04.01.02941 20	Mutuo Cassa DD.PP. (diversa utilizzazione)Rete idrica in località Tempa Conte	RS	2.804,42		2.392,42	412,00	2.804,42	
		CP						
		T	2.804,42		2.392,42	412,00	2.804,42	
	Totale Servizio 04	RS	2.804,42		2.392,42	412,00	2.804,42	
		CP						
		T	2.804,42		2.392,42	412,00	2.804,42	
2.09.05	Servizio 09 05 SERVIZIO SMALTIMENTO RIFIUTI							
2.09.05.01	ACQUISIZIONE DI BENI IMMOBILI	RS	16.000,00		9.115,00	6.885,00	16.000,00	
		CP						
		T	16.000,00		9.115,00	6.885,00	16.000,00	
2.09.05.01.02951 1	FONDI P.O P4 08-CENTRO RACCOLTA DIFFERENZIATA	RS	16.000,00		9.115,00	6.885,00	16.000,00	
		CP						
		T	16.000,00		9.115,00	6.885,00	16.000,00	
2.09.05.09	CONFERIMENTI DI CAPITALE	RS	10.425,05			10.425,05	10.425,05	
		CP						
		T	10.425,05			10.425,05	10.425,05	
	Totale Servizio 05	RS	26.425,05		9.115,00	17.310,05	26.425,05	
		CP						
		T	26.425,05		9.115,00	17.310,05	26.425,05	



**CONTO DEL BILANCIO - Esercizio 2014**  
**GESTIONE DELLE SPESE (segue)**



31/03/2015 17:23 Pag. 104

CODICE	DESCRIZIONE		Residui conservati e stanziamenti definitivi di bilancio	N. di riferimento allo svolgimento	Conto del tesoriere Pagamenti	Determinazione dei residui Residui da riportare	Impegni	Minori residui o economie
2.09.06	Servizio 09 06 PARCHI E SERVIZI PER LA TUTELA AMBIENTALE DEL VERDE, ALTRI SERVIZI RELATIVI AL TERRITORIO ED ALL'AMBIENTE							
2.09.06.01	ACQUISIZIONE DI BENI IMMOBILI	RS	2.817,58					2.817,58 INS
		CP						
		T	2.817,58					2.817,58
2.09.06.01.02961 11	Programma operativo Val d'Agri riqualificazione area Pineta	RS	2.817,58					2.817,58 INS
		CP						
		T	2.817,58					2.817,58
2.09.06.04	UTILIZZO DI BENI DI TERZI PER REALIZZAZIONI IN ECONOMIA	RS	7.564,95		7.058,04	506,91	7.564,95	
		CP	41.100,45		32.635,89	8.464,56	41.100,45	
		T	48.665,40		39.693,93	8.971,47	48.665,40	
2.09.06.04.02964 1	Progetto di rinaturalizzazione del verde urbano contributo regionale	RS	7.564,95		7.058,04	506,91	7.564,95	
		CP	41.100,45		32.635,89	8.464,56	41.100,45	
		T	48.665,40		39.693,93	8.971,47	48.665,40	
	Totale Servizio 06	RS	10.382,53		7.058,04	506,91	7.564,95	2.817,58 INS
		CP	41.100,45		32.635,89	8.464,56	41.100,45	
		T	51.482,98		39.693,93	8.971,47	48.665,40	2.817,58
	Totale Funzione 09	RS	765.128,22		303.966,16	176.554,24	480.520,40	284.607,82 INS
		CP	3.948.435,45		232.635,89	1.417.984,08	1.650.619,97	2.297.815,48
		T	4.713.563,67		536.602,05	1.594.538,32	2.131.140,37	2.582.423,30

**CONTO DEL BILANCIO - Esercizio 2014**  
**GESTIONE DELLE SPESE (segue)**

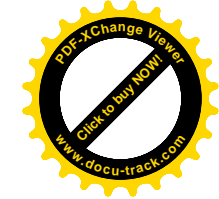

31/03/2015 17:23 Pag. 105

CODICE	DESCRIZIONE		Residui conservati e stanziamenti definitivi di bilancio	N. di riferimento allo svolgimento	Conto del tesoriere Pagamenti	Determinazione dei residui Residui da riportare	Impegni	Minori residui o economie
2.10	Funzione 10 - FUNZIONI NEL SETTORE SOCIALE							
2.10.03	Servizio 10 03 STRUTTURE RESIDENZIALI E DI RICOVERO PER ANZIANI							
2.10.03.01	ACQUISIZIONE DI BENI IMMOBILI	RS	1.081.277,84			11.277,84	11.277,84	1.070.000,00 INS
		CP	1.010.000,00			1.010.000,00	1.010.000,00	
		T	2.091.277,84			1.021.277,84	1.021.277,84	1.070.000,00
2.10.03.01.21031 1	Adeguamento strutture , dotazione impiantistica , strumenti ed arredi del centro diurno per anziani	RS	50.000,00					50.000,00 INS
		CP						
		T	50.000,00					50.000,00
2.10.03.01.21031 2	Progetto integrato terza età riqualificazione area parco seggio-casa anziani (risorsa4512)	RS	1.020.000,00					1.020.000,00 INS
		CP	1.010.000,00			1.010.000,00	1.010.000,00	
		T	2.030.000,00			1.010.000,00	1.010.000,00	1.020.000,00
2.10.03.01.21031 5	Realizzazione centro sociale Rimintiello	RS	11.277,84			11.277,84	11.277,84	
		CP						
		T	11.277,84			11.277,84	11.277,84	
	Totale Servizio 03	RS	1.081.277,84			11.277,84	11.277,84	1.070.000,00 INS
		CP	1.010.000,00			1.010.000,00	1.010.000,00	
		T	2.091.277,84			1.021.277,84	1.021.277,84	1.070.000,00





**CONTO DEL BILANCIO - Esercizio 2014**  
**GESTIONE DELLE SPESE (segue)**

CODICE	DESCRIZIONE		Residui conservati e stanziamenti definitivi di bilancio	N. di riferimento allo svolgimento	Conto del tesoriere Pagamenti	Determinazione dei residui Residui da riportare	Impegni	Minori residui o economie
2.10.05	Servizio 10 05 SERVIZIO NECROSCOPICO E CIMITERIALE							
2.10.05.01	ACQUISIZIONE DI BENI IMMOBILI	RS CP T	11.251,86 30.000,00 41.251,86		30,00  30,00	11.221,86 30.000,00 41.221,86	11.251,86 30.000,00 41.251,86	
2.10.05.01.02105	Costruzione loculi cimitero mutuo Cassa DD.PP.	RS CP T	9.145,91  9.145,91			9.145,91  9.145,91	9.145,91  9.145,91	
2.10.05.01.21051	Ampliamento Cimitero Comunale e costruzioni loculi- intervento di completamento(Risorse 5353-5300/1)	RS CP T	2.105,95  2.105,95		30,00  30,00	2.075,95  2.075,95	2.105,95  2.105,95	
2.10.05.01.21051 2	Realizzazione nuovi loculi cimiteriali	RS CP T	 30.000,00 30.000,00			 30.000,00 30.000,00	 30.000,00 30.000,00	
	Totale Servizio 05	RS CP T	11.251,86 30.000,00 41.251,86		30,00  30,00	11.221,86 30.000,00 41.221,86	11.251,86 30.000,00 41.251,86	
	Totale Funzione 10	RS CP T	1.092.529,70 1.040.000,00 2.132.529,70		30,00  30,00	22.499,70 1.040.000,00 1.062.499,70	22.529,70 1.040.000,00 1.062.529,70	1.070.000,00 INS  1.070.000,00

**CONTO DEL BILANCIO - Esercizio 2014**  
**GESTIONE DELLE SPESE (segue)**



31/03/2015 17:23 Pag. 107

CODICE	DESCRIZIONE		Residui conservati e stanziamenti definitivi di bilancio	N. di riferimento allo svolgimento	Conto del tesoriere Pagamenti	Determinazione dei residui Residui da riportare	Impegni	Minori residui o economie
2.11	Funzione 11 - FUNZIONI NEL CAMPO DELLO SVILUPPO ECONOMICO							
2.11.05	Servizio 11 05 SERVIZI RELATIVI AL COMMERCIO							
2.11.05.01	ACQUISIZIONE DI BENI IMMOBILI	RS	128.831,31		6.000,00	103.852,78	109.852,78	18.978,53 INS
		CP	1.292.291,92			92.291,92	92.291,92	1.200.000,00
		T	1.421.123,23		6.000,00	196.144,70	202.144,70	1.218.978,53
2.11.05.01.21151 1	Promozione e val. canestrato di Moliterno Recupero ed adeguamento fondaci di stagionatura e realizzazione struttura logistica consortile e piattaforma commerciale	RS	128.831,31		6.000,00	103.852,78	109.852,78	18.978,53 INS
		CP	300.000,00					300.000,00
		T	428.831,31		6.000,00	103.852,78	109.852,78	318.978,53
2.11.05.01.21151 2	Contr.reg.le per chioschi e area camper più IVA	RS						
		CP	92.291,92			92.291,92	92.291,92	
		T	92.291,92			92.291,92	92.291,92	
2.11.05.01.21151 3	Struttura logistica consortile Piattaforma	RS						
		CP	900.000,00					900.000,00
		T	900.000,00					900.000,00
2.11.05.02	ESPROPRI E SERVITU' ONEROSE	RS						
		CP	220.000,00					220.000,00
		T	220.000,00					220.000,00
2.11.05.02.21152	espropri aree insediamenti produttivi e terziari (P.I.P.) in zona Pantanelle	RS						
		CP	220.000,00					220.000,00
		T	220.000,00					220.000,00
	Totale Servizio 05	RS	128.831,31		6.000,00	103.852,78	109.852,78	18.978,53 INS
		CP	1.512.291,92			92.291,92	92.291,92	1.420.000,00
		T	1.641.123,23		6.000,00	196.144,70	202.144,70	1.438.978,53





**CONTO DEL BILANCIO - Esercizio 2014**  
**GESTIONE DELLE SPESE (segue)**

CODICE	DESCRIZIONE		Residui conservati e stanziamenti definitivi di bilancio	N. di riferimento allo svolgimento	Conto del tesoriere Pagamenti	Determinazione dei residui Residui da riportare	Impegni	Minori residui o economie
2.11.07	Servizio 11 07 SERVIZI RELATIVI ALL'AGRICOLTURA							
2.11.07.01	ACQUISIZIONE DI BENI IMMOBILI	RS	35.397,99			25.949,99	25.949,99	9.448,00 INS
		CP						
		T	35.397,99			25.949,99	25.949,99	9.448,00
2.11.07.01.21171	Interventi connessi con il programma infrastrutture e sviluppo rurale (risorsa 4409) Opere di civiltà nelle campagne 1° lotto	RS	21.301,21			19.949,99	19.949,99	1.351,22 INS
		CP						
		T	21.301,21			19.949,99	19.949,99	1.351,22
2.11.07.01.21171 1	Infrastrutture rurali: Opere di civiltà nelle campagne	RS	14.096,78			6.000,00	6.000,00	8.096,78 INS
		CP						
		T	14.096,78			6.000,00	6.000,00	8.096,78
	Totale Servizio 07	RS	35.397,99			25.949,99	25.949,99	9.448,00 INS
		CP						
		T	35.397,99			25.949,99	25.949,99	9.448,00
	Totale Funzione 11	RS	164.229,30		6.000,00	129.802,77	135.802,77	28.426,53 INS
		CP	1.512.291,92			92.291,92	92.291,92	1.420.000,00
		T	1.676.521,22		6.000,00	222.094,69	228.094,69	1.448.426,53

CONTRO DEL BILANCIO - Esercizio 2014  
GESTIONE DELLE SPESE (segue)

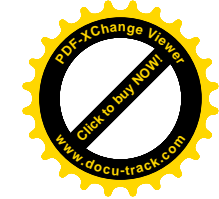

31/03/2015 17:23 Pag. 109

CODICE	DESCRIZIONE		Residui conservati e stanziamenti definitivi di bilancio	N. di riferimento allo svolgimento	Conto del tesoriere Pagamenti	Determinazione dei residui Residui da riportare	Impegni	Minori residui o economie
	Riassunto TITOLO II SPESE IN CONTO CAPITALE							
	01 FUNZIONI GENERALI DI AMMINISTRAZIONE, DI GESTIONE E DI CONTROLLO	RS	71.110,71		6.661,03	64.449,68	71.110,71	
		CP	292.727,08		191.140,69	101.586,39	292.727,08	
		T	363.837,79		197.801,72	166.036,07	363.837,79	
	04 FUNZIONI DI ISTRUZIONE PUBBLICA	RS	601.334,15		54.836,32	457.202,68	512.039,00	89.295,15 INS
		CP	412.039,00			100.000,00	100.000,00	312.039,00
		T	1.013.373,15		54.836,32	557.202,68	612.039,00	401.334,15
	05 FUNZIONI RELATIVE ALLA CULTURA ED AI BENI CULTURALI	RS	1.227,32					1.227,32 INS
		CP						
		T	1.227,32					1.227,32
	06 FUNZIONI NEL SETTORE SPORTIVO E RICREATIVO	RS	411.455,27		117.158,89	279.128,96	396.287,85	15.167,42 INS
		CP						
		T	411.455,27		117.158,89	279.128,96	396.287,85	15.167,42
	08 FUNZIONI NEL CAMPO DELLA VIABILITA' E DEI TRASPORTI	RS	1.160.883,32		82.369,78	906.062,87	988.432,65	172.450,67 INS
		CP	977.775,00					977.775,00
		T	2.138.658,32		82.369,78	906.062,87	988.432,65	1.150.225,67
	09 FUNZIONI RIGUARDANTI LA GESTIONE DEL TERRITORIO E DELL'AMBIENTE	RS	765.128,22		303.966,16	176.554,24	480.520,40	284.607,82 INS
		CP	3.948.435,45		232.635,89	1.417.984,08	1.650.619,97	2.297.815,48
		T	4.713.563,67		536.602,05	1.594.538,32	2.131.140,37	2.582.423,30
	10 FUNZIONI NEL SETTORE SOCIALE	RS	1.092.529,70		30,00	22.499,70	22.529,70	1.070.000,00 INS
		CP	1.040.000,00			1.040.000,00	1.040.000,00	
		T	2.132.529,70		30,00	1.062.499,70	1.062.529,70	1.070.000,00
	11 FUNZIONI NEL CAMPO DELLO SVILUPPO ECONOMICO	RS	164.229,30		6.000,00	129.802,77	135.802,77	28.426,53 INS
		CP	1.512.291,92			92.291,92	92.291,92	1.420.000,00
		T	1.676.521,22		6.000,00	222.094,69	228.094,69	1.448.426,53
	Totale TITOLO II	RS	4.267.897,99		571.022,18	2.035.700,90	2.606.723,08	1.661.174,91 INS
		CP	8.183.268,45		423.776,58	2.751.862,39	3.175.638,97	5.007.629,48
		T	12.451.166,44		994.798,76	4.787.563,29	5.782.362,05	6.668.804,39



**CONTO DEL BILANCIO - Esercizio 2014**  
**GESTIONE DELLE SPESE (segue)**

CODICE	DESCRIZIONE		Residui conservati e stanziamenti definitivi di bilancio	N. di riferimento allo svolgimento	Conto del tesoriere Pagamenti	Determinazione dei residui Residui da riportare	Impegni	Minori residui o economie
3.01	TITOLO III SPESE PER RIMBORSO DI PRESTITI							
	Funzione 01 FUNZIONI GENERALI DI AMMINISTRAZIONE, DI GESTIONE E DI CONTROLLO							
3.01.03	Servizio 01 03 GESTIONE ECONOMICA, FINANZIARIA, PROGRAMMAZIONE, PROVVEDIMENTO E CONTROLLO DI GESTIONE							
3.01.03.01	RIMBORSO PER ANTICIPAZIONI DI CASSA	RS CP T	576.180,11 1.167.619,44 1.743.799,55		278.683,91  278.683,91	297.496,20 334.018,39 631.514,59	576.180,11 334.018,39 910.198,50	  833.601,05 833.601,05
3.01.03.01.03131 1	ANTICIPAZIONE DI CASSA	RS CP T	26.647,31 1.167.619,44 1.194.266,75		26.647,31  26.647,31	334.018,39 334.018,39	26.647,31 334.018,39 360.665,70	  833.601,05 833.601,05
3.01.03.01.03131 2	Rimborso anticipazione cassa dd.pp. D.L. 35/2013	RS CP T	549.532,80  549.532,80		252.036,60  252.036,60	297.496,20  297.496,20	549.532,80  549.532,80	
3.01.03.03	RIMBORSO DI QUOTA CAPITALE DI MUTUI E PRESTITI	RS CP T	201.304,70 201.304,70		191.950,42 191.950,42	802,02 802,02	192.752,44 192.752,44	8.552,26 8.552,26
3.01.03.03.03133 1	RIMBORSO QUOTA CAPITALE MUTUI CASSA DD.PP.	RS CP T	171.694,59 171.694,59		171.694,59 171.694,59		171.694,59 171.694,59	
3.01.03.03.03133 2	RIMBOSO QUOTA CAPITALE CREDITO SPORTIVO	RS CP T	29.610,11 29.610,11		20.255,83 20.255,83	802,02 802,02	21.057,85 21.057,85	8.552,26 8.552,26
	Totale Servizio 03	RS CP T	576.180,11 1.368.924,14 1.945.104,25		278.683,91 191.950,42 470.634,33	297.496,20 334.820,41 632.316,61	576.180,11 526.770,83 1.102.950,94	  842.153,31 842.153,31
	Totale Funzione 01	RS CP T	576.180,11 1.368.924,14 1.945.104,25		278.683,91 191.950,42 470.634,33	297.496,20 334.820,41 632.316,61	576.180,11 526.770,83 1.102.950,94	  842.153,31 842.153,31





**CONTO DEL BILANCIO - Esercizio 2014**  
**GESTIONE DELLE SPESE (segue)**

31/03/2015 17:23 Pag. 111



CODICE	DESCRIZIONE		Residui conservati e stanziamenti definitivi di bilancio	N. di riferimento allo svolgimento	Conto del tesoriere Pagamenti	Determinazione dei residui Residui da riportare	Impegni	Minori residui o economie
	Riassunto TITOLO III SPESE PER RIMBORSO DI PRESTITI							
	01 FUNZIONI GENERALI DI AMMINISTRAZIONE, DI GESTIONE E DI CONTROLLO	RS	576.180,11		278.683,91	297.496,20	576.180,11	
		CP	1.368.924,14		191.950,42	334.820,41	526.770,83	842.153,31
		T	1.945.104,25		470.634,33	632.316,61	1.102.950,94	842.153,31
	Totale TITOLO III	RS	576.180,11		278.683,91	297.496,20	576.180,11	
		CP	1.368.924,14		191.950,42	334.820,41	526.770,83	842.153,31
		T	1.945.104,25		470.634,33	632.316,61	1.102.950,94	842.153,31



**CONTO DEL BILANCIO - Esercizio 2014**  
**GESTIONE DELLE SPESE (segue)**



31/03/2015 17:23 Pag. 112

CODICE	DESCRIZIONE		Residui conservati e stanziamenti definitivi di bilancio	N. di riferimento allo svolgimento	Conto del tesoriere Pagamenti	Determinazione dei residui Residui da riportare	Impegni	Minori residui o economie
	TITOLO IV SPESE PER SERVIZI PER CONTO DI TERZI							
4.00.00.01	RITENUTE PREVIDENZIALI E ASSISTENZIALI AL PERSONALE	RS	1.356,00		1.356,00		1.356,00	
		CP	100.000,00		69.809,88	3.075,00	72.884,88	27.115,12
		T	101.356,00		71.165,88	3.075,00	74.240,88	27.115,12
4.00.00.01.04001	ritenute previdenziali su stipendi al personale	RS	1.356,00		1.356,00		1.356,00	
		CP	100.000,00		69.809,88	3.075,00	72.884,88	27.115,12
		T	101.356,00		71.165,88	3.075,00	74.240,88	27.115,12
4.00.00.02	RITENUTE ERARIALI	RS						
		CP	280.000,00		139.910,00		139.910,00	140.090,00
		T	280.000,00		139.910,00		139.910,00	140.090,00
4.00.00.02.04002	ritenute erariali su stipendi ed assimilati	RS						
		CP	210.000,00		114.218,58		114.218,58	95.781,42
		T	210.000,00		114.218,58		114.218,58	95.781,42
4.00.00.02.04002 10	ritenute erariali su lavoro autonomo	RS						
		CP	70.000,00		25.691,42		25.691,42	44.308,58
		T	70.000,00		25.691,42		25.691,42	44.308,58
4.00.00.03	ALTRE RITENUTE AL PERSONALE PER CONTO DI TERZI	RS						
		CP	25.000,00		9.334,95		9.334,95	15.665,05
		T	25.000,00		9.334,95		9.334,95	15.665,05
4.00.00.03.04003	altre ritenute al personale	RS						
		CP	25.000,00		9.334,95		9.334,95	15.665,05
		T	25.000,00		9.334,95		9.334,95	15.665,05
4.00.00.04	RESTITUZIONE DI DEPOSITI CAUZIONALI	RS						
		CP	6.000,00					6.000,00
		T	6.000,00					6.000,00
4.00.00.05	SPESE PER SERVIZI PER CONTO DI TERZI	RS	30.522,90		7.035,62	19.507,00	26.542,62	3.980,28 INS
		CP	280.000,00		20.256,39	3.533,26	23.789,65	256.210,35
		T	310.522,90		27.292,01	23.040,26	50.332,27	260.190,63



**CONTO DEL BILANCIO - Esercizio 2014**  
**GESTIONE DELLE SPESE (segue)**

CODICE	DESCRIZIONE		Residui conservati e stanziamenti definitivi di bilancio	N. di riferimento allo svolgimento	Conto del tesoriere Pagamenti	Determinazione dei residui Residui da riportare	Impegni	Minori residui o economie
4.00.00.05.04005	SPESE PER SERVIZI PER CONTO TERZI TRASFERIMENTO RISORSE PERINTERVENTO HANDICAP	RS CP T	 5.000,00 5.000,00		 258,00 258,00		 258,00 258,00	 4.742,00 4.742,00
4.00.00.05.04005 1	SPESE PER CONTO DI TERZI	RS CP T	30.208,27 235.000,00 265.208,27		6.720,99 4.589,04 11.310,03	19.507,00 3.533,26 23.040,26	26.227,99 8.122,30 34.350,29	3.980,28 INS 226.877,70 230.857,98
4.00.00.05.04005 2	SPESE PER ELEZIONI	RS CP T	314,63 40.000,00 40.314,63		314,63 15.409,35 15.723,98		314,63 15.409,35 15.723,98	 24.590,65 24.590,65
4.00.00.06	ANTICIPAZIONI DI FONDI PER IL SERVIZIO ECONOMATO	RS CP T	 15.494,00 15.494,00		 8.950,00 8.950,00		 8.950,00 8.950,00	 6.544,00 6.544,00
4.00.00.06.04006	ANTICIPAZIONI DI FONDI PER IL SERVIZIO ECONOMATO	RS CP T	 15.494,00 15.494,00		 8.950,00 8.950,00		 8.950,00 8.950,00	 6.544,00 6.544,00
4.00.00.07	RESTITUZIONE DI DEPOSITI PER SPESE CONTRATTUALI	RS CP T	1.170,00 2.582,00 3.752,00			1.170,00	1.170,00	 2.582,00 2.582,00
4.00.00.07.04007	RESTITUZIONE DI DEPOSITI PER SPESE CONTRATTUALI	RS CP T	1.170,00 2.582,00 3.752,00			1.170,00	1.170,00	 2.582,00 2.582,00
	Totale TITOLO IV	RS CP T	33.048,90 709.076,00 742.124,90		8.391,62 248.261,22 256.652,84	20.677,00 6.608,26 27.285,26	29.068,62 254.869,48 283.938,10	3.980,28 INS 454.206,52 458.186,80



**CONTO DEL BILANCIO - Esercizio 2014**  
**RIEPILOGO GENERALE DELLE SPESE**

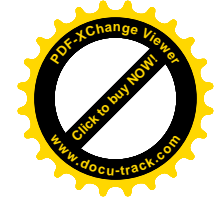

CODICE	DESCRIZIONE		Residui conservati e stanziamenti definitivi di bilancio	N. di riferimento allo svolgimento	Conto del tesoriere Pagamenti	Determinazione dei residui Residui da riportare	Impegni	Minori residui o economie
	RIEPILOGO DEI TITOLI							
	TITOLO I	RS	1.157.738,15		563.973,05	545.333,01	1.109.306,06	48.432,09 INS
		CP	2.683.290,32		1.952.285,57	638.766,90	2.591.052,47	92.237,85
		T	3.841.028,47		2.516.258,62	1.184.099,91	22.958,98 COR 3.700.358,53	140.669,94
	TITOLO II	RS	4.267.897,99		571.022,18	2.035.700,90	2.606.723,08	1.661.174,91 INS
		CP	8.183.268,45		423.776,58	2.751.862,39	3.175.638,97	5.007.629,48
		T	12.451.166,44		994.798,76	4.787.563,29	5.782.362,05	6.668.804,39
	TITOLO III	RS	576.180,11		278.683,91	297.496,20	576.180,11	
		CP	1.368.924,14		191.950,42	334.820,41	526.770,83	842.153,31
		T	1.945.104,25		470.634,33	632.316,61	1.102.950,94	842.153,31
	TITOLO IV	RS	33.048,90		8.391,62	20.677,00	29.068,62	3.980,28 INS
		CP	709.076,00		248.261,22	6.608,26	254.869,48	454.206,52
		T	742.124,90		256.652,84	27.285,26	283.938,10	458.186,80
	Totale	RS	6.034.865,15		1.422.070,76	2.899.207,11	4.321.277,87	1.713.587,28 INS
		CP	12.944.558,91		2.816.273,79	3.732.057,96	6.548.331,75	6.396.227,16
		T	18.979.424,06		4.238.344,55	6.631.265,07	22.958,98 COR 10.869.609,62	8.109.814,44
	Disavanzo di amministrazione	CP						
	TOTALE GENERALE DELLA SPESA	RS	6.034.865,15		1.422.070,76	2.899.207,11	4.321.277,87	1.713.587,28 INS
		CP	12.944.558,91		2.816.273,79	3.732.057,96	6.548.331,75	6.396.227,16
		T	18.979.424,06		4.238.344,55	6.631.265,07	22.958,98 COR 10.869.609,62	8.109.814,44

Il Resp. serv. fin.  
Carmela DELORENZO

IL SEGRETARIO  
Dr. Gerardo LUONGO



IL SINDACO  
Ing. Giuseppe TANCREDI

IL TESORIERE



## QUADRO GENERALE RIASSUNTIVO DELLE ENTRATE



ENTRATE	COMPETENZA							RESIDUI			
	Previsioni iniziali	Previsioni definitive	% di defin.	Accertamenti	Riscossioni	% di realiz.	Residui da competenza	Conservati	Riscossi	% di realiz.	Rimasti
Titolo 1 - ENTRATE TRIBUTARIE	1992484,05	1991234,05	100,63	2003839,91	1518671,37	75,79	485168,54	622526,42	343492,36	55,18	212077,13
Titolo 2 ENTRATE DERIVANTI DA CONTRIBUTI E TRASFERIMENTI CORRENTI DELLO STATO, DELLA REGIONE E DI ALTRI ENTI PUBBLICI ANCHE IN RAPPORTO ALL'ESERCIZIO DI FUNZIONI DELEGATE DALLA REGIONE	543420,72	545432,99	95,72	522094,49	245119,74	46,95	276974,75	479690,61	220349,23	45,94	123909,27
Titolo 3 - ENTRATE EXTRATRIBUTARIE	318082,98	347927,98	86,42	300677,15	218107,09	72,54	82570,06	675569,46	144588,14	21,40	176630,72
Titolo 4 ENTRATE DERIVANTI DA ALIENAZIONI, DA TRASFERIMENTI DI CAPITALE E DA RISCOSSIONE DI CREDITI	6629376,08	8183268,45	38,81	3175638,97	420201,64	13,23	2755437,33	3945830,12	521073,69	13,21	2285559,32
TOTALE ENTRATE FINALI	9483363,83	11067863,47	54,23	6002250,52	2402099,84	40,02	3600150,68	5723616,61	1229503,42	21,48	2798176,44
Titolo 5 - ENTRATE DERIVANTI DA ACCENSIONI DI PRESTITI	1167619,44	1167619,44	28,61	334018,39	334018,39	100,00		281205,12	2804,43	1,00	278400,69
Titolo 6 - ENTRATE DA SERVIZI PER CONTO DI TERZI	709076,00	709076,00	35,94	254869,48	238950,12	93,75	15919,36	82257,95	30968,35	37,65	15422,04
TOTALE	11360059,27	12944558,91	50,92	6591138,39	2975068,35	45,14	3616070,04	6087079,68	1263276,20	20,75	3091999,17
Avanzo di amministrazione											
Fondo di cassa al 1° gennaio											
TOTALE COMPLESSIVO DELLE ENTRATE	11360059,27	12944558,91	50,92	6591138,39	2975068,35	45,14	3616070,04	6087079,68	1263276,20	20,75	3091999,17



LINE DI MOLITERNO

### QUADRO GENERALE RIASSUNTIVO DELLE SPESE



SPESE	COMPETENZA							RESIDUI			
	Previsioni iniziali	Previsioni definitive	% di defin.	Impegni	Pagamenti	% di realiz.	Residui da competenza	Conservati	Pagati	% di realiz.	Rimasti
Titolo 1 - SPESE CORRENTI	2652683,05	2683290,32	96,56	2591052,47 COR 22958,98	1952285,57	75,35	638766,90	1157738,15	563973,05	48,71	545333,01
Titolo 2 - SPESE IN CONTO CAPITALE	6629376,08	8183268,45	38,81	3175638,97	423776,58	13,34	2751862,39	4267897,99	571022,18	13,38	2035700,90
TOTALE SPESE FINALI	9282059,13	10866558,77	53,07	5766691,44 COR 22958,98	2376062,15	41,20	3390629,29	5425636,14	1134995,23	20,92	2581033,91
Titolo 3 - SPESE PER RIMBORSO DI PRESTITI	1368924,14	1368924,14	38,48	526770,83	191950,42	36,44	334820,41	576180,11	278683,91	48,37	297496,20
Titolo 4 - SPESE PER SERVIZI PER CONTO DI TERZI	709076,00	709076,00	35,94	254869,48	248261,22	97,41	6608,26	33048,90	8391,62	25,39	20677,00
TOTALE	11360059,27	12944558,91	50,59	6548331,75 COR 22958,98	2816273,79	43,01	3732057,96	6034865,15	1422070,76	23,56	2899207,11
Disavanzo di amministrazione											
TOTALE COMPLESSIVO DELLE SPESE	11360059,27	12944558,91	50,59	6548331,75 COR 22958,98	2816273,79	43,01	3732057,96	6034865,15	1422070,76	23,56	2899207,11



COMUNE DI MOLITERNO

### QUADRO GENERALE RIASSUNTIVO DEI RISULTATI DIFFERENZIALI



	COMPETENZA							RESIDUI			
	Previsioni iniziali	Previsioni definitive	% di definiz.	Accertamenti o impegni	Riscossioni o pagamenti	% di realiz.	Residui attivi e passivi	Conservati	Riscossi o pagati	% di realiz.	Rimasti
A) Equilibrio economico finanziario											
Entrate titolo I - II - III	2.853.987,75	2.884.595,02	97,99	2.826.611,55	1.981.898,20	70,12	844.713,35	1.777.786,49	708.429,73	39,85	512.617,12
Quote oneri di urbanizzazione											
Avanzo di amministrazione destinato a spese correnti											
Mutui per debiti fuori bilancio											
Spese correnti	2.652.683,05	2.683.290,32	96,56	2.591.052,47	1.952.285,57	75,35	638.766,90	1.157.738,15	563.973,05	48,71	545.333,01
Differenza	201.304,70	201.304,70	117,02	235.559,08	29.612,63	12,57	205.946,45	620.048,34	144.456,68	23,30	32.715,89-
Quote di capitale dei mutui in estinzione	201.304,70	201.304,70	95,75	192.752,44	191.950,42	99,58	802,02				
Differenza				42.806,64	162.337,79-		205.144,43	620.048,34	144.456,68	23,30	32.715,89-
B) Equilibrio finale											
Entrate finali (titoli I-II-III-IV)	9.483.363,83	11.067.863,47	54,23	6.002.250,52	2.402.099,84	40,02	3.600.150,68	5.723.616,61	1.229.503,42	21,48	2.798.176,44
Spese finali (titoli I-II)	9.282.059,13	10.866.558,77	53,07	5.766.691,44	2.376.062,15	41,20	3.390.629,29	5.425.636,14	1.134.995,23	20,92	2.581.033,91
Saldo netto da <u>finanziare</u>											
<u>impiegare</u>	201.304,70	201.304,70	117,02	235.559,08	26.037,69	11,05	209.521,39	297.980,47	94.508,19	31,72	



# COMUNE DI MOLITERNO

## QUADRO RIASSUNTIVO DELLA GESTIONE DI COMPETENZA

RISCOSSIONI		2.975.068,35
PAGAMENTI		2.816.273,79
DIFFERENZA		158.794,56
RESIDUI ATTIVI		3.616.070,04
RESIDUI PASSIVI		3.732.057,96
DIFFERENZA		115.987,92-
AVANZO		42.806,64
RISULTATO DI GESTIONE	Fondi vincolati	42.726,98
	Fondi per finanziamento spese in conto capitale	
	Fondi di ammortamento	
	Fondi non vincolati	79,66



**COMUNE DI MOLITERNO**

**QUADRO RIASSUNTIVO DELLA GESTIONE FINANZIARIA**

G E S T I O N E			
	RESIDUI	COMPETENZA	TOTALE
Fondo cassa al 1 <sup>o</sup> gennaio			
RISCOSSIONI	1.263.276,20	2.975.068,35	4.238.344,55
PAGAMENTI	1.422.070,76	2.816.273,79	4.238.344,55
FONDO DI CASSA AL 31 DICEMBRE			
PAGAMENTI per azioni esecutive non regolarizzate al 31/12			31.762,20
DIFFERENZA			31.762,20-
RESIDUI ATTIVI	3.091.999,17	3.616.070,04	6.708.069,21
RESIDUI PASSIVI	2.899.207,11	3.732.057,96	6.631.265,07
DIFFERENZA			76.804,14
AVANZO			45.041,94
Risultato di amministrazione	Fondi vincolati		42.726,98
	Fondi per finanziamento spese in conto capitale		
	Fondi di ammortamento		
	Fondi non vincolati		2.314,96

MOLITERNO, lì 31/03/2015

Il Resp. serv. fin.  
Carmela DELORENZO



IL SEGRETARIO  
Dr. Gerardo LUONGO

IL SINDACO  
Ing. Giuseppe TANCREDI

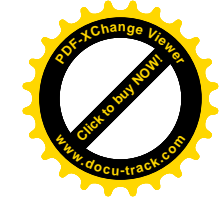

IL TESORIERE





**CONTO DEL BILANCIO - Esercizio 2014 RIEPILOGO GENERALE DELLE SPESE**  
**IMPEGNI PER SPESE CORRENTI (segue)**

INTERVENTI	Personale	Acquisto di beni di consumo e/o di materie prime	Prestazioni di servizi	Utilizzo di beni di terzi	Trasferimenti	Interessi passivi e oneri finanziari diversi	Imposte e tasse	Oneri straordinari della gestione corrente	Ammortamenti di esercizio	Fondo svalutazione crediti	Fondo di riserva	Totale
FUNZIONI E SERVIZI												
ISTRUZIONE ELEMENTARE		859,94	19962,86		5516,00							26338,80
ISTRUZIONE MEDIA		800,00	6723,00		1032,00							8555,00
ISTRUZIONE SECONDARIA SUPERIORE					1500,00	14618,43						16118,43
ASSISTENZA SCOLASTICA, TRASPORTO, REFEZIONE E ALTRI SERVIZI		500,00	231110,70		6902,07		300,00					238812,77
Totale funzione		2559,94	268796,56		14950,07	14618,43	300,00					301225,00
FUNZIONI RELATIVE ALLA CULTURA ED AI BENI CULTURALI												
BIBLIOTECHE, MUSEI E PINACOTECHES	60596,77	7100,00	5000,00				3951,99					76648,76
TEATRI, ATTIVITA' CULTURALI E SERVIZI DIVERSI NEL SETTORE CULTURALE		507,35	2950,00		68120,00							71577,35
Totale funzione	60596,77	7607,35	7950,00		68120,00		3951,99					148226,11
FUNZIONI NEL SETTORE SPORTIVO E RICREATIVO												
PISCINE COMUNALI						13515,31						13515,31
STADIO COMUNALE, PALAZZO DELLO SPORT ED ALTRI IMPIANTI		2300,00	3300,00			3758,25						9358,25
MANIFESTAZIONI DIVERSE NEL SETTORE SPORTIVO E RICREATIVO					3200,00	10146,64						13346,64
Totale funzione		2300,00	3300,00		3200,00	27420,20						36220,20
FUNZIONI NEL CAMPO TURISTICO												
SERVIZI TURISTICI		2000,00			5000,00							7000,00





COMUNE DI MOLITERNO

## CONTO DEL BILANCIO - Esercizio 2014 RIEPILOGO GENERALE DELLE SPESE

## IMPEGNI PER SPESE CORRENTI (segue)



INTERVENTI	Personale	Acquisto di beni di consumo e/o di materie prime	Prestazioni di servizi	Utilizzo di beni di terzi	Trasferimenti	Interessi passivi e oneri finanziari diversi	Imposte e tasse	Oneri straordinari della gestione corrente	Ammortamenti di esercizio	Fondo svalutazione crediti	Fondo di riserva	Totale
FUNZIONI E SERVIZI												
MANIFESTAZIONI TURISTICHE					5000,00							5000,00
Totale funzione		2000,00			10000,00							12000,00
FUNZIONI NEL CAMPO DELLA VIABILITA' E DEI TRASPORTI												
VIABILITA', CIRCOLAZIONE STRADALE E SERVIZI CONNESSI	104437,22	5000,00	3304,00			40735,93	7073,88					160551,03
ILLUMINAZIONE PUBBLICA E SERVIZI CONNESSI	26023,25	1700,00	130594,64			5796,95	1839,92					165954,76
TRASPORTI PUBBLICI LOCALI E SERVIZI CONNESSI					50000,00							50000,00
Totale funzione	130460,47	6700,00	133898,64		50000,00	46532,88	8913,80					376505,79
FUNZIONI RIGUARDANTI LA GESTIONE DEL TERRITORIO E DELL'AMBIENTE												
URBANISTICA E GESTIONE DEL TERRITORIO			5484,00									5484,00
EDILIZIA RESIDENZIALE PUBBLICA LOCALE E PIANI DI EDILIZIA ECONOMICO-POPOLARE			24000,00									24000,00
SERVIZI DI PROTEZIONE CIVILE						62,98						62,98
SERVIZIO IDRICO INTEGRATO			399164,00			2819,84						401983,84
SERVIZIO SMALTIMENTO RIFIUTI												
PARCHI E SERVIZI PER LA TUTELA AMBIENTALE DEL VERDE, ALTRI SERVIZI RELATIVI AL TERRITORIO ED ALL'AMBIENTE		200,00										200,00
Totale funzione		200,00	428648,00			2882,82						431730,82



**CONTO DEL BILANCIO - Esercizio 2014    RIEPILOGO GENERALE DELLE SPESE**  
**IMPEGNI PER SPESE CORRENTI (segue)**

INTERVENTI	Personale	Acquisto di beni di consumo e/o di materie prime	Prestazioni di servizi	Utilizzo di beni di terzi	Trasferimenti	Interessi passivi e oneri finanziari diversi	Imposte e tasse	Oneri straordinari della gestione corrente	Ammortamenti di esercizio	Fondo svalutazione crediti	Fondo di riserva	Totale
FUNZIONI E SERVIZI												
FUNZIONI NEL SETTORE SOCIALE												
ASILI NIDO, SERVIZI PER L'INFANZIA E PER I MINORI					5738,88							5738,88
SERVIZI DI PREVENZIONE E RIABILITAZIONE			3500,00									3500,00
ASSISTENZA, BENEFICENZA PUBBLICA E SERVIZI DIVERSI ALLA PERSONA	35906,12	1540,50	262317,00		24376,97		2409,41					326550,00
SERVIZIO NECROSCOPICO E CIMITERIALE		300,00	2000,00									2300,00
Totale funzione	35906,12	1840,50	267817,00		30115,85		2409,41					338088,88
FUNZIONI NEL CAMPO DELLO SVILUPPO ECONOMICO												
AFFISSIONI E PUBBLICITA'												
MATTATOIO E SERVIZI CONNESSI			800,00									800,00
SERVIZI RELATIVI AL COMMERCIO		100,00										100,00
SERVIZI RELATIVI ALL'ARTIGIANATO					500,00							500,00
SERVIZI RELATIVI ALL'AGRICOLTURA												
Totale funzione		100,00	800,00		500,00							1400,00
TOTALE TITOLO	899911,57	54510,19	1254394,28	2120,00	199147,06	107976,18	57070,23	15922,96				2591052,47






**CONTO DEL BILANCIO - Esercizio 2014 RIEPILOGO GENERALE DELLE SPESE  
IMPEGNI PER SPESE IN CONTO CAPITALE (segue)**

INTERVENTI	Acquisizione di beni immobili	Espropri e servitù onerose	Acquisto di beni specifici per realizzaz. in economia	Utilizzo di beni di terzi per realizzaz. in economia	Acquisizione beni mobili, macchine ed attrezzature tecnico-scientifiche	Incarichi profession. esterni	Trasferimenti di capitali	Partecipazioni azionarie	Conferimenti di capitale	Concessioni di crediti e anticipazioni	=====	Totale
FUNZIONI E SERVIZI												
FUNZIONI RELATIVE ALLA CULTURA ED AI BENI CULTURALI												
BIBLIOTECHE, MUSEI E PINACOTECHE												
Totale funzione												
FUNZIONI NEL SETTORE SPORTIVO E RICREATIVO												
PISCINE COMUNALI												
STADIO COMUNALE, PALAZZO DELLO SPORT ED ALTRI IMPIANTII												
MANIFESTAZIONI DIVERSE NEL SETTORE SPORTIVO E RICREATIVO												
Totale funzione												
FUNZIONI NEL CAMPO DELLA VIABILITA' E DEI TRASPORTI												
VIABILITA', CIRCOLAZIONE STRADALE E SERVIZI CONNESSI												
ILLUMINAZIONE PUBBLICA E SERVIZI CONNESSI												
TRASPORTI PUBBLICI LOCALI E SERVIZI CONNESSI												
Totale funzione												
FUNZIONI RIGUARDANTI LA GESTIONE DEL TERRITORIO E DELL'AMBIENTE												
URBANISTICA E GESTIONE DEL TERRITORIO	1409519,52						200000,00					1609519,52







COMUNE DI MOLITERNO

**CONTO DEL BILANCIO - Esercizio 2014    RIEPILOGO GENERALE DELLE SPESE**  
**IMPEGNI PER SPESE IN CONTO CAPITALE (segue)**

INTERVENTI	Acquisizione di beni immobili	Espropri e servitù onerose	Acquisto di beni specifici per realizzaz. in economia	Utilizzo di beni di terzi per realizzaz. in economia	Acquisizione beni mobili, macchine ed attrezzature tecnico-scientifiche	Incarichi profession. esterni	Trasferimenti di capitali	Partecipazioni azionarie	Conferimenti di capitale	Concessioni di crediti e anticipazioni	=====	Totale
FUNZIONI E SERVIZI												
FUNZIONI RELATIVE A SERVIZI PRODUTTIVI												
ALTRI SERVIZI PRODUTTIVI												
Totale funzione												
TOTALE TITOLO	2934538,52			41100,45			200000,00					3175638,97







COMUNE DI MOLITERNO

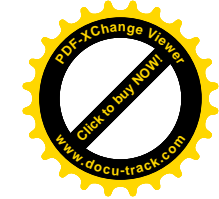

**CONTO DEL BILANCIO - Esercizio 2014    RIEPILOGO GENERALE DELLE SPESE  
IMPEGNI PER SPESE PER RIMBORSO DI PRESTITI**

INTERVENTI	Rimborso per anticipazioni di cassa	Rimborso di finanziamenti a breve termine	Rimborso di quota capitale di mutui e prestiti	Rimborso di prestiti obbligazionari	Rimborso di quota capitale di debiti pluriennali								Totale
FUNZIONI E SERVIZI													
FUNZIONI GENERALI DI AMMINISTRAZIONE, DI GESTIONE E DI CONTROLLO													
GESTIONE ECONOMICA, FINANZIARIA, PROGRAMMAZIONE, PROVVEDIMENTI E CONTROLLO DI GESTIONE	334018,39		192752,44										526770,83
Totale funzione	334018,39		192752,44										526770,83
TOTALE TITOLO	334018,39		192752,44										526770,83



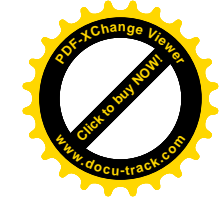

**CONTO DEL BILANCIO - Esercizio 2014**  
**FUNZIONI DELEGATE DALLA REGIONE**

CODICE	DESCRIZIONE		Residui conservati e stanziamenti definitivi di bilancio	N. di riferimento allo svolgimento	Conto del tesoriere Pagamenti	Determinazione dei residui Residui da riportare	Impegni	Minori residui o economie
1.01	TITOLO I SPESE CORRENTI  Funzione 01 FUNZIONI GENERALI DI AMMINISTRAZIONE, DI GESTIONE E DI CONTROLLO							
1.01.06	Servizio 01 06 UFFICIO TECNICO							
1.01.06.03	PRESTAZIONI DI SERVIZI	RS	11.777,72		4.174,36		4.174,36	7.603,36-
		CP	24.000,00		20.871,80	2.087,18	22.958,98	1.041,02
		T	35.777,72		25.046,16	2.087,18	27.133,34	6.562,34-
	Totale Servizio 06	RS	11.777,72		4.174,36		4.174,36	7.603,36-
		CP	24.000,00		20.871,80	2.087,18	22.958,98	1.041,02
		T	35.777,72		25.046,16	2.087,18	27.133,34	6.562,34-
	Totale Funzione 01	RS	11.777,72		4.174,36		4.174,36	7.603,36-
		CP	24.000,00		20.871,80	2.087,18	22.958,98	1.041,02
		T	35.777,72		25.046,16	2.087,18	27.133,34	6.562,34-
1.05	Funzione 05 FUNZIONI RELATIVE ALLA CULTURA ED AI BENI CULTURALI							
1.05.01	Servizio 05 01 BIBLIOTECHE, MUSEI E PINACOTECHES							
1.05.01.02	ACQUISTO DI BENI DI CONSUMO E/O DI MATERIE PRIME	RS	13.878,81		4.404,00	9.121,11	13.525,11	353,70-
		CP	7.200,00		3.014,28	4.085,72	7.100,00	100,00
		T	21.078,81		7.418,28	13.206,83	20.625,11	253,70-
1.05.01.03	PRESTAZIONI DI SERVIZI	RS	2.680,49		1.810,49	500,00	2.310,49	370,00-
		CP	6.000,00		4.000,00	1.000,00	5.000,00	1.000,00
		T	8.680,49		5.810,49	1.500,00	7.310,49	630,00
	Totale Servizio 01	RS	16.559,30		6.214,49	9.621,11	15.835,60	723,70-
		CP	13.200,00		7.014,28	5.085,72	12.100,00	1.100,00
		T	29.759,30		13.228,77	14.706,83	27.935,60	376,30

**CONTO DEL BILANCIO - Esercizio 2014**  
**FUNZIONI DELEGATE DALLA REGIONE**



31/03/2015 17:23 Pag. 2

CODICE	DESCRIZIONE		Residui conservati e stanziamenti definitivi di bilancio	N. di riferimento allo svolgimento	Conto del tesoriere Pagamenti	Determinazione dei residui Residui da riportare	Impegni	Minori residui o economie
	Totale Funzione 05	RS CP T	16.559,30 13.200,00 29.759,30		6.214,49 7.014,28 13.228,77	9.621,11 5.085,72 14.706,83	15.835,60 12.100,00 27.935,60	723,70- 1.100,00 376,30
1.10	Funzione 10 - FUNZIONI NEL SETTORE SOCIALE							
1.10.02	Servizio 10 02 SERVIZI DI PREVENZIONE E RIABILITAZIONE							
1.10.02.05	TRASFERIMENTI	RS CP T						
	Totale Servizio 02	RS CP T						
1.10.04	Servizio 10 04 ASSISTENZA, BENEFICENZA PUBBLICA E SERVIZI DIVERSI ALLA PERSONA							
1.10.04.03	PRESTAZIONI DI SERVIZI	RS CP T	267.056,60 262.317,00 529.373,60		186.638,12 52.995,77 239.633,89	79.918,48 209.321,23 289.239,71	266.556,60 262.317,00 528.873,60	500,00-  500,00-
1.10.04.05	TRASFERIMENTI	RS CP T	85.527,41 24.377,00 109.904,41		23.560,72 14.829,53 38.390,25	60.388,90 9.547,44 69.936,34	83.949,62 24.376,97 108.326,59	1.577,79- 0,03 1.577,76-
	Totale Servizio 04	RS CP T	352.584,01 286.694,00 639.278,01		210.198,84 67.825,30 278.024,14	140.307,38 218.868,67 359.176,05	350.506,22 286.693,97 637.200,19	2.077,79- 0,03 2.077,76-
	Totale Funzione 10	RS CP T	352.584,01 286.694,00 639.278,01		210.198,84 67.825,30 278.024,14	140.307,38 218.868,67 359.176,05	350.506,22 286.693,97 637.200,19	2.077,79- 0,03 2.077,76-

**CONTO DEL BILANCIO - Esercizio 2014  
FUNZIONI DELEGATE DALLA REGIONE**



31/03/2015 17:23 Pag. 3

CODICE	DESCRIZIONE		Residui conservati e stanziamenti definitivi di bilancio	N. di riferimento allo svolgimento	Conto del tesoriere Pagamenti	Determinazione dei residui Residui da riportare	Impegni	Minori residui o economie
	Riassunto TITOLO I SPESE CORRENTI							
	01 FUNZIONI GENERALI DI AMMINISTRAZIONE, DI GESTIONE E DI CONTROLLO	RS	11.777,72		4.174,36		4.174,36	10.404,85-
		CP	24.000,00		20.871,80	2.087,18	22.958,98	1.041,02
		T	35.777,72		25.046,16	2.087,18	27.133,34	9.363,83-
	05 FUNZIONI RELATIVE ALLA CULTURA ED AI BENI CULTURALI	RS	16.559,30		6.214,49	9.621,11	15.835,60	
		CP	13.200,00		7.014,28	5.085,72	12.100,00	1.100,00
		T	29.759,30		13.228,77	14.706,83	27.935,60	1.100,00
	10 FUNZIONI NEL SETTORE SOCIALE	RS	352.584,01		210.198,84	140.307,38	350.506,22	
		CP	286.694,00		67.825,30	218.868,67	286.693,97	0,03
		T	639.278,01		278.024,14	359.176,05	637.200,19	0,03
	Totale TITOLO I	RS	380.921,03		220.587,69	149.928,49	370.516,18	10.404,85-
		CP	323.894,00		95.711,38	226.041,57	321.752,95	2.141,05
		T	704.815,03		316.299,07	375.970,06	692.269,13	8.263,80-

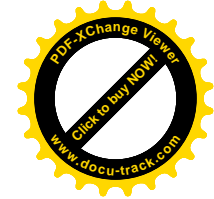



**CONTO DEL BILANCIO - Esercizio 2014**  
**FUNZIONI DELEGATE DALLA REGIONE**

CODICE	DESCRIZIONE		Residui conservati e stanziamenti definitivi di bilancio	N. di riferimento allo svolgimento	Conto del tesoriere Pagamenti	Determinazione dei residui Residui da riportare	Impegni	Minori residui o economie
	TITOLO II SPESE IN CONTO CAPITALE							
2.08	Funzione 08 FUNZIONI NEL CAMPO DELLA VIABILITA' E DEI TRASPORTI							
2.08.01	Servizio 08 01 VIABILITA', CIRCOLAZIONE STRADALE E SERVIZI CONNESSI							
2.08.01.01	ACQUISIZIONE DI BENI IMMOBILI	RS	85.771,93		43.556,03	42.215,90	85.771,93	
		CP						
		T	85.771,93		43.556,03	42.215,90	85.771,93	
	Totale Servizio 01	RS	85.771,93		43.556,03	42.215,90	85.771,93	
		CP						
		T	85.771,93		43.556,03	42.215,90	85.771,93	
	Totale Funzione 08	RS	85.771,93		43.556,03	42.215,90	85.771,93	
		CP						
		T	85.771,93		43.556,03	42.215,90	85.771,93	
2.09	Funzione 09 FUNZIONI RIGUARDANTI LA GESTIONE DEL TERRITORIO E DELL'AMBIENTE							
2.09.05	Servizio 09 05 SERVIZIO SMALTIMENTO RIFIUTI							
2.09.05.05	ACQUISIZIONE DI BENI MOBILI, MACCHINE ED ATTREZZATURE TECNICO-SCIENTIFICHE	RS						
		CP						
		T						
	Totale Servizio 05	RS						
		CP						
		T						
	Totale Funzione 09	RS						
		CP						
		T						



**CONTO DEL BILANCIO - Esercizio 2014  
FUNZIONI DELEGATE DALLA REGIONE**

CODICE	DESCRIZIONE		Residui conservati e stanziamenti definitivi di bilancio	N. di riferimento allo svolgimento	Conto del tesoriere  Pagamenti	Determinazione dei residui Residui da riportare	Impegni	Minori residui o economie
	Riassunto TITOLO II SPESE IN CONTO CAPITALE							
	08 FUNZIONI NEL CAMPO DELLA VIABILITA' E DEI TRASPORTI	RS	85.771,93		43.556,03	42.215,90	85.771,93	
		CP						
		T	85.771,93		43.556,03	42.215,90	85.771,93	
	09 FUNZIONI RIGUARDANTI LA GESTIONE DEL TERRITORIO E DELL'AMBIENTE	RS						
		CP						
		T						
	Totale TITOLO II	RS	85.771,93		43.556,03	42.215,90	85.771,93	
		CP						
		T	85.771,93		43.556,03	42.215,90	85.771,93	



**CONTO DEL BILANCIO - Esercizio 2014**  
**FUNZIONI DELEGATE DALLA REGIONE**

CODICE	DESCRIZIONE		Residui conservati e stanziamenti definitivi di bilancio	N. di riferimento allo svolgimento	Conto del tesoriere Pagamenti	Determinazione dei residui Residui da riportare	Impegni	Minori residui o economie
	RIEPILOGO DEI TITOLI							
	TITOLO I	RS	380.921,03		220.587,69	149.928,49	370.516,18	10.404,85-
		CP	323.894,00		95.711,38	226.041,57	321.752,95	2.141,05
		T	704.815,03		316.299,07	375.970,06	692.269,13	8.263,80-
	TITOLO II	RS	85.771,93		43.556,03	42.215,90	85.771,93	
		CP						
		T	85.771,93		43.556,03	42.215,90	85.771,93	
	TOTALE GENERALE DELLA SPESA	RS	466.692,96		264.143,72	192.144,39	456.288,11	10.404,85-
		CP	323.894,00		95.711,38	226.041,57	321.752,95	2.141,05
		T	790.586,96		359.855,10	418.185,96	778.041,06	8.263,80-



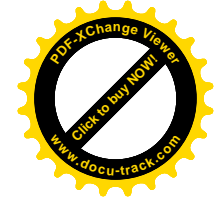

## CONTO DEL BILANCIO - Esercizio 2014

## UTILIZZO DI CONTRIBUTI E TRASFERIMENTI DA PARTE DI ORGANISMI COMUNITARI E INTERNAZIONALI

31/03/2015 17:23 Pag. 1

CODICE	DESCRIZIONE		Residui conservati e stanziamenti definitivi di bilancio	N. di riferimento allo svolgimento	Conto del tesoriere Pagamenti	Determinazione dei residui Residui da riportare	Impegni	Minori residui o economie
2.09	TITOLO II SPESE IN CONTO CAPITALE							
	Funzione 09 FUNZIONI RIGUARDANTI LA GESTIONE DEL TERRITORIO E DELL'AMBIENTE							
2.09.01	Servizio 09 01 URBANISTICA E GESTIONE DEL TERRITORIO							
2.09.01.01	ACQUISIZIONE DI BENI IMMOBILI	RS CP T	 1.000.000,00 1.000.000,00					 1.000.000,00 1.000.000,00
	Totale Servizio 01	RS CP T	 1.000.000,00 1.000.000,00					 1.000.000,00 1.000.000,00
2.09.02	Servizio 09 02 EDILIZIA RESIDENZIALE PUBBLICA LOCALE E PIANI DI EDILIZIA ECONOMICO-POPOLARE							
2.09.02.01	ACQUISIZIONE DI BENI IMMOBILI	RS CP T	 200.000,00 200.000,00					 200.000,00 200.000,00
	Totale Servizio 02	RS CP T	 200.000,00 200.000,00					 200.000,00 200.000,00
	Totale Funzione 09	RS CP T	 1.200.000,00 1.200.000,00					 1.200.000,00 1.200.000,00







CONTO DEL BILANCIO - Esercizio 2014

UTILIZZO DI CONTRIBUTI E TRASFERIMENTI DA PARTE DI ORGANISMI COMUNITARI E INTERNAZIONALI



CODICE	DESCRIZIONE	Residui conservati e stanziamenti definitivi di bilancio	N. di riferimento allo svolgimento	Conto del tesoriere Pagamenti	Determinazione dei residui Residui da riportare	Impegni	Minori residui o economie
	Riassunto TITOLO II SPESE IN CONTO CAPITALE						
	09 FUNZIONI RIGUARDANTI LA GESTIONE DEL TERRITORIO E DELL'AMBIENTE	RS CP T 1.200.000,00 1.200.000,00					1.200.000,00 1.200.000,00
	Totale TITOLO II	RS CP T 1.200.000,00 1.200.000,00					1.200.000,00 1.200.000,00



CONTO DEL BILANCIO - Esercizio 2014

UTILIZZO DI CONTRIBUTI E TRASFERIMENTI DA PARTE DI ORGANISMI COMUNITARI E INTERNAZIONALI

CODICE	DESCRIZIONE		Residui conservati e stanziamenti definitivi di bilancio	N. di riferimento allo svolgimento	Conto del tesoriere Pagamenti	Determinazione dei residui Residui da riportare	Impegni	Minori residui o economie
	RIEPILOGO DEI TITOLI							
	TITOLO II	RS						
		CP	1.200.000,00					1.200.000,00
		T	1.200.000,00					1.200.000,00
	TOTALE GENERALE DELLA SPESA	RS						
		CP	1.200.000,00					1.200.000,00
		T	1.200.000,00					1.200.000,00



**ALLEGATO**  
**CERTIFICAZIONE DEI PARAMETRI OBIETTIVI PER I COMUNI**  
**AI FINI DELL'ACCERTAMENTO DELLA CONDIZIONE DI ENTE**  
**STRUTTURALMENTE DEFICITARIO**  
**(di cui al decreto ministeriale del 18 febbraio 2013)**

CODICE ENTE									
4	1	7	0	6	4	0	4	9	0


**COMUNE DI MOLITERNO**  
**PROVINCIA DI PZ**

Approvazione rendiconto dell'esercizio 2014  
 delibera n.            del            NO

50005

1. Valore negativo del risultato contabile di gestione superiore in termini di valore assoluto al 5% rispetto alle entrate correnti (a tali fini al risultato contabile si aggiunge l'avanzo di amministrazione utilizzato per le spese di investimento);
  
2. Volume dei residui attivi di nuova formazione provenienti dalla gestione di competenza e relativi ai titoli I e III, con l'esclusione delle risorse a titolo di fondo sperimentale di riequilibrio di cui all'articolo 2 del decreto legislativo n. 23 del 2011 o di fondo di solidarietà di cui all'articolo 1, comma 380 della legge 24 dicembre 2013 n. 228, superiori al 42% rispetto ai valori di accertamento delle entrate dei medesimi titoli I e III esclusi gli accertamenti delle predette risorse a titolo di fondo sperimentale di riequilibrio o di fondo di solidarietà;
  
3. Ammontare dei residui attivi provenienti dalla gestione dei residui attivi e di cui al titolo I e al titolo III superiore al 65%, ad esclusione eventuali residui da risorse a titolo di fondo sperimentale di riequilibrio di cui all'articolo 2 del decreto legislativo n. 23 o di fondo di solidarietà di cui all'articolo 1 comma 380 della legge 24 dicembre 2013 n. 228, rapportata agli accertamenti della gestione di competenza delle entrate dei medesimi titoli I e III ad esclusione degli accertamenti delle predette risorse a titolo di fondo sperimentale di riequilibrio o di fondo di solidarietà;
  
4. Volume dei residui passivi complessivi provenienti dal titolo I superiore al 40 per cento degli impegni della medesima spesa corrente;
  
5. Esistenza di procedimenti di esecuzione forzata superiore allo 0,5 per cento delle spese correnti, anche se non hanno prodotto vincoli a seguito delle disposizioni di cui all'articolo 159 del tuoe1;
  
6. Volume complessivo delle spese di personale a vario titolo rapportato al volume complessivo delle entrate correnti desumibili dai titoli I, II, e III superiore al 40% per i comuni inferiori a 5.000 ab., superiore al 39% per i comuni da 5.000 a 29.999 ab. e superiore al 38% per i comuni oltre i 29.999 abitanti; tale valore è calcolato al netto dei contributi regionali nonché di altri enti pubblici finalizzati a finanziare spese di personale per cui il valore di tali contributi va detratto sia al numeratore che al denominatore del parametro;

Codice	Parametri da considerare per l'individuazione delle condizioni strutturalmente deficitarie (1)	
50010		NO
50020		NO
50030		NO
50040	SI	
50050		NO
50060		NO



Consistenza dei debiti di finanziamento non assistiti da contribuzioni superiore al 150% rispetto alle entrate correnti per gli enti che presentano un risultato contabile di gestione positivo e superiore al 120% per gli enti che presentano un risultato contabile di gestione negativo, fermo restando il rispetto del limite di indebitamento di cui all'articolo 204 del tuoel con le modifiche di cui all'art. 8, comma 1 della legge 12 novembre 2011, n. 183, a decorrere dall'1 gennaio 2012;

- 8. Consistenza dei debiti fuori bilancio riconosciuti nel corso dell'esercizio superiore all'1 per cento rispetto ai valori di accertamento delle entrate correnti, fermo restando che l'indice si considera negativo ove tale soglia venga superata in tutti gli ultimi tre esercizi finanziari;
- 9. Eventuale esistenza al 31 dicembre di anticipazioni di tesoreria non rimborsate superiori al 5 per cento rispetto alle entrate correnti;
- 10 Ripiano squilibri in sede di provvedimento di salvaguardia di cui all'art. 193 del tuoel con misure di alienazione di beni patrimoniali e/o avanzo di amministrazione superiore al 5% dei valori della spesa corrente, fermo restando quanto previsto dall'articolo 1, commi 443 e 444 della legge 24 dicembre 2012 n. 228 a decorrere dall'1 gennaio 2013; ove sussistano i presupposti di legge per finanziare il riequilibrio in più esercizi finanziari, viene considerato al numeratore del parametro l'intero importo finanziato con misure di alienazione di beni patrimoniali, oltre che di avanzo di amministrazione, anche se destinato a finanziare lo squilibrio nei successivi esercizi finanziari.

50070		NO
50080		NO
50090	SI	
50100		NO

(1) Indicare SI se il valore del parametro supera la soglia e NO se rientra nella soglia  
 Gli enti che presentano almeno la metà dei parametri deficitari (la voce <SI> identifica il parametro deficitario) si trovano in condizione di deficitarietà strutturale, secondo quanto previsto dall'articolo 242 del tuoel.

Si attesta che i parametri suindicati sono stati determinati in base alle risultanze amministrativo-contabili dell'ente e determinano la condizione di ente:

DEFICITARIO  NO  codice 50110

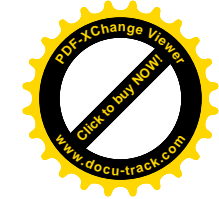

MOLITERNO, li 31/03/2015

IL RESPONSABILE  
 DEL SERVIZIO FINANZIARIO

Rag. Carmela DELORENZO



ORGANO DI REVISIONE  
 ECONOMICO-FINANZIARIA  
 dott. Donatella SAPONARA

IL SEGRETARIO  
 Dott. Gerardo LUONGO




## INDICATORI FINANZIARI ED ECONOMICI GENERALI

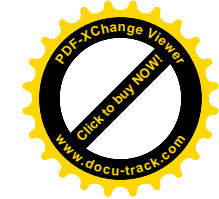
		2012		2013		2014	
AUTONOMIA FINANZIARIA	<u>Titolo I + Titolo III</u>	2330040,80		2312750,01		2304517,06	
	_____ x 100	= 83,15		= 79,20		= 81,53	
	Titolo I + II + III	2802287,15		2920236,10		2826611,55	
AUTONOMIA IMPOSITIVA	<u>Titolo I</u>	1981920,83		1916726,31		2003839,91	
	_____ x 100	= 70,73		= 65,64		= 70,89	
	Titolo I + II + III	2802287,15		2920236,10		2826611,55	
PRESSIONE FINANZIARIA	<u>Titolo I + Titolo II</u>	2454167,18		2524212,40		2525934,40	
	_____	= 592,94		= 606,34		= 615,18	
	Popolazione	4139,00		4163,00		4106,00	
PRESSIONE TRIBUTARIA	<u>Titolo I</u>	1981920,83		1916726,31		2003839,91	
	_____	= 478,84		= 460,42		= 488,03	
	Popolazione	4139,00		4163,00		4106,00	
INTERVENTO ERARIALE	<u>Trasferimenti statali</u>	35917,96		45769,00		23119,78	
	_____	= 8,68		= 10,99		= 5,63	
	Popolazione	4139,00		4163,00		4106,00	
INTERVENTO REGIONALE	<u>Trasferimenti regionali</u>	427078,39		549717,09		424093,65	
	_____	= 103,18		= 132,05		= 103,29	
	Popolazione	4139,00		4163,00		4106,00	
INCIDENZA RESIDUI ATTIVI	<u>Totale residui attivi</u>	3933309,76		6087079,68		6708069,21	
	_____ x 100	= 80,27		= 87,09		= 101,77	
	Totale accertamenti di competenza	4900304,42		6989221,26		6591138,39	
INCIDENZA RESIDUI PASSIVI	<u>Totale residui passivi</u>	3889251,91		6034865,15		6631265,07	
	_____ x 100	= 79,96		= 86,45		= 101,27	
	Totale impegni di competenza	4863772,52		6981058,48		6548331,75	
INDEBITAMENTO LOCALE PRO CAPITE	<u>Residui debiti mutui</u>	_____		_____		_____	
	_____	= _____		= _____		= _____	
	Popolazione	_____		_____		_____	
VELOCITA' RISCOSSIONE ENTRATE PROPRIE	<u>Riscossione Titolo I + III</u>	1739984,45		1772137,12		1736778,46	
	_____	= 0,75		= 0,77		= 0,75	
	Accertamenti Titolo I + III	2330040,80		2312750,01		2304517,06	
RIGIDITA' SPESA CORRENTE	<u>Spese personale + Quote ammortamento mutui</u>	1091072,13		1098475,87		1092664,01	
	_____ x 100	= 38,94		= 37,62		= 38,66	
	Totale entrate Titolo I + II + III	2802287,15		2920236,10		2826611,55	
VELOCITA' GESTIONE SPESE CORRENTI	<u>Pagamenti Titolo I competenza</u>	2174266,70		2044390,25		1952285,57	
	_____	= 0,84		= 0,75		= 0,75	
	Impegni Titolo I competenza	2593122,42		2712027,09		2591052,47	





		2012	2013	2014
REDDITIVITA' DEL PATRIMONIO	$\frac{\text{Entrate patrimoniali}}{\text{Valore patrimoniale disponibile}} \times 100$	_____ =	_____ =	_____ =
PATRIMONIO PRO CAPITE	$\frac{\text{Valori beni patrimoniali indisponibili}}{\text{Popolazione}}$	_____ =	_____ =	_____ =
	$\frac{\text{Valori beni patrimoniali disponibili}}{\text{Popolazione}}$	_____ =	_____ =	_____ =
	$\frac{\text{Valore beni demaniali}}{\text{Popolazione}}$	_____ =	_____ =	_____ =
RAPPORTO DIPENDENTI / POPOLAZIONE	$\frac{\text{Dipendenti}}{\text{Popolazione}}$	$\frac{30,00}{4139,00} = 0,01$	$\frac{30,00}{4163,00} = 0,01$	$\frac{30,00}{4106,00} = 0,01$



## INDICATORI DELL'ENTRATA





		2012		2013		2014	
CONGRUITA' DELL'ICI	Proventi I.C.I.	320000,00		20000,00		320000,00	
	<hr/>	=	77,67	=	4,85	=	77,67
	n. unita' immobiliari	4120,00		4120,00		4120,00	
	Proventi I.C.I.	320000,00		20000,00		320000,00	
	<hr/>	=	174,86	=	10,93	=	174,86
	n. famiglie + n. imprese	1830,00		1830,00		1830,00	
	Proventi I.C.I. prima abitazione	70000,00				70000,00	
	<hr/>	=	0,22	=		=	0,22
	Totale proventi I.C.I.	320000,00		20000,00		320000,00	
	Proventi I.C.I. altri fabbricati	235060,00				235060,00	
<hr/>	=	0,73	=		=	0,73	
Totale proventi I.C.I.	320000,00				320000,00		
Proventi I.C.I. terreni agricoli	685,00		685,00		685,00		
<hr/>	=		=	0,03	=		
Totale proventi I.C.I.	320000,00		20000,00		320000,00		
Proventi I.C.I. aree edificabili	14255,00				14255,00		
<hr/>	=	0,04	=		=	0,04	
Totale proventi I.C.I.	320000,00				320000,00		
CONGRUITA' DELL'I.C.I.A.P.	Provento I.C.I.A.P.						
	<hr/>	=		=		=	
	Popolazione						
CONGRUITA' DELLA T.O.S.A.P.	T.O.S.A.P. passi carrai						
	<hr/>	=		=		=	
	n. passi carrai						
Tasse occupazione suolo pubblico	5960,43		5960,43		5960,43		
<hr/>	=	4,97	=	4,97	=	4,97	
mq. occupati	1200,00		1200,00		1200,00		
CONGRUITA' T.R.R.S.U.	n. iscritti a ruolo	3059,00		3059,00		3059,00	
<hr/>	=	1,49	=	1,49	=	1,49	
n. famiglie + n. utenze comm. + seconde case	2051,00		2051,00		2051,00		





SERVIZI INDISPENSABILI

SERVIZIO	PARAMETRO DI EFFICACIA	ANNO 2012	ANNO 2013	ANNO 2014	PARAMETRO DI EFFICIENZA	ANNO 2012	ANNO 2013	ANNO 2014
Servizi connessi agli organi istituzionali	Numero addetti	17,00	17,00	17,00	Costo totale	37670,48	45370,48	43662,76
	Popolazione =	4139,00	4163,00	4106,00	Popolazione =	4139,00 9,10	4163,00 10,90	4106,00 10,63
Amministrazione generale, compreso servizio elettorale	Numero addetti	6,00	6,00	6,00	Costo totale	293004,28	271265,58	245022,34
	Popolazione =	4139,00	4163,00	4106,00	Popolazione =	4139,00 70,79	4163,00 65,16	4106,00 59,67
Servizi connessi all'ufficio tecnico comunale	Domande evase				Costo totale	100996,57	122680,37	118129,08
	Domande presentate =				Popolazione =	4139,00 24,40	4163,00 29,47	4106,00 28,77
Servizi di anagrafe e di stato civile	Numero addetti	3,00	3,00	3,00	Costo totale	85880,76	60699,73	61329,31
	Popolazione =	4139,00	4163,00	4106,00	Popolazione =	4139,00 20,75	4163,00 14,58	4106,00 14,94
Servizio statistico	Numero addetti				Costo totale			
	Popolazione				Popolazione			
Servizi connessi con la giustizia					Costo totale			
					Popolazione			
Polizia locale e amministrativa	Numero addetti	5,00	5,00	5,00	Costo totale	124753,96	118989,54	140235,00
	Popolazione =	4139,00	4163,00	4106,00	Popolazione =	4139,00 30,14	4163,00 28,58	4106,00 34,15
Servizio della leva militare					Costo totale			
					Popolazione			
Protezione civile, pronto intervento e tutela della sicurezza pubblica	Numero addetti				Costo totale			
	Popolazione				Popolazione			
Istruzione primaria e secondaria	Numero aule				Costo totale	316147,59	327247,87	301225,00
	Nr. studenti frequentanti				Nr. studenti frequentanti			
Servizi necroscopici e cimiteriali					Costo totale	1,00	1,00	1,00
					Popolazione	4139,00	4163,00	4106,00







SERVIZIO	PARAMETRO DI EFFICACIA	ANNO 2012	ANNO 2013	ANNO 2014	PARAMETRO DI EFFICIENZA	ANNO 2012	ANNO 2013	ANNO 2014
Acquedotto	mc acqua erogata				Costo totale	5426,35	1595,75	62,98
	nr. abitanti serviti				mc acqua erogata			
	Unita' imm.ri servite							
	Totale unita' imm.ri							
Fognatura e depurazione	Unita' imm.ri servite				Costo totale			
	Totale unita' imm.ri				Km rete fognaria			
Nettezza urbana	Fr. media settim.raccolta				Costo totale	413604,63	399862,67	396983,84
	7	7,00	7,00	7,00	Q.li di rifiuti smaltiti			
	Unita' imm.ri servite							
	Totale unita' imm.ri							
Viabilita' e illuminazione pubblica	Km strade illuminate				Costo totale	343219,22	331932,01	325911,15
	Totale Km strade				Km strade illuminate			





**SERVIZI A DOMANDA INDIVIDUALE**

SERVIZIO	PARAMETRO DI EFFICACIA	ANNO 2012	ANNO 2013	ANNO 2014	PARAMETRO DI EFFICIENZA	ANNO 2012	ANNO 2013	ANNO 2014	PROVENTI	ANNO 2012	ANNO 2013	ANNO 2014
Alberghi, esclusi i dormitori pubblici case di riposo e di ricovero	Domande soddisfatte				Costo totale				Provento totale			
	Domande presentate				Numero utenti				Numero utenti			
Alberghi diurni e bagni pubblici	Domande soddisfatte				Costo totale				Provento totale			
	Domande presentate				Numero utenti				Numero utenti			
Asili nido	Domande soddisfatte				Costo totale				Provento totale			
	Domande presentate				Nr. bambini frequentanti				Nr. bambini frequentanti			
Convitti, campeggi, case per vacanze, ostelli	Domande soddisfatte				Costo totale				Provento totale			
	Domande presentate				Numero utenti				Numero utenti			
Colonie e soggiorni stagionali stabilimenti termali	Domande soddisfatte				Costo totale				Provento totale			
	Domande presentate				Numero utenti				Numero utenti			
Corsi extrascolastici di insegnamento di arti, sport ed altre discipline, escluso quelli previsti per legge	Domande soddisfatte				Costo totale				Provento totale			
	Domande presentate				Numero iscritti				Numero iscritti			
Giardini zoologici e botanici	Numero visitatori				Costo totale				Provento totale			
	Popolazione				Totale mq superficie				Numero visitatori			
Impianti sportivi	Numero impianti	1,00	1,00	1,00	Costo totale	5500,00	5947,57	5600,00	Provento totale		3000,00	
	Popolazione	4139,00	4163,00	4106,00	Numero utenti				Numero utenti			
Mattatoi pubblici	Quintali carni macellate				Costo totale	900,00	695,37	800,00	Provento totale			
	Popolazione				Quintali carni macellate				Quintali carni macellate			
Mense	Domande soddisfatte				Costo totale				Provento totale			
	Domande presentate				Numero pasti offerti				Numero pasti offerti			
Mense scolastiche	Domande soddisfatte				Costo totale	84996,82	102495,18	111280,00	Provento totale	57193,98	68113,68	56185,10
	Domande presentate				Numero pasti offerti				Numero pasti offerti			
Mercati e fiere attrezzate					Costo totale				Provento totale			
					mq superficie occupata				mq superficie occupata			



SERVIZIO	PARAMETRO DI EFFICACIA	ANNO 2012	ANNO 2013	ANNO 2014	PARAMETRO DI EFFICIENZA	ANNO 2012	ANNO 2013	ANNO 2014	PROVENTI	ANNO 2012	ANNO 2013	ANNO 2014
Pesa pubblica					Costo totale				Provento totale			
					Numero servizi resi				Numero servizi resi			
Servizi turistici diversi: stabilimenti balneari, approdi turistici e simili					Costo totale				Provento totale			
					Popolazione				Popolazione			
Spurgo pozzi neri	Domande soddisfatte				Costo totale				Provento totale			
	Domande presentate				Numero interventi				Numero interventi			
Teatri	Numero spettatori				Costo totale				Provento totale			
	N.posti x n.rappresentaz.				Numero spettatori				Numero spettatori			
Musei, pinacoteche, gallerie e mostre	Numero visitatori				Costo totale				Provento totale			
	Numero istituzioni				Numero visitatori				Numero visitatori			
Spettacoli									Provento totale			
									Numero spettacoli			
Trasporti di carni macellate					Costo totale				Provento totale			
					Quintali carni macellate				Quintali carni macellate			
Trasporti funebri, pompe funebri e illuminazioni votive	Domande soddisfatte				Costo totale	2500,00	3100,00	2300,00	Provento totale	37799,52	45000,00	39581,26
	Domande presentate				Numero servizi prestati				Numero servizi resi			
Uso di locali adibiti stabilmente ed escl. a riunioni non istituzionali: auditorium, palazzi dei congressi e simili	Domande soddisfatte				Costo totale				Provento totale			
	Domande presentate				Numero giorni d'utilizzo				Numero giorni d'utilizzo			
Altri servizi	Domande soddisfatte				Costo totale				Provento totale			
	Domande presentate				Numero utenti				Numero utenti			



**SERVIZI DIVERSI**

SERVIZIO	PARAMETRO DI EFFICACIA	ANNO 2012	ANNO 2013	ANNO 2014	PARAMETRO DI EFFICIENZA	ANNO 2012	ANNO 2013	ANNO 2014	PROVENTI	ANNO 2012	ANNO 2013	ANNO 2014
Distribuzione gas	mc gas erogato				Costo totale				Provento totale			
	Popolazione servita				mc gas erogato				mc gas erogato			
	Unita' imm.ri servite											
	Totale unita' imm.ri											
Centrale del latte					Costo totale				Provento totale			
					litri latte prodotto				litri latte prodotto			
Distribuzione energia elettrica	Unita' imm.ri servite				Costo totale				Provento totale			
	Totale unita' imm.ri				KWh erogati				KWh erogati			
Teleriscaldamento	Unita' imm.ri servite				Costo totale				Provento totale			
	Totale unita' imm.ri				K calorie prodotte				K calorie prodotte			
Trasporti pubblici	Visitatori per Km				Costo totale				Provento totale			
	Posti disp. x Km percorsi				Km percorsi				Km percorsi			
Altri servizi	Domande soddisfatte				Costo totale				Provento totale			
	Domande presentate				unita' di misura servizio				unita' di misura servizio			