



COMUNE DI MOLITERNO

Provincia di PZ



CONTO DEL BILANCIO

Esercizio 2015





CONTO DEL BILANCIO - Esercizio 2015
GESTIONE DELLE ENTRATE

CODICE	DESCRIZIONE		Residui conservati e stanziamenti definitivi di bilancio	N. di riferimento allo svolgimento	Conto del tesoriere Riscossioni	Determinazione dei residui Residui da riportare	Accertamenti	Maggiori o minori entrate
	AVANZO DI AMMINISTRAZIONE		104.955,38					104.955,38-
	NON VINCOLATO		104.955,38					104.955,38-
05.00005 1	FONDO PLURIENNALE VINCOLATO PARTE CORRENTE		104.955,38					104.955,38-
	TITOLO I ENTRATE TRIBUTARIE							
1.01	Categoria 01 - IMPOSTE							
1.01.1003	IMPOSTE-	RS	135.249,83		121.159,61	3.787,62	124.947,23	10.302,60-INS
		CP	448.377,77		230.719,15	217.658,62	448.377,77	
		T	583.627,60		351.878,76	221.446,24	573.325,00	10.302,60-
1.01.1003.01003 2	ICI -recupero evasioni	RS	17.342,30		11.019,67		11.019,67	6.322,63-INS
		CP	13.000,00		12.154,07	845,93	13.000,00	
		T	30.342,30		23.173,74	845,93	24.019,67	6.322,63-
1.01.1003.01003 4	IMPOSTA MUNICIPALE PROPRIA	RS	117.907,53		110.139,94	3.787,62	113.927,56	3.979,97-INS
		CP	435.377,77		218.565,08	216.812,69	435.377,77	
		T	553.285,30		328.705,02	220.600,31	549.305,33	3.979,97-
1.01.1004	Imposta Comunale sulla pubblicità	RS						
		CP	3.500,00		3.173,36	326,64	3.500,00	
		T	3.500,00		3.173,36	326,64	3.500,00	
1.01.1004.01004 1	Imposta comunale sulla pubblicità	RS						
		CP	3.500,00		3.173,36	326,64	3.500,00	
		T	3.500,00		3.173,36	326,64	3.500,00	
1.01.1007	Addizionale Comunale IRPEF	RS	492,47		492,23		492,23	0,24-INS
		CP	130.500,00		132.917,15		132.917,15	2.417,15
		T	130.992,47		133.409,38		133.409,38	2.416,91
1.01.1009	ALTRE IMPOSTE	RS	247,00					247,00-INS
		CP	492,00			492,00	492,00	
		T	739,00			492,00	492,00	247,00-





CONTO DEL BILANCIO - Esercizio 2015
GESTIONE DELLE ENTRATE (segue)

CODICE	DESCRIZIONE		Residui conservati e stanziamenti definitivi di bilancio	N. di riferimento allo svolgimento	Conto del tesoriere Riscossioni	Determinazione dei residui Residui da riportare	Accertamenti	Maggiori o minori entrate
1.01.1009.01009 1	Destinazione 5 per mille IRPEF ad attività sociali del Comune di residenza-art.1 comma 337 L.266/2006	RS	247,00					247,00-INS
		CP	492,00			492,00	492,00	
		T	739,00			492,00	492,00	247,00-
	Totale Categoria 01	RS	135.989,30		121.651,84	3.787,62	125.439,46	10.549,84-INS
		CP	582.869,77		366.809,66	218.477,26	585.286,92	2.417,15
		T	718.859,07		488.461,50	222.264,88	710.726,38	8.132,69-
1.02	Categoria 02 - TASSE							
1.02.1203	Tassa per lo smaltimento dei rifiuti solidi urbani	RS	191.481,44		31.612,26	126.968,48	158.580,74	32.900,70-INS
		CP	32.849,54		7.959,49	24.890,05	32.849,54	
		T	224.330,98		39.571,75	151.858,53	191.430,28	32.900,70-
1.02.1203.01203 1	Tassa per lo smaltimento dei rifiuti solidi urbani	RS	158.010,43		26.972,31	114.102,60	141.074,91	16.935,52-INS
		CP	16.935,52		743,63	16.191,89	16.935,52	
		T	174.945,95		27.715,94	130.294,49	158.010,43	16.935,52-
1.02.1203.01203 2	Riscossione a mezzo ruolo coattivo	RS	33.471,01		4.639,95	12.865,88	17.505,83	15.965,18-INS
		CP	15.914,02		7.215,86	8.698,16	15.914,02	
		T	49.385,03		11.855,81	21.564,04	33.419,85	15.965,18-
1.02.1204	TARI	RS	319.228,91		192.102,98	127.125,92	319.228,90	0,01-INS
		CP	428.354,20		318.075,00	110.278,84	428.353,84	0,36-
		T	747.583,11		510.177,98	237.404,76	747.582,74	0,37-
1.02.1204.01204 1	TARI- Tassa sui rifiuti (legge n. 147 del 27/12/2013, commi 639 e ss)	RS	303.055,19		182.982,54	120.072,65	303.055,19	
		CP	408.346,00		303.156,53	105.189,11	408.345,64	0,36-
		T	711.401,19		486.139,07	225.261,76	711.400,83	0,36-
1.02.1204.01204 2	Addizionale prov.le TARI 5%	RS	16.173,72		9.120,44	7.053,27	16.173,71	0,01-INS
		CP	20.008,20		14.918,47	5.089,73	20.008,20	
		T	36.181,92		24.038,91	12.143,00	36.181,91	0,01-
1.02.1205	Addizionale ECA	RS	14.114,22		1.138,59	11.045,72	12.184,31	1.929,91-INS
		CP	1.928,79			1.928,79	1.928,79	
		T	16.043,01		1.138,59	12.974,51	14.113,10	1.929,91-
	Totale Categoria 02	RS	524.824,57		224.853,83	265.140,12	489.993,95	34.830,62-INS
		CP	463.132,53		326.034,49	137.097,68	463.132,17	0,36-
		T	987.957,10		550.888,32	402.237,80	953.126,12	34.830,98-




CONTO DEL BILANCIO - Esercizio 2015
GESTIONE DELLE ENTRATE (segue)

CODICE	DESCRIZIONE		Residui conservati e stanziamenti definitivi di bilancio	N. di riferimento allo svolgimento	Conto del tesoriere Riscossioni	Determinazione dei residui Residui da riportare	Accertamenti	Maggiori o minori entrate
1.03	Categoria 03 TRIBUTI SPECIALI ED ALTRE ENTRATE TRIBUTARIE PROPRIE							
1.03.1301	Tributi speciali ed altre entrate tributarie proprie	RS	36.431,80		36.062,81		36.062,81	0,20 369,19-INS
		CP	857.773,94		853.505,48	11.119,79	864.625,27	6.851,33
		T	894.205,74		889.568,29	11.119,79	900.688,08	6.482,34
1.03.1301.01301 1	DIRITTI SULLE PUBBLICHE AFFISSIONI	RS	681,72		314,70		314,70	367,02-INS
		CP	500,00		649,01		649,01	149,01
		T	1.181,72		963,71		963,71	218,01-
1.03.1301.01301 4	FONDO SOLIDARIETA' COMUNALE	RS	35.644,91		35.645,11		35.645,11	0,20
		CP	657.273,94		646.154,15	11.119,79	657.273,94	
		T	692.918,85		681.799,26	11.119,79	692.919,05	0,20
1.03.1301.01301 5	TASI-Tributo per i servizi indivisibili (comma 639 art. 1,L. n.147/2013 e s.m.)	RS	105,17		103,00		103,00	2,17-INS
		CP	200.000,00		206.702,32		206.702,32	6.702,32
		T	200.105,17		206.805,32		206.805,32	6.700,15
	Totale Categoria 03	RS	36.431,80		36.062,81		36.062,81	0,20 369,19-INS
		CP	857.773,94		853.505,48	11.119,79	864.625,27	6.851,33
		T	894.205,74		889.568,29	11.119,79	900.688,08	6.482,34




CONTO DEL BILANCIO - Esercizio 2015
GESTIONE DELLE ENTRATE (segue)

CODICE	DESCRIZIONE		Residui conservati e stanziamenti definitivi di bilancio	N. di riferimento allo svolgimento	Conto del tesoriere Riscossioni	Determinazione dei residui Residui da riportare	Accertamenti	Maggiori o minori entrate
	TITOLO II ENTRATE DERIVANTI DA CONTRIBUTI E TRASFERIMENTI CORRENTI DELLO STATO, DELLA REGIONE E DI ALTRI ENTI PUBBLICI ANCHE IN RAPPORTO ALL'ESERCIZIO DI FUNZIONI DELEGATE DALLA REGIONE							
2.01	Categoria 01 CONTRIBUTI E TRASFERIMENTI CORRENTI DELLO STATO							
2.01.2007	Contributo dello Stato per lo sviluppo degli investimenti relativo a mutui contratti	RS CP T	3.603,67 16.432,67 20.036,34		13.940,53 13.940,53	2.612,10 2.612,10	16.552,63 16.552,63	3.603,67-INS 119,96 3.483,71-
2.01.2007.02007 2	Contributo per gli interventi dei comuni(ex fondo sviluppo investimenti)	RS CP T	2.804,65 14.633,65 17.438,30		13.000,21 13.000,21	1.753,40 1.753,40	14.753,61 14.753,61	2.804,65-INS 119,96 2.684,69-
2.01.2007.02007 3	CONTRIBUTO DELLO STATO FATTISPECIE SPECIFICHE DI LEGGE	RS CP T	799,02 1.799,02 2.598,04		940,32 940,32	858,70 858,70	1.799,02 1.799,02	799,02-INS - 799,02-
	Totale Categoria 01	RS CP T	3.603,67 16.432,67 20.036,34		13.940,53 13.940,53	2.612,10 2.612,10	16.552,63 16.552,63	3.603,67-INS 119,96 3.483,71-
2.02	Categoria 02 CONTRIBUTI E TRASFERIMENTI CORRENTI DELLA REGIONE							
2.02.2200	TRASFERIMENTO DALLA REGIONE	RS CP T	43.287,57 43.287,57			43.287,57 43.287,57	43.287,57 43.287,57	
2.02.2200.02201 1	CONTRIBUTO REGIONALE PER COMPENSAZIONE AMBIENTALE	RS CP T	5.381,96 5.381,96			5.381,96 5.381,96	5.381,96 5.381,96	




CONTO DEL BILANCIO - Esercizio 2015
GESTIONE DELLE ENTRATE (segue)

CODICE	DESCRIZIONE		Residui conservati e stanziamenti definitivi di bilancio	N. di riferimento allo svolgimento	Conto del tesoriere Riscossioni	Determinazione dei residui Residui da riportare	Accertamenti	Maggiori o minori entrate
2.02.2200.02303 2	Contributo regionale fondi POV. per risorse umane e gestione del DPC	RS						
		CP	23.522,00			23.522,00	23.522,00	
		T	23.522,00			23.522,00	23.522,00	
2.02.2200.02305 4	Contributo regionale per spese impianti sportivi	RS						
		CP	14.383,61			14.383,61	14.383,61	
		T	14.383,61			14.383,61	14.383,61	
2.02.2201	Trasferimenti dalla regione per diritto allo studio	RS	9.032,61		10.409,69		10.409,69	1.377,08
		CP	10.961,00			10.961,00	10.961,00	
		T	19.993,61		10.409,69	10.961,00	21.370,69	1.377,08
2.02.2203	Trasferimento dalla regione per contributo biblioteca	RS	8.131,80			7.600,00	7.600,00	531,80-INS
		CP	3.800,00			3.800,00	3.800,00	
		T	11.931,80			11.400,00	11.400,00	531,80-
2.02.2203.02203	Contributo regionale per conservazione patrimonio libraio	RS	2.600,00			2.600,00	2.600,00	
		CP	1.300,00			1.300,00	1.300,00	
		T	3.900,00			3.900,00	3.900,00	
2.02.2203.02203 2	Contributo della regione per materiale libraio	RS	5.531,80			5.000,00	5.000,00	531,80-INS
		CP	2.500,00			2.500,00	2.500,00	
		T	8.031,80			7.500,00	7.500,00	531,80-
2.02.2205	Trasferimenti dalla regione per attività di L.S.U. autofinanziati Prog.n.168/99(entrata pari al 75%)	RS						
		CP	15.663,78		7.831,92	7.831,86	15.663,78	
		T	15.663,78		7.831,92	7.831,86	15.663,78	
2.02.2208	Contributo in conto interessi su mutuo credito sportivo	RS	10.080,00		5.547,68	4.532,32	10.080,00	
		CP	5.500,00			5.500,00	5.500,00	
		T	15.580,00		5.547,68	10.032,32	15.580,00	
2.02.2300	CONTRIBUTI DALLA REGIONE	RS	32.799,17		4.677,00	22.692,26	27.369,26	5.429,91-INS
		CP	39.042,00		12.447,84	26.712,69	39.160,53	118,53
		T	71.841,17		17.124,84	49.404,95	66.529,79	5.311,38-
2.02.2300.02300 1	CONTRIBUTO DALLA REGIONE PER PRATICHE SPORTIVE (L.R. 10/2002)	RS	6.400,00		2.400,00	4.000,00	6.400,00	
		CP	3.200,00			3.200,00	3.200,00	
		T	9.600,00		2.400,00	7.200,00	9.600,00	

**CONTO DEL BILANCIO - Esercizio 2015**
GESTIONE DELLE ENTRATE (segue)


09/04/2016 10:42 Pag. 8

CODICE	DESCRIZIONE		Residui conservati e stanziamenti definitivi di bilancio	N. di riferimento allo svolgimento	Conto del tesoriere Riscossioni	Determinazione dei residui Residui da riportare	Accertamenti	Maggiori o minori entrate
2.03	Categoria 03 CONTRIBUTI E TRASFERIMENTI CORRENTI DALLA REGIONE PER FUNZIONI DELEGATE							
2.03.2202	Trasferimento dalla regione per contributi a talassemici	RS	5.506,84		6.608,23		6.608,23	1.101,39
		CP	11.424,00		7.440,48	3.983,52	11.424,00	
		T	16.930,84		14.048,71	3.983,52	18.032,23	1.101,39
2.03.2204	Trasferimento dalla regione per contributo trasporto pubblico	RS	56.249,79		37.500,12	10.499,84	47.999,96	8.249,83-INS
		CP	50.000,00		50.000,23		50.000,23	0,23
		T	106.249,79		87.500,35	10.499,84	98.000,19	8.249,60-
2.03.2206	Contributo Regionale per fornitura gratuita libri scolastici	RS	6.902,07		6.902,07		6.902,07	
		CP	6.000,00			6.000,00	6.000,00	
		T	12.902,07		6.902,07	6.000,00	12.902,07	
2.03.2301	Trasferimento regionale servizio socio assistenziale	RS	153.470,54		140.670,03		140.670,03	467,51
		CP	252.691,88		128.967,21	133.724,67	262.691,88	13.268,02-INS
		T	406.162,42		269.637,24	133.724,67	403.361,91	10.000,00
								2.800,51-
2.03.2301.02300	Contributo Regionale Servizio Assistenza Domiciliare Handicap-P.S.Z.	RS	23.150,00		23.617,51		23.617,51	467,51
		CP	95.000,00		105.000,00		105.000,00	10.000,00
		T	118.150,00		128.617,51		128.617,51	10.467,51
2.03.2301.02301	contributo regionale per attività sociali	RS	18.320,54		7.852,52		7.852,52	10.468,02-INS
		CP	11.953,00			11.953,00	11.953,00	
		T	30.273,54		7.852,52	11.953,00	19.805,52	10.468,02-
2.03.2301.02301 2	Contributo regionale fin. Centro Educativo per persone in situazione di handicap grave	RS	112.000,00		109.200,00		109.200,00	2.800,00-INS
		CP	140.000,00		19.950,00	120.050,00	140.000,00	
		T	252.000,00		129.150,00	120.050,00	249.200,00	2.800,00-
2.03.2301.02301 5	Contributo regionale per minori naturali	RS						
		CP	5.738,88		4.017,21	1.721,67	5.738,88	
		T	5.738,88		4.017,21	1.721,67	5.738,88	

**CONTO DEL BILANCIO - Esercizio 2015**
GESTIONE DELLE ENTRATE (segue)



09/04/2016 10:42 Pag. 10

CODICE	DESCRIZIONE		Residui conservati e stanziamenti definitivi di bilancio	N. di riferimento allo svolgimento	Conto del tesoriere Riscossioni	Determinazione dei residui Residui da riportare	Accertamenti	Maggiori o minori entrate
2.05	Categoria 05 CONTRIBUTI E TRASFERIMENTI CORRENTI DA ALTRI ENTI DEL SETTORE PUBBLICO							
2.05.2500	CONTRIBUTI DA ALTRI ENTI	RS	62.950,00			11.513,30	11.513,30	51.436,70-INS
		CP	100.171,37		87.484,23	14.978,12	102.462,35	2.290,98
		T	163.121,37		87.484,23	26.491,42	113.975,65	49.145,72-
2.05.2500.02500 1	CONTRIBUTI PER MANIFESTAZIONI VARIE (€ 5.000,00 (Regione) € 5.000,00 Ente Parco)	RS	37.000,00					37.000,00-INS
		CP	37.000,00		30.721,88	6.278,12	37.000,00	
		T	74.000,00		30.721,88	6.278,12	37.000,00	37.000,00-
2.05.2500.02500 2	Contributi PSZ L.R.4/2007 (da Comune di Viggiano)per minori naturali	RS	7.000,00					7.000,00-INS
		CP						
		T	7.000,00					7.000,00-
2.05.2500.02500 7	CONTR. P.O. PROMOZIONE TERRITORIO	RS	4.250,00			3.513,30	3.513,30	736,70-INS
		CP						
		T	4.250,00			3.513,30	3.513,30	736,70-
2.05.2500.02500 8	Contributo Gal Akiris per organizzazione convegni, seminari, work shop etc.	RS	8.000,00			8.000,00	8.000,00	
		CP						
		T	8.000,00			8.000,00	8.000,00	
2.05.2500.02500 9	Contributo Ente Parco per Sagra Canestrato	RS						
		CP	7.000,00		5.000,00	2.000,00	7.000,00	
		T	7.000,00		5.000,00	2.000,00	7.000,00	
2.05.2500.02505 2	Contributo ISTAT per statistica "Uso del tempo"	RS						
		CP	1.300,00		1.344,28		1.344,28	44,28
		T	1.300,00		1.344,28		1.344,28	44,28
2.05.2500.02505 3	Contr. Comuni Grumento Nova e Paterno per rimb. IVA	RS	6.700,00					6.700,00-INS
		CP	6.700,00			6.700,00	6.700,00	
		T	13.400,00			6.700,00	6.700,00	6.700,00-



**CONTO DEL BILANCIO - Esercizio 2015**
GESTIONE DELLE ENTRATE (segue)

09/04/2016 10:42 Pag. 11



CODICE	DESCRIZIONE		Residui conservati e stanziamenti definitivi di bilancio	N. di riferimento allo svolgimento	Conto del tesoriere Riscossioni	Determinazione dei residui Residui da riportare	Accertamenti	Maggiori o minori entrate
2.05.2500.02505 4	Sovraccanoni rivieraschi quota parte	RS						
		CP	48.171,37		50.418,07		50.418,07	2.246,70
		T	48.171,37		50.418,07		50.418,07	2.246,70
2.05.2505	CONVENZIONE COMANDANTE VV.UU. CON IL COMUNE DI VIGGIANO	RS						
		CP	27.689,09		23.455,87		23.455,87	4.233,22-
		T	27.689,09		23.455,87		23.455,87	4.233,22-
2.05.2505.02505 1	Convenzione comandante VV.UU.	RS						
		CP	27.689,09		23.455,87		23.455,87	4.233,22-
		T	27.689,09		23.455,87		23.455,87	4.233,22-
	Totale Categoria 05	RS	62.950,00			11.513,30	11.513,30	51.436,70-INS
		CP	127.860,46		110.940,10	14.978,12	125.918,22	1.942,24-
		T	190.810,46		110.940,10	26.491,42	137.431,52	53.378,94-

CONTO DEL BILANCIO - Esercizio 2015
GESTIONE DELLE ENTRATE (segue)

CODICE	DESCRIZIONE	Residui conservati e stanziamenti definitivi di bilancio	N. di riferimento allo svolgimento	Conto del tesoriere Riscossioni	Determinazione dei residui Residui da riportare	Accertamenti	Maggiori o minori entrate
	Riassunto TITOLO II ENTRATE DERIVANTI DA CONTRIBUTI E TRASFERIMENTI CORRENTI DELLO STATO, DELLA REGIONE E DI ALTRI ENTI PUBBLICI ANCHE IN RAPPORTO ALL'ESERCIZIO DI FUNZIONI DELEGATE DALLA REGIONE						
	01 CONTRIBUTI E TRASFERIMENTI CORRENTI DELLO STATO	RS 3.603,67 CP 16.432,67 T 20.036,34		13.940,53 13.940,53	2.612,10 2.612,10	16.552,63 16.552,63	3.603,67-INS 119,96 3.483,71-
	02 CONTRIBUTI E TRASFERIMENTI CORRENTI DELLA REGIONE	RS 60.043,58 CP 118.254,35 T 178.297,93		20.634,37 20.279,76 40.914,13	34.824,58 98.093,12 132.917,70	55.458,95 118.372,88 173.831,83	1.377,08 5.961,71-INS 118,53 4.466,10-
	03 CONTRIBUTI E TRASFERIMENTI CORRENTI DALLA REGIONE PER FUNZIONI DELEGATE	RS 274.286,77 CP 372.827,88 T 647.114,65		230.462,18 211.727,92 442.190,10	23.875,64 171.100,19 194.975,83	254.337,82 382.828,11 637.165,93	1.568,90 21.517,85-INS 10.000,23 9.948,72-
	05 CONTRIBUTI E TRASFERIMENTI CORRENTI DA ALTRI ENTI DEL SETTORE PUBBLICO	RS 62.950,00 CP 127.860,46 T 190.810,46		110.940,10 110.940,10	11.513,30 14.978,12 26.491,42	11.513,30 125.918,22 137.431,52	51.436,70-INS 1.942,24- 53.378,94-
	Totale TITOLO II	RS 400.884,02 CP 635.375,36 T 1.036.259,38		251.096,55 356.888,31 607.984,86	70.213,52 286.783,53 356.997,05	321.310,07 643.671,84 964.981,91	2.945,98 82.519,93-INS 8.296,48 71.277,47-



**CONTO DEL BILANCIO - Esercizio 2015**
GESTIONE DELLE ENTRATE (segue)

CODICE	DESCRIZIONE		Residui conservati e stanziamenti definitivi di bilancio	N. di riferimento allo svolgimento	Conto del tesoriere Riscossioni	Determinazione dei residui Residui da riportare	Accertamenti	Maggiori o minori entrate
3.01	TITOLO III ENTRATE EXTRATRIBUTARIE							
3.01	Categoria 01 - PROVENTI DEI SERVIZI PUBBLICI							
3.01.3002	Diritti di Segreteria	RS	6.703,16		7.511,65		7.511,65	808,49
		CP	10.000,00		11.239,69		11.239,69	1.239,69
		T	16.703,16		18.751,34		18.751,34	2.048,18
3.01.3004	Diritti sugli atti di stato civile	RS						
		CP	10,00					10,00-
		T	10,00					10,00-
3.01.3005	Diritto per il rilascio di carte d'identità	RS	195,08		118,68		118,68	76,40-INS
		CP	2.100,00		2.802,61		2.802,61	702,61
		T	2.295,08		2.921,29		2.921,29	626,21
3.01.3007	Sanzioni amministrative per violazioni di regolamenti comunali, ordinanze, norme di legge	RS						
		CP	500,00		162,34		162,34	337,66-
		T	500,00		162,34		162,34	337,66-
3.01.3008	Proventi dell'illuminazione votiva Rilevante ai fini iva	RS	318,66		310,15		310,15	8,51-INS
		CP	42.000,00		42.744,82		42.744,82	744,82
		T	42.318,66		43.054,97		43.054,97	736,31
3.01.3010	Proventi dei servizi di mensa	RS	7.056,84		1.304,00		1.304,00	5.752,84-INS
		CP	56.000,00		50.104,50	5.895,50	56.000,00	
		T	63.056,84		51.408,50	5.895,50	57.304,00	5.752,84-
3.01.3011	Concorso spesa trasporto alunni	RS	11.588,50		4.976,00	1.808,00	6.784,00	4.804,50-INS
		CP	10.000,00		6.047,50	3.952,50	10.000,00	
		T	21.588,50		11.023,50	5.760,50	16.784,00	4.804,50-
3.01.3012	PROVENTI IMPIANTI SPORTIVI Rilevante ai fini iva	RS	3.000,00					3.000,00-INS
		CP						
		T	3.000,00					3.000,00-


CONTO DEL BILANCIO - Esercizio 2015
GESTIONE DELLE ENTRATE (segue)

09/04/2016 10:42 Pag. 14


CODICE	DESCRIZIONE		Residui conservati e stanziamenti definitivi di bilancio	N. di riferimento allo svolgimento	Conto del tesoriere Riscossioni	Determinazione dei residui Residui da riportare	Accertamenti	Maggiori o minori entrate
3.01.3012.03012 1	Proventi derivanti da impianti sportivi comunali	RS	3.000,00					3.000,00-INS
		CP						
		T	3.000,00					3.000,00-
3.01.3013	Proventi di gestione della piscina comunale	RS	40.783,15			7.428,00	7.428,00	33.355,15-INS
		CP	23.613,50			22.613,50	22.613,50	1.000,00-
		T	64.396,65			30.041,50	30.041,50	34.355,15-
3.01.3019	Proventi per violazione di norme in materia di circolazione stradale (art. 208 cod. strad.)	RS	79,79			79,79	79,79	
		CP	2.000,00		1.163,44		1.163,44	836,56-
		T	2.079,79		1.243,23		1.243,23	836,56-
	Totale Categoria 01	RS	69.725,18		14.300,27	9.236,00	23.536,27	808,49
		CP	146.223,50		114.264,90	32.461,50	146.726,40	46.997,40-INS
		T	215.948,68		128.565,17	41.697,50	170.262,67	502,90
3.02	Categoria 02 - PROVENTI DEI BENI DELL'ENTE							45.686,01-
3.02.3200	PROVENTI CONCESSIONE LOCULI, COLOMBARI E OSSARI Rilevante ai fini iva	RS	5.200,00		3.200,00		3.200,00	2.000,00-INS
		CP						
		T	5.200,00		3.200,00		3.200,00	2.000,00-
3.02.3200.03201 1	PROVENTI DALLA CONCESSIONE LOCULI CIMITERIALI	RS	5.200,00		3.200,00		3.200,00	2.000,00-INS
		CP						
		T	5.200,00		3.200,00		3.200,00	2.000,00-
3.02.3202	Fitti reali di fondi rustici	RS	7.669,77					7.669,77-INS
		CP	10.169,77		2.802,97		2.802,97	7.366,80-
		T	17.839,54		2.802,97		2.802,97	15.036,57-
3.02.3202.03202 1	fitti reali Rilevante ai fini iva	RS	7.669,77					7.669,77-INS
		CP	10.169,77		2.802,97		2.802,97	7.366,80-
		T	17.839,54		2.802,97		2.802,97	15.036,57-

**CONTO DEL BILANCIO - Esercizio 2015**
GESTIONE DELLE ENTRATE (segue)

CODICE	DESCRIZIONE		Residui conservati e stanziamenti definitivi di bilancio	N. di riferimento allo svolgimento	Conto del tesoriere Riscossioni	Determinazione dei residui Residui da riportare	Accertamenti	Maggiori o minori entrate
3.02.3203	Fitti reali di fabbricati	RS	29.687,39		398,00		398,00	29.289,39-INS
		CP	67.220,02		34.399,13	32.805,13	67.204,26	15,76-
		T	96.907,41		34.797,13	32.805,13	67.602,26	29.305,15-
3.02.3203.03203 1	fitti reali su fabbricati	RS	16.814,42		398,00		398,00	16.416,42-INS
		CP	45.725,01		27.070,89	18.638,36	45.709,25	15,76-
		T	62.539,43		27.468,89	18.638,36	46.107,25	16.432,18-
3.02.3203.03203 2	CanonE Cine Teatro Pino	RS						
		CP	5.533,07		5.533,07		5.533,07	
		T	5.533,07		5.533,07		5.533,07	
3.02.3203.03203 3	FITTO LOCALE COMUNALE ADIBITO A BAR - VILLA COMUNALE	RS	12.872,97					12.872,97-INS
		CP	15.961,94		1.795,17	14.166,77	15.961,94	
		T	28.834,91		1.795,17	14.166,77	15.961,94	12.872,97-
3.02.3206	Censi, canoni e livelli ed altre prestazioni attive (Fida Pascolo)	RS	3.007,91		92,80		92,80	2.915,11-INS
		CP	12.915,11		8.388,49		8.388,49	4.526,62-
		T	15.923,02		8.481,29		8.481,29	7.441,73-
3.02.3208	VENDITA MATERIALE LEGNOSO	RS	101.315,11		20.000,00	81.315,11	101.315,11	
		CP	203.242,51		56.687,30	146.555,21	203.242,51	
		T	304.557,62		76.687,30	227.870,32	304.557,62	
3.02.3208.03208 1	Taglio bosco Difesa-Capuana: vendita materiale legnoso	RS	9.048,42			9.048,42	9.048,42	
		CP	20.000,00			20.000,00	20.000,00	
		T	29.048,42			29.048,42	29.048,42	
3.02.3208.03208 4	taglio boschi comunali loc. Piano Piccirillo e Trattane-Manca la Capra	RS	9.618,42			9.618,42	9.618,42	
		CP	66.581,17		33.290,59	33.290,58	66.581,17	
		T	76.199,59		33.290,59	42.909,00	76.199,59	
3.02.3208.03208 6	VENDITA MATERIALE LEGNOSO LOCALITA' MONTE CARPINETO-CESSUTA	RS	82.648,27		20.000,00	62.648,27	82.648,27	
		CP	46.471,20			46.471,20	46.471,20	
		T	129.119,47		20.000,00	109.119,47	129.119,47	
3.02.3208.03208 9	Vendita materiale legnoso bosco "Ferlosa"	RS						
		CP	70.190,14		23.396,71	46.793,43	70.190,14	
		T	70.190,14		23.396,71	46.793,43	70.190,14	



CONTO DEL BILANCIO - Esercizio 2015
GESTIONE DELLE ENTRATE (segue)

CODICE	DESCRIZIONE		Residui conservati e stanziamenti definitivi di bilancio	N. di riferimento allo svolgimento	Conto del tesoriere Riscossioni	Determinazione dei residui Residui da riportare	Accertamenti	Maggiori o minori entrate
3.02.3508	Canone occupazione suolo pubblico (c.o.s.a.p.)	RS	3.823,88		626,50		626,50	3.197,38-INS
		CP	26.782,38		19.297,63	7.481,53	26.779,16	3,22-
		T	30.606,26		19.924,13	7.481,53	27.405,66	3.200,60-
	Totale Categoria 02	RS	150.704,06		24.317,30	81.315,11	105.632,41	45.071,65-INS
		CP	320.329,79		121.575,52	186.841,87	308.417,39	11.912,40-
		T	471.033,85		145.892,82	268.156,98	414.049,80	56.984,05-
3.03	Categoria 03 - INTERESSI SU ANTICIPAZIONI E CREDITI							
3.03.3301	interessi attivi sulle giacenze di cassa	RS						
		CP	100,00		22,11		22,11	77,89-
		T	100,00		22,11		22,11	77,89-
	Totale Categoria 03	RS						
		CP	100,00		22,11		22,11	77,89-
		T	100,00		22,11		22,11	77,89-
3.05	Categoria 05 - PROVENTI DIVERSI							
3.05.3100	Proventi diversi	RS						
		CP	1.000,00			1.000,00	1.000,00	
		T	1.000,00			1.000,00	1.000,00	
3.05.3100.03100 1	Proventi Parco mini eolico	RS						
		CP	1.000,00			1.000,00	1.000,00	
		T	1.000,00			1.000,00	1.000,00	
3.05.3500	Rimborso IVA a credito	RS	24.270,54					24.270,54-INS
		CP	25.345,00		10.031,91	5.000,00	15.031,91	10.313,09-
		T	49.615,54		10.031,91	5.000,00	15.031,91	34.583,63-
3.05.3500.03500 1	Rimborso iva a credito su fatture rilevanti-	RS	24.270,54					24.270,54-INS
		CP	25.345,00		10.031,91	5.000,00	15.031,91	10.313,09-
		T	49.615,54		10.031,91	5.000,00	15.031,91	34.583,63-


**CONTO DEL BILANCIO - Esercizio 2015**
GESTIONE DELLE ENTRATE (segue)

09/04/2016 10:42 Pag. 17

CODICE	DESCRIZIONE		Residui conservati e stanziamenti definitivi di bilancio	N. di riferimento allo svolgimento	Conto del tesoriere Riscossioni	Determinazione dei residui Residui da riportare	Accertamenti	Maggiori o minori entrate
3.05.3501	Introiti e rimborsi diversi	RS	200,00					200,00-INS
		CP	10.600,00		16.583,39		16.583,39	5.983,39
		T	10.800,00		16.583,39		16.583,39	5.783,39
3.05.3501.03501 1	INTROITI E RIMBORSI DIVERSI (RECUPERO SOMME)	RS						
		CP	10.000,00		16.254,67		16.254,67	6.254,67
		T	10.000,00		16.254,67		16.254,67	6.254,67
3.05.3501.03501 2	RIMBORSO DAGLI AMMINISTRATORI PER TELEFONIA MOBILE	RS	200,00					200,00-INS
		CP	400,00		302,90		302,90	97,10-
		T	600,00		302,90		302,90	297,10-
3.05.3501.03501 4	Raccolta funghi	RS						
		CP	200,00		25,82		25,82	174,18-
		T	200,00		25,82		25,82	174,18-
3.05.3509	contributi e rimborsi vari	RS	14.301,00		12.856,43	1.444,57	14.301,00	
		CP	26.000,00			26.000,00	26.000,00	
		T	40.301,00		12.856,43	27.444,57	40.301,00	
3.05.3509.03509 1	CANONE LOCAZIONE WIND e Wodafone TELECOMUNICAZIONI	RS	14.301,00		12.856,43	1.444,57	14.301,00	
		CP	26.000,00			26.000,00	26.000,00	
		T	40.301,00		12.856,43	27.444,57	40.301,00	
	Totale Categoria 05	RS	38.771,54		12.856,43	1.444,57	14.301,00	24.470,54-INS
		CP	62.945,00			32.000,00	58.615,30	4.329,70-
		T	101.716,54		39.471,73	33.444,57	72.916,30	28.800,24-



**CONTO DEL BILANCIO - Esercizio 2015**
GESTIONE DELLE ENTRATE (segue)

CODICE	DESCRIZIONE		Residui conservati e stanziamenti definitivi di bilancio	N. di riferimento allo svolgimento	Conto del tesoriere Riscossioni	Determinazione dei residui Residui da riportare	Accertamenti	Maggiori o minori entrate
4.01	TITOLO IV ENTRATE DERIVANTI DA ALIENAZIONI, DA TRASFERIMENTI DI CAPITALE E DA RISCOSSIONE DI CREDITI Categoria 01 - ALIENAZIONE DI BENI PATRIMONIALI							
4.01.4000	alienazione terreni comunali	RS CP T	24.800,00 24.800,00		25.689,00 25.689,00		25.689,00 25.689,00	889,00 889,00
4.01.4000.04000 2	Ricavo da alienazione di terreni, fabbricati e diritti di superficie-	RS CP T	24.800,00 24.800,00		25.689,00 25.689,00		25.689,00 25.689,00	889,00 889,00
4.01.4001	Cessione aree per gli insediamenti produttivi zona PIP Pantanelle	RS CP T	220.000,00 220.000,00					220.000,00- 220.000,00-
	Totale Categoria 01	RS CP T	24.800,00 220.000,00 244.800,00		25.689,00 25.689,00		25.689,00 25.689,00	889,00 220.000,00- 219.111,00-
4.02	Categoria 02 - TRASFERIMENTI DI CAPITALE DALLO STATO							
4.02.4200	Trasferimenti di capitale dallo Stato	RS CP T	222.634,62 14.000,00 236.634,62			222.634,62 14.000,00 236.634,62	222.634,62 14.000,00 236.634,62	
4.02.4200.04200 1	Adeguamento alla normativa vigente alle norme di sicurezza edifici scolastici L. 09/08/2013 n.98	RS CP T	122.634,62 14.000,00 136.634,62			122.634,62 14.000,00 136.634,62	122.634,62 14.000,00 136.634,62	
4.02.4200.04200 2	Programma stralcio piano straordinario messa in sicurezza edifici scolastici	RS CP T	100.000,00 100.000,00			100.000,00 100.000,00	100.000,00 100.000,00	

**CONTO DEL BILANCIO - Esercizio 2015**
GESTIONE DELLE ENTRATE (segue)


09/04/2016 10:42 Pag. 20

CODICE	DESCRIZIONE		Residui conservati e stanziamenti definitivi di bilancio	N. di riferimento allo svolgimento	Conto del tesoriere Riscossioni	Determinazione dei residui Residui da riportare	Accertamenti	Maggiori o minori entrate
4.02.4202	Completamento ristrutturazione Scuola Media (fondi legge 219	RS	29.237,20			29.237,20	29.237,20	
		CP						
		T	29.237,20			29.237,20	29.237,20	
4.02.4208	FONDI LEGGE 219/81 DEL.CIPE 163/99 D.C.30/2001	RS						
		CP	680.000,00		10.000,00	52.675,90	62.675,90	617.324,10-
		T	680.000,00		10.000,00	52.675,90	62.675,90	617.324,10-
4.02.4211	Restauro Castello	RS	107.553,17		9.148,59	94.718,86	103.867,45	3.685,72-INS
		CP						
		T	107.553,17		9.148,59	94.718,86	103.867,45	3.685,72-
4.02.4211.04211 1	Contributo dello Stato per restauro Castello Medievale 2° lotto	RS	107.553,17		9.148,59	94.718,86	103.867,45	3.685,72-INS
		CP						
		T	107.553,17		9.148,59	94.718,86	103.867,45	3.685,72-
4.02.4212	Adeguamento funz. palestra ex ITCG	RS	150.000,00					150.000,00-INS
		CP	150.000,00					150.000,00-
		T	300.000,00					300.000,00-
4.02.4212.04212	Adeguamento funzionale palestra ex ITCG (ex lege 219)	RS	150.000,00					150.000,00-INS
		CP	150.000,00					150.000,00-
		T	300.000,00					300.000,00-
	Totale Categoria 02	RS	509.424,99		9.148,59	346.590,68	355.739,27	153.685,72-INS
		CP	844.000,00		10.000,00	66.675,90	76.675,90	767.324,10-
		T	1.353.424,99		19.148,59	413.266,58	432.415,17	921.009,82-

CONTO DEL BILANCIO - Esercizio 2015
GESTIONE DELLE ENTRATE (segue)



09/04/2016 10:42 Pag. 21

CODICE	DESCRIZIONE		Residui conservati e stanziamenti definitivi di bilancio	N. di riferimento allo svolgimento	Conto del tesoriere Riscossioni	Determinazione dei residui Residui da riportare	Accertamenti	Maggiori o minori entrate
4.03	Categoria 03 - TRASFERIMENTI DI CAPITALE DALLA REGIONE							
4.03.4003	contributi regionali fondi P.O.	RS	1.416.739,30		306.905,59	942.000,00	1.248.905,59	167.833,71-INS
		CP	968.909,36		54.337,46	55.243,99	109.581,45	859.327,91-
		T	2.385.648,66		361.243,05	997.243,99	1.358.487,04	1.027.161,62-
4.03.4003.04003 2	Contributo fondi P.O. per realizzazione nuovi loculi cimiteriali	RS	30.000,00			30.000,00	30.000,00	
		CP						
		T	30.000,00			30.000,00	30.000,00	
4.03.4003.04003 3	P.O. VAL D'AGRI-PROGETTO DI PROMOZIONE E VALORIZZAZIONE CANESTRATO DI MOLITERNO INFR. RURALE 1° E 2° LOTTO	RS						
		CP	300.000,00		15.561,10		15.561,10	284.438,90-
		T	300.000,00		15.561,10		15.561,10	284.438,90-
4.03.4003.04003 4	P.O. VAL D'AGRI PROGETTO DI PROMOZIONE E VALORIZZAZIONE CANESTRATO DI MOLITERNO ED ADEGUAMENTO DEL FONDACO DI STAGIONATURA	RS						
		CP	300.000,00			15.561,10	15.561,10	284.438,90-
		T	300.000,00			15.561,10	15.561,10	284.438,90-
4.03.4003.04003 5	CONTRIBUTO REGIONALE PSR 2007/2013-PER LAVORI ACQUISTI FORNITURE LOCALE BIBLIOMEDIATECA	RS						
		CP	37.762,72		18.881,36	18.881,30	37.762,66	0,06-
		T	37.762,72		18.881,36	18.881,30	37.762,66	0,06-
4.03.4003.04003 6	CONTRIBUTO REGIONALE FONDI PSR 2007/2013 PER LAVORI,ACQUISTI,FORNITURE LOCALE BIBLIOMEDIATECA COMUNALE	RS						
		CP						
		T						
4.03.4003.04003 7	Contributo regionale Mis.321 Ripristino funzionale area gioco e spazi destinati al campo di Calcio "O.Venezia"	RS						
		CP	39.790,00		19.895,00	18.769,68	38.664,68	1.125,32-
		T	39.790,00		19.895,00	18.769,68	38.664,68	1.125,32-
4.03.4003.04536	Miglioramento strada collegamento Pip Pantanelle	RS	1.146.310,00		198.000,00	912.000,00	1.110.000,00	36.310,00-INS
		CP						
		T	1.146.310,00		198.000,00	912.000,00	1.110.000,00	36.310,00-

**CONTO DEL BILANCIO - Esercizio 2015**
GESTIONE DELLE ENTRATE (segue)


09/04/2016 10:42 Pag. 22

CODICE	DESCRIZIONE		Residui conservati e stanziamenti definitivi di bilancio	N. di riferimento allo svolgimento	Conto del tesoriere Riscossioni	Determinazione dei residui Residui da riportare	Accertamenti	Maggiori o minori entrate
4.03.4003.04538	Sistemazione e miglioramento rete viaria rurale in c.da San Nicola	RS	240.429,30		108.905,59		108.905,59	131.523,71-INS
		CP	291.356,64			2.031,91	2.031,91	289.324,73-
		T	531.785,94		108.905,59	2.031,91	110.937,50	420.848,44-
4.03.4005	opere complementari e accessorie in corrispondenza della biblioteca comunale "G.Racioppi"	RS	4.000,00			4.000,00	4.000,00	
		CP						
		T	4.000,00			4.000,00	4.000,00	
4.03.4006	Completamento recupero architettonico e funzionale fondaci del formaggio pecorino nel palazzo parisi A1.8	RS	18.886,80			18.886,80	18.886,80	
		CP						
		T	18.886,80			18.886,80	18.886,80	
4.03.4009	Opere complementari e accessorie in corrispondenza del cine-teatro com.le	RS	280,22			280,22	280,22	
		CP	42.170,00		29.314,68	12.855,32	42.170,00	
		T	42.450,22		29.314,68	13.135,54	42.450,22	
4.03.4010	Arredo urbano zone di completamento A1.20	RS	9.173,31			9.173,31	9.173,31	
		CP						
		T	9.173,31			9.173,31	9.173,31	
4.03.4011	Interventi di riqualificazione formale e manutenzione straordinaria del palazzo giliberti	RS	527,83					527,83-INS
		CP						
		T	527,83					527,83-
4.03.4015	Accantonamento per redazione documento programmatico e progettazione	RS	21.736,23					21.736,23-INS
		CP						
		T	21.736,23					21.736,23-
4.03.4016	Riqualificazione paesaggistica delle pendici Sotto il castello e borgo Medioevale A.2.3	RS	10.302,58			10.302,58	10.302,58	
		CP						
		T	10.302,58			10.302,58	10.302,58	

**CONTO DEL BILANCIO - Esercizio 2015**
GESTIONE DELLE ENTRATE (segue)



09/04/2016 10:42 Pag. 23

CODICE	DESCRIZIONE		Residui conservati e stanziamenti definitivi di bilancio	N. di riferimento allo svolgimento	Conto del tesoriere Riscossioni	Determinazione dei residui Residui da riportare	Accertamenti	Maggiori o minori entrate
4.03.4017	Infrastrutture rurali:Opere di civiltà nelle campagne	RS	6.000,00			6.000,00	6.000,00	
		CP						
		T	6.000,00			6.000,00	6.000,00	
4.03.4020	Opere complementari ed accessorieper la fruibilità della piscina comunale	RS	9.295,42			9.295,42	9.295,42	
		CP						
		T	9.295,42			9.295,42	9.295,42	
4.03.4300	TRASFERIMENTO FONDI REGIONE BASILICATA	RS	662.143,02		205.496,14	325.303,15	530.799,29	131.343,73-INS
		CP	1.387.535,00			9.354,99	9.354,99	1.378.180,01-
		T	2.049.678,02		205.496,14	334.658,14	540.154,28	1.509.523,74-
4.03.4300.04300 1	TRASFERIMENTO FONDI REGIONALI PER SISTEMAZIONE S.P.103	RS	25.658,81			25.658,81	25.658,81	
		CP						
		T	25.658,81			25.658,81	25.658,81	
4.03.4300.04300 11	SISTEMAZIONE ED AMPLIAMENTO CIMITERO (RIF. U/ CAP.21051/1)	RS	5.003,29			5.003,29	5.003,29	
		CP						
		T	5.003,29			5.003,29	5.003,29	
4.03.4300.04300 12	MESSA IN SICUREZZA STRADE COMUNALI	RS	2.944,84			2.944,84	2.944,84	
		CP						
		T	2.944,84			2.944,84	2.944,84	
4.03.4300.04300 24	Valorizzazione canestrato di Moliterno-Recupero e adeguamento fondaci di stagionatura e realizzazione struttura logistica consortile e piattaforma commerciale	RS						
		CP	900.000,00					900.000,00-
		T	900.000,00					900.000,00-
4.03.4300.04300 25	Messa in sicurezza e ampliamento della scuola elementare G. Racioppi-Miglioramento funzionale energetico e organizzativo	RS	152.039,00		5.000,00	147.039,00	152.039,00	
		CP						
		T	152.039,00		5.000,00	147.039,00	152.039,00	
4.03.4300.04300 26	Miglioramento attrattive dei territori rurali DGR 903/2013	RS	291.356,64		129.590,09	43.130,04	172.720,13	118.636,51-INS
		CP	487.535,00			9.354,99	9.354,99	478.180,01-
		T	778.891,64		129.590,09	52.485,03	182.075,12	596.816,52-

**CONTO DEL BILANCIO - Esercizio 2015**
GESTIONE DELLE ENTRATE (segue)



09/04/2016 10:42 Pag. 24

CODICE	DESCRIZIONE		Residui conservati e stanziamenti definitivi di bilancio	N. di riferimento allo svolgimento	Conto del tesoriere Riscossioni	Determinazione dei residui Residui da riportare	Accertamenti	Maggiori o minori entrate
4.03.4300.04300 28	Contributo regionale per chioschi e area camper	RS	82.291,92		46.571,46	35.720,46	82.291,92	
		CP						
		T	82.291,92		46.571,46	35.720,46	82.291,92	
4.03.4300.04301 18	Spazi giochi ed attività ginnico sportive	RS	102.848,52		24.334,59	65.806,71	90.141,30	12.707,22-INS
		CP						
		T	102.848,52		24.334,59	65.806,71	90.141,30	12.707,22-
4.03.4301	Trasferimenti di capitali dalla Regione	RS	70.075,45		28.601,31	41.460,50	70.061,81	13,64-INS
		CP	451.613,48		23.620,20	14.044,20	37.664,40	413.949,08-
		T	521.688,93		52.221,51	55.504,70	107.726,21	413.962,72-
4.03.4301.04301 11	FONDI P.O. P105 CONTRIBUTI REGIONALI PER EX GIFRA 1° intervento	RS	30.000,00			30.000,00	30.000,00	
		CP						
		T	30.000,00			30.000,00	30.000,00	
4.03.4301.04301 12	FONDI P.O. P408 CENTRO RACCOLTA DIFFERENZIATA	RS	16.000,00		8.540,00	7.460,00	16.000,00	
		CP						
		T	16.000,00		8.540,00	7.460,00	16.000,00	
4.03.4301.04301 16	Fondi P.O. per migliorie al patrimonio ed arredo in ambito rurale	RS	4.000,50			4.000,50	4.000,50	
		CP						
		T	4.000,50			4.000,50	4.000,50	
4.03.4301.04301 30	Fondi P.O. per lavori Palazzo Di Maria	RS	5.000,00		5.000,00		5.000,00	
		CP	60.000,00		8.000,00		8.000,00	52.000,00-
		T	65.000,00		13.000,00		13.000,00	52.000,00-
4.03.4301.04301 40	Progetto di rinaturalizzazione del verde urbano contributo regionale	RS	15.074,95		15.061,31		15.061,31	13,64-INS
		CP	29.664,40		15.620,20	14.044,20	29.664,40	
		T	44.739,35		30.681,51	14.044,20	44.725,71	13,64-
4.03.4301.04429 1	L.R. 7/2013-LEGGE 219/81 Messa in sicurezza Palazzo Di Maria	RS						
		CP	361.949,08					361.949,08-
		T	361.949,08					361.949,08-





CONTO DEL BILANCIO - Esercizio 2015
GESTIONE DELLE ENTRATE (segue)

CODICE	DESCRIZIONE		Residui conservati e stanziamenti definitivi di bilancio	N. di riferimento allo svolgimento	Conto del tesoriere Riscossioni	Determinazione dei residui Residui da riportare	Accertamenti	Maggiori o minori entrate
4.03.4302	Contributo regionale per opere civiltà nelle campagne	RS	56.528,19		54.464,34	2.063,85	56.528,19	
		CP						
		T	56.528,19		54.464,34	2.063,85	56.528,19	
4.03.4302.04302 1	Programma operativo Val d'Agri opere di civiltà nelle campagne 2° lotto	RS	56.528,19		54.464,34	2.063,85	56.528,19	
		CP						
		T	56.528,19		54.464,34	2.063,85	56.528,19	
4.03.4303	Programma operativo Val d'Agri riqualificazione area Pineta	RS	11.581,80			11.581,80	11.581,80	
		CP						
		T	11.581,80			11.581,80	11.581,80	
4.03.4303.04303 1	Riqualificazione area Pineta contributo regionale	RS	11.581,80			11.581,80	11.581,80	
		CP						
		T	11.581,80			11.581,80	11.581,80	
4.03.4429	Recupero Fondaci Formaggio Pecorino Piano Interrato Scuola Media	RS	11.745,33			11.745,33	11.745,33	
		CP						
		T	11.745,33			11.745,33	11.745,33	
	Totale Categoria 03	RS	2.309.015,48		595.467,38	1.392.092,96	1.987.560,34	321.455,14-INS
		CP	2.850.227,84		107.272,34	91.498,50	198.770,84	2.651.457,00-
		T	5.159.243,32		702.739,72	1.483.591,46	2.186.331,18	2.972.912,14-
4.04	Categoria 04 TRASFERIMENTI DI CAPITALE DA ALTRI ENTI DEL SETTORE PUBBLICO							
4.04.4401	Piano interventi edilizia scolastica lavori di adeguamento alle norme di sicurezza, barriere architettoniche Scuola media 1° lotto funzionale	RS	86.155,42		5.203,90	80.951,52	86.155,42	
		CP						
		T	86.155,42		5.203,90	80.951,52	86.155,42	
4.04.4401.04401 1	Interventi edilizia scolastica adeguamento norme sicurezza 3° lotto-finanziamento regionale	RS	86.155,42		5.203,90	80.951,52	86.155,42	
		CP						
		T	86.155,42		5.203,90	80.951,52	86.155,42	

**CONTO DEL BILANCIO - Esercizio 2015**
GESTIONE DELLE ENTRATE (segue)



09/04/2016 10:42 Pag. 26

CODICE	DESCRIZIONE		Residui conservati e stanziamenti definitivi di bilancio	N. di riferimento allo svolgimento	Conto del tesoriere Riscossioni	Determinazione dei residui Residui da riportare	Accertamenti	Maggiori o minori entrate
4.04.4402	UTILIZZO QUOTA PARTE CONTRIBUTO SOVRACCANONI BIM PER COSTRUZIONE LOCULI CIMITERIALI	RS CP T	6.000,00 6.000,00		6.000,00 6.000,00		6.000,00 6.000,00	
4.04.4402.04402 1	QUOTA PARTE CONTRIBUTO SOVRACCANONI BIM PER COSTRUZIONE NUOVI LOCULI	RS CP T	6.000,00 6.000,00		6.000,00 6.000,00		6.000,00 6.000,00	
4.04.4512	Progetto integrato terza età Riconversione imm.li Com.li	RS CP T	1.010.000,00 1.010.000,00			896.000,00 896.000,00	896.000,00 896.000,00	114.000,00-INS 114.000,00-
4.04.4512.04512 1	progetto terza età - riqualificazione area Parco Seggio -	RS CP T	1.010.000,00 1.010.000,00			896.000,00 896.000,00	896.000,00 896.000,00	114.000,00-INS 114.000,00-
4.04.4605	Opera di completamento area sportiva (fondi royalties)	RS CP T	62.454,74 62.454,74		3.136,78 3.136,78	58.672,47 58.672,47	61.809,25 61.809,25	645,49-INS 645,49-
4.04.4606	Itinerario ciclopedonale(fondi royalties)	RS CP T	39.539,27 39.539,27			39.539,27 39.539,27	39.539,27 39.539,27	
4.04.4606.02010	Interventi per mobilità ciclistica e pedonale	RS CP T	39.539,27 39.539,27			39.539,27 39.539,27	39.539,27 39.539,27	
4.04.4608	Rifacimento marciapiedi via Roma	RS CP T	843.373,29 843.373,29			843.373,29 843.373,29	843.373,29 843.373,29	
4.04.4608.04608 1	Rifacimento marciapiedi via Roma	RS CP T	843.373,29 843.373,29			843.373,29 843.373,29	843.373,29 843.373,29	
4.04.4610	Riq. paesaggistica e ambientale (contr. Royalties)	RS CP T	139.798,95 139.798,95			139.798,95 139.798,95	139.798,95 139.798,95	

**CONTO DEL BILANCIO - Esercizio 2015**
GESTIONE DELLE ENTRATE (segue)



09/04/2016 10:42 Pag. 27

CODICE	DESCRIZIONE		Residui conservati e stanziamenti definitivi di bilancio	N. di riferimento allo svolgimento	Conto del tesoriere Riscossioni	Determinazione dei residui Residui da riportare	Accertamenti	Maggiori o minori entrate
4.04.4610.04610 1	REALIZZAZIONE INTERVENTI IN MATERIA DI SICUREZZA ED ACCESSIBILITA' AGLI IMMOBILI ISTITUTO COMPRENSIVO DI MOLITERNO (FONDI pov)	RS CP T	139.798,95 139.798,95			139.798,95 139.798,95	139.798,95 139.798,95	
4.04.4708	Riqualificazione paesaggistica e ambientale (contr. royalties)	RS CP T	3.531,66 3.531,66			3.531,66 3.531,66	3.531,66 3.531,66	
	Totale Categoria 04	RS CP T	2.184.853,33 6.000,00 2.190.853,33		8.340,68 6.000,00 14.340,68	2.061.867,16 2.061.867,16	2.070.207,84 6.000,00 2.076.207,84	114.645,49-INS 114.645,49-
4.05	Categoria 05 - TRASFERIMENTI DI CAPITALE DA ALTRI SOGGETTI							
4.05.4500	TRASFERIMENTI CAPITALI DA PRIVATI	RS CP T	2.801,17 2.801,17					2.801,17-INS 2.801,17-
4.05.4500.04501 1	ONERI DI URBANIZZAZIONE CHE FINANZIA IL TITOLO 1° DELLA SPESA NELLA MISURA TOTALE DEL 75% I CAPP. 1152 E 1812/1	RS CP T	2.801,17 2.801,17					2.801,17-INS 2.801,17-
4.05.4501	ENTRATE DERIVANTI DA CONDONI EDILIZI	RS CP T	381,40 18.000,00 18.381,40		1.799,81 16.505,48 18.305,29	53,97 1.494,23 1.548,20	1.853,78 17.999,71 19.853,49	1.472,38 0,29- 1.472,09
4.05.4501.04501 2	PROVENTI ONERI CONCESSORI DERIVANTI DA CONDONI EDILIZI	RS CP T	381,40 18.000,00 18.381,40		1.799,81 16.505,48 18.305,29	53,97 1.494,23 1.548,20	1.853,78 17.999,71 19.853,49	1.472,38 0,29- 1.472,09
4.05.4502	Trasferimenti di capitali da altri soggetti	RS CP T	9.720,28 9.720,28			9.720,28 9.720,28	9.720,28 9.720,28	

**CONTO DEL BILANCIO - Esercizio 2015**
GESTIONE DELLE ENTRATE (segue)



09/04/2016 10:42 Pag. 30

CODICE	DESCRIZIONE		Residui conservati e stanziamenti definitivi di bilancio	N. di riferimento allo svolgimento	Conto del tesoriere Riscossioni	Determinazione dei residui Residui da riportare	Accertamenti	Maggiori o minori entrate
5.01	TITOLO V ENTRATE DERIVANTI DA ACCENSIONI DI PRESTITI							
5.01.5100	Categoria 01 - ANTICIPAZIONI DI CASSA							
5.01.5100	ANTICIPAZIONE DI CASSA	RS						
		CP	4.523.731,43		4.476.668,05	47.063,38	4.523.731,43	
		T	4.523.731,43		4.476.668,05	47.063,38	4.523.731,43	
5.01.5100.05100 1	ANTICIPAZIONE DI CASSA	RS						
		CP	2.863.723,54		2.816.660,16	47.063,38	2.863.723,54	
		T	2.863.723,54		2.816.660,16	47.063,38	2.863.723,54	
5.01.5100.05100 2	REINTEGRO INCASSI VINCOLATI AI SENSI ART. 195 TUEL	RS						
		CP	1.660.007,89		1.660.007,89		1.660.007,89	
		T	1.660.007,89		1.660.007,89		1.660.007,89	
5.01.5101	ANTICIPAZIONE CASSA DD.PP. D.L. 35/2013	RS						
		CP	6.869,87					6.869,87-
		T	6.869,87					6.869,87-
5.01.5101.05101 1	Anticipazione liquidità D.L. 35/2013 Cassa DD.PP.	RS						
		CP	6.869,87					6.869,87-
		T	6.869,87					6.869,87-
	Totale Categoria 01	RS						
		CP	4.530.601,30		4.476.668,05	47.063,38	4.523.731,43	6.869,87-
		T	4.530.601,30		4.476.668,05	47.063,38	4.523.731,43	6.869,87-

**CONTO DEL BILANCIO - Esercizio 2015**
GESTIONE DELLE ENTRATE (segue)


09/04/2016 10:42 Pag. 31

CODICE	DESCRIZIONE		Residui conservati e stanziamenti definitivi di bilancio	N. di riferimento allo svolgimento	Conto del tesoriere Riscossioni	Determinazione dei residui Residui da riportare	Accertamenti	Maggiori o minori entrate
5.03	Categoria 03 - ASSUNZIONI DI MUTUI E PRESTITI							
5.03.5302	Mutuo per acquisto scuolabus	RS	1.051,54			1.051,54	1.051,54	
		CP						
		T	1.051,54			1.051,54	1.051,54	
5.03.5304	ASSUNZIONE MUTUO ASSISTITO DA CONTR. REG.LE PER DIFFUSIONE SALE CINEMATOGRAFICHE	RS	200.000,00		123.251,65	76.748,35	200.000,00	
		CP						
		T	200.000,00		123.251,65	76.748,35	200.000,00	
5.03.5304.05304 1	ASSUNZIONE MUTUO PER LA DIFFUSIONE SALE CINEMATOGRAFICHE	RS	200.000,00		123.251,65	76.748,35	200.000,00	
		CP						
		T	200.000,00		123.251,65	76.748,35	200.000,00	
5.03.5320	mutuo per adeguamento scuola media	RS	302,62			302,62	302,62	
		CP						
		T	302,62			302,62	302,62	
5.03.5321	Mutuo per adeguamento scuola media	RS	55,99					55,99-INS
		CP						
		T	55,99					55,99-
5.03.5326	mutuo per finanziamento collettori (prog.14/275 fondi CASMEZ	RS	10.269,62			10.269,62	10.269,62	
		CP						
		T	10.269,62			10.269,62	10.269,62	
5.03.5327	Finanziamento collettori prog.14/176 fondi CASMEZ	RS	31.736,30			31.736,30	31.736,30	
		CP						
		T	31.736,30			31.736,30	31.736,30	
5.03.5341	Mutuo CASSA DD.PP. rete idrica e fognante	RS	1.752,15			1.752,15	1.752,15	
		CP						
		T	1.752,15			1.752,15	1.752,15	
5.03.5357	mutuo per ristrutturazione acquedotto rurale pos. 4333546.00	RS	9.262,23			9.262,23	9.262,23	
		CP						
		T	9.262,23			9.262,23	9.262,23	





CONTO DEL BILANCIO - Esercizio 2015
GESTIONE DELLE ENTRATE (segue)

CODICE	DESCRIZIONE		Residui conservati e stanziamenti definitivi di bilancio	N. di riferimento allo svolgimento	Conto del tesoriere Riscossioni	Determinazione dei residui Residui da riportare	Accertamenti	Maggiori o minori entrate
5.03.5358	strada di collegamento cancellone s. cataldo	RS	2.024,50			2.024,50	2.024,50	
		CP						
		T	2.024,50			2.024,50	2.024,50	
5.03.5360	Esecuzione n.3 interventi sulla rete idrica e fognante (C.de Guarino-Avizzita-Fabbricata)	RS	14.473,47			14.473,47	14.473,47	
		CP						
		T	14.473,47			14.473,47	14.473,47	
5.03.5364	Strada di collegamento rione Parco Seggio-Rione Vallicelle	RS	107,65					107,65-INS
		CP						
		T	107,65					107,65-
5.03.5365	MUTUI CASSA DD.PP.	RS	7.364,62			7.364,62	7.364,62	
		CP	210.000,00					210.000,00-
		T	217.364,62			7.364,62	7.364,62	210.000,00-
5.03.5365.05365 1	Mutuo Cassa DD.PP.per interventi di manutenzione straordinaria su marciapiedi Via XXIV° Maggio	RS	7.364,62			7.364,62	7.364,62	
		CP	65.000,00					65.000,00-
		T	72.364,62			7.364,62	7.364,62	65.000,00-
5.03.5365.05365 2	Assunzione mutuo Cassa DD.PP. per sistemazione marciapiedi Via Roma e Via Sciaviola	RS						
		CP	65.000,00					65.000,00-
		T	65.000,00					65.000,00-
5.03.5365.05365 3	Assunzione mutuo per costruzione loculi cimiteriali	RS						
		CP	80.000,00					80.000,00-
		T	80.000,00					80.000,00-
	Totale Categoria 03	RS	278.400,69		123.251,65	154.985,40	278.237,05	163,64-INS
		CP	210.000,00					210.000,00-
		T	488.400,69		123.251,65	154.985,40	278.237,05	210.163,64-



**CONTO DEL BILANCIO - Esercizio 2015**
GESTIONE DELLE ENTRATE (segue)

09/04/2016 10:42 Pag. 33

CODICE	DESCRIZIONE		Residui conservati e stanziamenti definitivi di bilancio	N. di riferimento allo svolgimento	Conto del tesoriere Riscossioni	Determinazione dei residui Residui da riportare	Accertamenti	Maggiori o minori entrate
	Riassunto TITOLO V ENTRATE DERIVANTI DA ACCENSIONI DI PRESTITI							
	01 ANTICIPAZIONI DI CASSA	RS						
		CP	4.530.601,30		4.476.668,05	47.063,38	4.523.731,43	6.869,87-
		T	4.530.601,30		4.476.668,05	47.063,38	4.523.731,43	6.869,87-
	03 ASSUNZIONI DI MUTUI E PRESTITI	RS	278.400,69		123.251,65	154.985,40	278.237,05	163,64-INS
		CP	210.000,00					210.000,00-
		T	488.400,69		123.251,65	154.985,40	278.237,05	210.163,64-
	Totale TITOLO V	RS	278.400,69		123.251,65	154.985,40	278.237,05	163,64-INS
		CP	4.740.601,30		4.476.668,05	47.063,38	4.523.731,43	216.869,87-
		T	5.019.001,99		4.599.919,70	202.048,78	4.801.968,48	217.033,51-



**CONTO DEL BILANCIO - Esercizio 2015**
GESTIONE DELLE ENTRATE (segue)

CODICE	DESCRIZIONE		Residui conservati e stanziamenti definitivi di bilancio	N. di riferimento allo svolgimento	Conto del tesoriere Riscossioni	Determinazione dei residui Residui da riportare	Accertamenti	Maggiori o minori entrate
6.01.0000	TITOLO VI ENTRATE DA SERVIZI PER CONTO DI TERZI							
	RITENUTE PREVIDENZIALI E ASSISTENZIALI AL PERSONALE	RS	0,01					0,01-INS
		CP	100.000,00		70.944,51	270,55	71.215,06	28.784,94-
		T	100.000,01		70.944,51	270,55	71.215,06	28.784,95-
6.01.0000.06001 1	RITENUTE PREVIDENZIALI	RS	0,01					0,01-INS
		CP	100.000,00		70.944,51	270,55	71.215,06	28.784,94-
		T	100.000,01		70.944,51	270,55	71.215,06	28.784,95-
6.02.0000	RITENUTE ERARIALI	RS						
		CP	480.000,00		322.910,68	1.219,38	324.130,06	155.869,94-
		T	480.000,00		322.910,68	1.219,38	324.130,06	155.869,94-
6.02.0000.06002 2	Ritenute erariali	RS						
		CP	210.000,00		116.264,16	995,00	117.259,16	92.740,84-
		T	210.000,00		116.264,16	995,00	117.259,16	92.740,84-
6.02.0000.06002 3	RITENUTE D'ACCONTO	RS						
		CP	70.000,00		22.441,57		22.441,57	47.558,43-
		T	70.000,00		22.441,57		22.441,57	47.558,43-
6.02.0000.06002 4	IVA ART. 17 TER	RS						
		CP	200.000,00		184.204,95	224,38	184.429,33	15.570,67-
		T	200.000,00		184.204,95	224,38	184.429,33	15.570,67-
6.03.0000	ALTRE RITENUTE AL PERSONALE PER CONTO TERZI	RS						
		CP	25.000,00		9.206,27		9.206,27	15.793,73-
		T	25.000,00		9.206,27		9.206,27	15.793,73-
6.03.0000.06003 1	ritenute per conto di terzi	RS						
		CP	25.000,00		9.206,27		9.206,27	15.793,73-
		T	25.000,00		9.206,27		9.206,27	15.793,73-
6.04.0000	DEPOSITI CAUZIONALI	RS						
		CP	6.000,00					6.000,00-
		T	6.000,00					6.000,00-





CONTO DEL BILANCIO - Esercizio 2015
GESTIONE DELLE ENTRATE (segue)

CODICE	DESCRIZIONE		Residui conservati e stanziamenti definitivi di bilancio	N. di riferimento allo svolgimento	Conto del tesoriere Riscossioni	Determinazione dei residui Residui da riportare	Accertamenti	Maggiori o minori entrate
6.04.0000.06004 1	depositi cauzionali	RS CP T	 6.000,00 6.000,00					 6.000,00- 6.000,00-
6.05.0000	RIMBORSO SPESE PER SERVIZI PER CONTO TERZI	RS CP T	22.391,39 280.000,00 302.391,39		12.124,42 4.861,89 16.986,31	3.290,76 6.784,89 10.075,65	15.415,18 11.646,78 27.061,96	5.182,01 12.158,22-INS 268.353,22- 275.329,43-
6.05.0000.06005 1	ritenute per conto di terzi	RS CP T	15.942,04 240.000,00 255.942,04		493,06 4.861,89 5.354,95	3.290,76 5.940,00 9.230,76	3.783,82 10.801,89 14.585,71	12.158,22-INS 229.198,11- 241.356,33-
6.05.0000.06005 2	RIMBORSO SPESE PER ELEZIONI	RS CP T	6.449,35 40.000,00 46.449,35		11.631,36 11.631,36	 844,89 844,89	11.631,36 844,89 12.476,25	5.182,01 39.155,11- 33.973,10-
6.06.0000	RIMBORSO DI ANTICIPAZIONE DI FONDI PER IL SERVIZIO ECONOMATO	RS CP T	8.950,00 15.494,00 24.444,00		8.950,00 8.950,00	 8.950,00 8.950,00	8.950,00 8.950,00 17.900,00	 6.544,00- 6.544,00-
6.06.0000.06006 1	Fondo economato	RS CP T	8.950,00 15.494,00 24.444,00		8.950,00 8.950,00	 8.950,00 8.950,00	8.950,00 8.950,00 17.900,00	 6.544,00- 6.544,00-
6.07.0000	DEPOSITI PER SPESE CONTRATTUALI	RS CP T	 2.582,00 2.582,00					 2.582,00- 2.582,00-
6.07.0000.06007 1	deposito per spese contrattuali	RS CP T	 2.582,00 2.582,00					 2.582,00- 2.582,00-
	Totale TITOLO VI	RS CP T	31.341,40 909.076,00 940.417,40		21.074,42 407.923,35 428.997,77	3.290,76 17.224,82 20.515,58	24.365,18 425.148,17 449.513,35	5.182,01 12.158,23-INS 483.927,83- 490.904,05-



**CONTO DEL BILANCIO - Esercizio 2015**
GESTIONE DELLE SPESE

09/04/2016 10:42 Pag. 37

CODICE	DESCRIZIONE		Residui conservati e stanziamenti definitivi di bilancio	N. di riferimento allo svolgimento	Conto del tesoriere Pagamenti	Determinazione dei residui Residui da riportare	Impegni	Minori residui o economie
1.01	TITOLO I SPESE CORRENTI							
1.01.01	Funzione 01 FUNZIONI GENERALI DI AMMINISTRAZIONE, DI GESTIONE E DI CONTROLLO							
1.01.01.01	Servizio 01 01 ORGANI ISTITUZIONALI, PARTECIPAZIONE E DECENTRAMENTO							
1.01.01.01	PERSONALE	RS						
		CP	9.547,98		9.547,98		9.547,98	
		T	9.547,98		9.547,98		9.547,98	
1.01.01.01.01111 2	Elezioni amministrative del 31/05/2015-compenso per lavoro straordinario	RS						
		CP	7.712,43		7.712,43		7.712,43	
		T	7.712,43		7.712,43		7.712,43	
1.01.01.01.01111 3	Oneri riflessi su compenso lavoro straordinario 31/05/2015	RS						
		CP	1.835,55		1.835,55		1.835,55	
		T	1.835,55		1.835,55		1.835,55	
1.01.01.03	PRESTAZIONI DI SERVIZI	RS	20.119,33		8.102,70	3.297,13	11.399,83	8.719,50 INS
		CP	57.078,87		33.615,89	21.921,60	55.537,49	1.541,38
		T	77.198,20		41.718,59	25.218,73	66.937,32	10.260,88
1.01.01.03.01001 10	indennità di carica ed assegni fissi al sindaco e agli assessori comunali	RS						
		CP	25.942,00		23.818,54	2.122,81	25.941,35	0,65
		T	25.942,00		23.818,54	2.122,81	25.941,35	0,65
1.01.01.03.01001 40	Rimborso spese per missioni al sindaco e agli assessori	RS	90,00			90,00	90,00	
		CP	45,00			45,00	45,00	
		T	135,00			135,00	135,00	
1.01.01.03.01001 50	GETTONI DI PRESENZA AI CONSIGLIERI COMUNALI	RS	800,00		797,72		797,72	2,28 INS
		CP	1.000,00			1.000,00	1.000,00	
		T	1.800,00		797,72	1.000,00	1.797,72	2,28


CONTO DEL BILANCIO - Esercizio 2015
GESTIONE DELLE SPESE (segue)

CODICE	DESCRIZIONE		Residui conservati e stanziamenti definitivi di bilancio	N. di riferimento allo svolgimento	Conto del tesoriere Pagamenti	Determinazione dei residui Residui da riportare	Impegni	Minori residui o economie
1.01.01.03.01001 70	Spese per consultazioni Elezioni Amministrative-compensi comp.seggi elettorali e spese per org. tecnica	RS						
		CP	4.000,00		3.750,00		3.750,00	250,00
		T	4.000,00		3.750,00		3.750,00	250,00
1.01.01.03.01001 71	Accantonamento ind. funz. Sindaco	RS	5.424,12					5.424,12 INS
		CP	6.509,12			6.509,12	6.509,12	
		T	11.933,24			6.509,12	6.509,12	5.424,12
1.01.01.03.01007	compenso nucleo di valutazione	RS	2.180,76					2.180,76 INS
		CP	3.680,76			3.680,76	3.680,76	
		T	5.861,52			3.680,76	3.680,76	2.180,76
1.01.01.03.01010	Compenso e rimborso spese al revisore dei conti	RS	7.300,35		7.300,00		7.300,00	0,35 INS
		CP	7.300,00		446,02	6.853,98	7.300,00	
		T	14.600,35		7.746,02	6.853,98	14.600,00	0,35
1.01.01.03.01011	spese per manutenzione ordinaria mezzi	RS	1.707,13			1.707,13	1.707,13	
		CP	990,00					990,00
		T	2.697,13			1.707,13	1.707,13	990,00
1.01.01.03.01113 2	GESTIONE UFFICIO STAMPA	RS	1.500,00			1.500,00	1.500,00	
		CP						
		T	1.500,00			1.500,00	1.500,00	
1.01.01.03.01113 3	Spese per autovettura istituzionale	RS	236,97		4,98		4,98	231,99 INS
		CP	3.431,99		2.601,33	829,93	3.431,26	0,73
		T	3.668,96		2.606,31	829,93	3.436,24	232,72
1.01.01.03.01113 4	Spese colpa lieve comune	RS	880,00					880,00 INS
		CP	4.180,00		3.000,00	880,00	3.880,00	300,00
		T	5.060,00		3.000,00	880,00	3.880,00	1.180,00
1.01.01.07	IMPOSTE E TASSE	RS	668,00		68,00	600,00	668,00	
		CP	3.057,56		2.680,17	377,39	3.057,56	
		T	3.725,56		2.748,17	977,39	3.725,56	
1.01.01.07.01117 1	IRAP SU COMPENSI AMM.RI	RS	68,00		68,00		68,00	
		CP	2.302,00		2.024,61	277,39	2.302,00	
		T	2.370,00		2.092,61	277,39	2.370,00	





CONTO DEL BILANCIO - Esercizio 2015
GESTIONE DELLE SPESE (segue)

CODICE	DESCRIZIONE		Residui conservati e stanziamenti definitivi di bilancio	N. di riferimento allo svolgimento	Conto del tesoriere Pagamenti	Determinazione dei residui Residui da riportare	Impegni	Minori residui o economie
1.01.01.07.01117 2	IRAP su accantonamento ind. funz. Sindaco	RS CP T	600,00 100,00 700,00			600,00 100,00 700,00	600,00 100,00 700,00	
1.01.01.07.01117 3	IRAP su compenso lavoro straordinario elezioni amministrative 31/05/2015	RS CP T	655,56 655,56		655,56 655,56		655,56 655,56	
	Totale Servizio 01	RS CP T	20.787,33 69.684,41 90.471,74		8.170,70 45.844,04 54.014,74	3.897,13 22.298,99 26.196,12	12.067,83 68.143,03 80.210,86	8.719,50 INS 1.541,38 10.260,88
1.01.02	Servizio 01 02 SEGRETERIA GENERALE, PERSONALE E ORGANIZZAZIONE							
1.01.02.01	PERSONALE	RS CP T	23.970,77 185.124,14 209.094,91		23.455,19 163.513,96 186.969,15	50,00 20.805,76 20.855,76	23.505,19 184.319,72 207.824,91	465,58 INS 804,42 1.270,00
1.01.02.01.01021 10	Stipendi ed altri assegni fissi al personale	RS CP T	97.254,54 97.254,54		96.752,30 96.752,30		96.752,30 96.752,30	502,24 502,24
1.01.02.01.01021 20	oneri riflessi a carico ente	RS CP T	999,60 30.825,09 31.824,69		999,60 26.423,71 27.423,31	4.397,07 4.397,07	999,60 30.820,78 31.820,38	4,31 4,31
1.01.02.01.01021 30	Indennità di funzione dell'area e delle posizioni organizzative	RS CP T	9.574,28 9.574,28		9.532,98 9.532,98		9.532,98 9.532,98	41,30 41,30
1.01.02.01.01021 40	Indennità di risultato anno	RS CP T	2.393,57 2.393,57			2.393,57 2.393,57	2.393,57 2.393,57	




CONTO DEL BILANCIO - Esercizio 2015
GESTIONE DELLE SPESE (segue)

CODICE	DESCRIZIONE		Residui conservati e stanziamenti definitivi di bilancio	N. di riferimento allo svolgimento	Conto del tesoriere Pagamenti	Determinazione dei residui Residui da riportare	Impegni	Minori residui o economie
1.01.02.01.01021 41	Oneri riflessi su indennità di risultato	RS CP T	 640,00 640,00			 640,00 640,00	 640,00 640,00	
1.01.02.01.01021 50	CONTRIBUTI INAIL PERSONALE DIPENDENTE	RS CP T	 804,82 804,82		 804,82 804,82		 804,82 804,82	
1.01.02.01.01024	indennita e rimborso spese per missioni al personale	RS CP T	 70,00 50,00 120,00		 20,00 20,00	 50,00 50,00 100,00	 70,00 50,00 120,00	
1.01.02.01.01028	DIRITTI DI ROGITO	RS CP T	 5.045,15 3.000,00 8.045,15		 4.771,01 2.807,93 7.578,94		 4.771,01 2.807,93 7.578,94	 274,14 INS 192,07 466,21
1.01.02.01.01028 1	ONERI RIFLESSI SU DIRITTI DI ROGITO	RS CP T	 596,98 1.200,00 1.796,98		 405,54 1.135,50 1.541,04		 405,54 1.135,50 1.541,04	 191,44 INS 64,50 255,94
1.01.02.01.01121 5	erogazione dei buoni lavoro (voucher) relativi a prestazioni lavorative di tipo occasionale	RS CP T	 4.360,00 4.360,00		 4.360,00 4.360,00		 4.360,00 4.360,00	
1.01.02.01.01121 11	Convenzione segreteria oneri diretti	RS CP T	 12.801,34 25.793,08 38.594,42		 12.801,34 16.113,28 28.914,62	 9.679,80 9.679,80	 12.801,34 25.793,08 38.594,42	
1.01.02.01.01121 12	Convenzione segreteria contributi	RS CP T	 4.457,70 9.228,76 13.686,46		 4.457,70 5.583,44 10.041,14	 3.645,32 3.645,32	 4.457,70 9.228,76 13.686,46	
1.01.02.02	ACQUISTO DI BENI DI CONSUMO E/O DI MATERIE PRIME	RS CP T	 5.632,07 9.540,20 15.172,27		 3.911,02 4.628,16 8.539,18	 1.572,74 4.352,91 5.925,65	 5.483,76 8.981,07 14.464,83	 148,31 INS 559,13 707,44
1.01.02.02.01043	Abbonamento alla G.U. al B.R. ed altro	RS CP T	 267,80 600,00 867,80		 219,60 473,42 693,02	 126,00 126,00	 219,60 599,42 819,02	 48,20 INS 0,58 48,78





CONTO DEL BILANCIO - Esercizio 2015
GESTIONE DELLE SPESE (segue)

CODICE	DESCRIZIONE		Residui conservati e stanziamenti definitivi di bilancio	N. di riferimento allo svolgimento	Conto del tesoriere Pagamenti	Determinazione dei residui Residui da riportare	Impegni	Minori residui o economie
1.01.02.02.01043 10	Acquisto di beni di consumo e materiale vario	RS	264,66		254,99	9,66	264,65	0,01 INS
		CP	1.500,00		830,72	650,00	1.480,72	19,28
		T	1.764,66		1.085,71	659,66	1.745,37	19,29
1.01.02.02.01043 20	spese di cancelleria ,stampati riviste ecc.	RS	152,25		152,25		152,25	
		CP	896,00		21,59	728,41	750,00	146,00
		T	1.048,25		173,84	728,41	902,25	146,00
1.01.02.02.01043 30	acquisto di materiale per pulizia	RS	175,95		106,60	69,35	175,95	
		CP	496,00		300,00		300,00	196,00
		T	671,95		406,60	69,35	475,95	196,00
1.01.02.02.01043 40	acquisto si materiale per manutenzione ordinaria immobili	RS	1.422,90		1.122,80	300,00	1.422,80	0,10 INS
		CP	600,00			495,00	495,00	105,00
		T	2.022,90		1.122,80	795,00	1.917,80	105,10
1.01.02.02.01043 50	acquisto materiale per sistemi informatici	RS	911,50		26,32	885,18	911,50	
		CP	1.300,00		837,43	453,50	1.290,93	9,07
		T	2.211,50		863,75	1.338,68	2.202,43	9,07
1.01.02.02.01043 60	acquisto di materiale di ricambio per automezzi	RS	453,43		144,88	308,55	453,43	
		CP	500,00		165,00	300,00	465,00	35,00
		T	953,43		309,88	608,55	918,43	35,00
1.01.02.02.01043 70	acquisto di carburante e lubrificanti	RS	1.883,58		1.883,58		1.883,58	
		CP	2.500,00		2.000,00	500,00	2.500,00	
		T	4.383,58		3.883,58	500,00	4.383,58	
1.01.02.02.01043 90	acquisto di beni MOBILI	RS	100,00					100,00 INS
		CP	1.100,00			1.100,00	1.100,00	
		T	1.200,00			1.100,00	1.100,00	100,00
1.01.02.02.01043 95	FONDO PLURIENNALE VINCOLATO DI PARTE CORRENTE	RS						
		CP	48,20					48,20
		T	48,20					48,20
1.01.02.03	PRESTAZIONI DI SERVIZI	RS	119.426,34		9.938,36	55.825,10	65.763,46	53.662,88 INS
		CP	122.724,20		30.762,80	76.448,99	107.211,79	15.512,41
		T	242.150,54		40.701,16	132.274,09	172.975,25	69.175,29

**CONTO DEL BILANCIO - Esercizio 2015**
GESTIONE DELLE SPESE (segue)



09/04/2016 10:42 Pag. 42

CODICE	DESCRIZIONE		Residui conservati e stanziamenti definitivi di bilancio	N. di riferimento allo svolgimento	Conto del tesoriere Pagamenti	Determinazione dei residui Residui da riportare	Impegni	Minori residui o economie
1.01.02.03.01121 10	Rimborso accessi al segretario comunale	RS CP T	3.018,06 500,00 3.518,06			2.900,00 500,00 3.400,00	2.900,00 500,00 3.400,00	118,06 INS 118,06
1.01.02.03.01123 1	Partecipazione dipendenti com.li corso formazione professionali obbligatorio(anticorruzione)	RS CP T	700,00 700,00			650,00 650,00	650,00 650,00	50,00 50,00
1.01.02.03.01123 12	Legge 626/94-Nomina medico competente	RS CP T	12.000,00 1.500,00 13.500,00			12.000,00 12.000,00	12.000,00 12.000,00	1.500,00 1.500,00
1.01.02.03.01123 13	spese per responsabile servizio prevenzione e protezione infortuni	RS CP T	600,64 2.000,00 2.600,64		600,64 668,16 1.268,80		600,64 668,16 1.268,80	1.331,84 1.331,84
1.01.02.03.01231 1	Spese per la formazione ,agg.to personale	RS CP T	150,00 100,00 250,00		100,00 100,00	50,00 50,00	100,00 50,00 150,00	50,00 INS 50,00 100,00
1.01.02.03.01231 2	Riscaldamento	RS CP T	2.842,16 13.300,00 16.142,16		2.696,16 11.538,23 14.234,39		2.696,16 13.300,00 15.996,16	146,00 INS 146,00
1.01.02.03.01231 3	Illuminazione e forza motrice	RS CP T	28,52 10.000,00 10.028,52		5.513,30 5.513,30	4.486,70 4.486,70	10.000,00 10.000,00	28,52 INS 28,52
1.01.02.03.01231 4	Spese per abbonamenti telefonici	RS CP T	1.072,35 6.000,00 7.072,35		1.050,01 4.135,02 5.185,03	864,98 864,98	1.050,01 5.000,00 6.050,01	22,34 INS 1.000,00 1.022,34
1.01.02.03.01231 5	Spese per accertamenti ispezioni e verifiche	RS CP T	200,00 300,00 500,00		134,00 34,83 168,83	66,00 130,08 196,08	200,00 164,91 364,91	135,09 135,09
1.01.02.03.01231 6	Spese diverse per C.e. Circ.	RS CP T	826,39 2.000,00 2.826,39		228,90 504,58 733,48	597,49 995,42 1.592,91	826,39 1.500,00 2.326,39	500,00 500,00

**CONTO DEL BILANCIO - Esercizio 2015**
GESTIONE DELLE SPESE (segue)



09/04/2016 10:42 Pag. 43

CODICE	DESCRIZIONE		Residui conservati e stanziamenti definitivi di bilancio	N. di riferimento allo svolgimento	Conto del tesoriere Pagamenti	Determinazione dei residui Residui da riportare	Impegni	Minori residui o economie
1.01.02.03.01231 8	servizio assistenza impianti P.C.	RS	518,30			518,30	518,30	
		CP	7.940,00		2.399,34	4.827,66	7.227,00	713,00
		T	8.458,30		2.399,34	5.345,96	7.745,30	713,00
1.01.02.03.01231 9	Servizio di assistenza rete lan e varie	RS	754,88		16,44	700,00	716,44	38,44 INS
		CP	1.500,00		354,00	1.145,58	1.499,58	0,42
		T	2.254,88		370,44	1.845,58	2.216,02	38,86
1.01.02.03.01231 11	Onorari per spese legali	RS	76.596,04		2.336,29	38.941,79	41.278,08	35.317,96 INS
		CP	45.585,90		5.075,20	40.510,70	45.585,90	
		T	122.181,94		7.411,49	79.452,49	86.863,98	35.317,96
1.01.02.03.01231 12	Pubblicazioni avvisi di gara	RS	817,30		645,01		645,01	172,29 INS
		CP	897,29		97,29		97,29	800,00
		T	1.714,59		742,30		742,30	972,29
1.01.02.03.01231 14	Assicurazioni e tasse di proprieta	RS	1.011,47		1.011,47		1.011,47	
		CP	500,00		23,81	476,19	500,00	
		T	1.511,47		1.035,28	476,19	1.511,47	
1.01.02.03.01231 15	Aggiornamento Sito Web del Comune di Moliterno	RS						
		CP	400,00			400,00	400,00	
		T	400,00			400,00	400,00	
1.01.02.03.01231 17	manutenzione fotocopiatori	RS	452,92		452,92		452,92	
		CP	300,00		19,04	280,96	300,00	
		T	752,92		471,96	280,96	752,92	
1.01.02.03.01231 18	Soluzione contenziosi	RS	17.769,15					17.769,15 INS
		CP	19.768,95			16.368,95	16.368,95	3.400,00
		T	37.538,10			16.368,95	16.368,95	21.169,15
1.01.02.03.01231 20	Noleggio fotocopiatore per ufficio protocollo	RS	300,00		299,88		299,88	0,12 INS
		CP	400,00		400,00		400,00	
		T	700,00		699,88		699,88	0,12
1.01.02.03.01231 25	Spese postali	RS	468,16		366,64	101,52	468,16	
		CP	3.000,00			3.000,00	3.000,00	
		T	3.468,16		366,64	3.101,52	3.468,16	





CONTO DEL BILANCIO - Esercizio 2015
GESTIONE DELLE SPESE (segue)

CODICE	DESCRIZIONE		Residui conservati e stanziamenti definitivi di bilancio	N. di riferimento allo svolgimento	Conto del tesoriere Pagamenti	Determinazione dei residui Residui da riportare	Impegni	Minori residui o economie
1.01.02.03.01231 95	FONDO PLURIENNALE VINCOLATO DI PARTE CORRENTE	RS CP T	 6.032,06 6.032,06					 6.032,06 6.032,06
1.01.02.04	UTILIZZO DI BENI DI TERZI	RS CP T	8.606,04 10.640,00 19.246,04		66,04 8.694,14 8.760,18	945,86 945,86	66,04 9.640,00 9.706,04	8.540,00 INS 1.000,00 9.540,00
1.01.02.04.01044	fitto reale d'immobili	RS CP T	8.606,04 10.640,00 19.246,04		66,04 8.694,14 8.760,18	945,86 945,86	66,04 9.640,00 9.706,04	8.540,00 INS 1.000,00 9.540,00
1.01.02.05	TRASFERIMENTI	RS CP T	2.615,71 2.587,00 5.202,71		1.721,71 26,00 1.747,71	210,00 2.487,00 2.697,00	1.931,71 2.513,00 4.444,71	684,00 INS 74,00 758,00
1.01.02.05.01125 1	Quota dei diritti di segreteria e di rogito da versare all'Agenzia	RS CP T	324,71 100,00 424,71		173,77 26,00 199,77		173,77 26,00 199,77	150,94 INS 74,00 224,94
1.01.02.05.01125 2	Quota all'associazione naz.le dei Comuni	RS CP T	516,00 1.032,00 1.548,00			1.032,00 1.032,00	1.032,00 1.032,00	516,00 INS 516,00
1.01.02.05.01125 3	Quota associativa ai Castelli d'Italia	RS CP T	 500,00 500,00			500,00 500,00	500,00 500,00	
1.01.02.05.01125 4	QUOTA ASSOCIATIVA BORGHI D'ITALIA	RS CP T	700,00 700,00		700,00 700,00		700,00 700,00	
1.01.02.05.01125 5	QUOTA ASSOCIATIVA U.N.C.E.M.	RS CP T	210,00 105,00 315,00			210,00 105,00 315,00	210,00 105,00 315,00	
1.01.02.05.01125 7	Quota associativa Anci	RS CP T	865,00 850,00 1.715,00		847,94 847,94	850,00 850,00	847,94 850,00 1.697,94	17,06 INS 17,06





CONTO DEL BILANCIO - Esercizio 2015
GESTIONE DELLE SPESE (segue)

CODICE	DESCRIZIONE		Residui conservati e stanziamenti definitivi di bilancio	N. di riferimento allo svolgimento	Conto del tesoriere Pagamenti	Determinazione dei residui Residui da riportare	Impegni	Minori residui o economie
1.01.02.06	INTERESSI PASSIVI E ONERI FINANZIARI DIVERSI	RS						
		CP	80,79		80,79		80,79	
		T	80,79		80,79		80,79	
1.01.02.06.01126	interessi passivi sui mutui	RS						
		CP	80,79		80,79		80,79	
		T	80,79		80,79		80,79	
1.01.02.07	IMPOSTE E TASSE	RS	474,32			267,70	267,70	206,62 INS
		CP	9.630,31		7.861,54	1.741,74	9.603,28	27,03
		T	10.104,63		7.861,54	2.009,44	9.870,98	233,65
1.01.02.07.01127	IRAP su assegni fissi e indennità	RS						
		CP	9.225,31		7.797,24	1.401,04	9.198,28	27,03
		T	9.225,31		7.797,24	1.401,04	9.198,28	27,03
1.01.02.07.01127 1	Irap su ind. di risultato 2015	RS						
		CP	205,00			205,00	205,00	
		T	205,00			205,00	205,00	
1.01.02.07.01127 2	IRAP SU DIRIRTTI DI ROGITO	RS	200,00			200,00	200,00	
		CP						
		T	200,00			200,00	200,00	
1.01.02.07.01127 10	imposte e tasse e bolli	RS	274,32			67,70	67,70	206,62 INS
		CP	200,00		64,30	135,70	200,00	
		T	474,32		64,30	203,40	267,70	206,62
	Totale Servizio 02	RS	160.725,25		39.092,32	57.925,54	97.017,86	63.707,39 INS
		CP	340.326,64		215.567,39	106.782,26	322.349,65	17.976,99
		T	501.051,89		254.659,71	164.707,80	419.367,51	81.684,38


CONTO DEL BILANCIO - Esercizio 2015
GESTIONE DELLE SPESE (segue)

CODICE	DESCRIZIONE		Residui conservati e stanziamenti definitivi di bilancio	N. di riferimento allo svolgimento	Conto del tesoriere Pagamenti	Determinazione dei residui Residui da riportare	Impegni	Minori residui o economie
1.01.03	Servizio 01 03 GESTIONE ECONOMICA, FINANZIARIA, PROGRAMMAZIONE, PROVVEDITO-RATO E CONTROLLO DI GESTIONE							
1.01.03.01	PERSONALE	RS	18.476,46		18.377,09		18.377,09	99,37 INS
		CP	67.695,04		56.062,32	10.829,35	66.891,67	803,37
		T	86.171,50		74.439,41	10.829,35	85.268,76	902,74
1.01.03.01.01031 10	Assegni fissi e indennità	RS						
		CP	23.974,34		23.970,00		23.970,00	4,34
		T	23.974,34		23.970,00		23.970,00	4,34
1.01.03.01.01031 20	oneri riflessi a carico dell'ente	RS						
		CP	7.394,70		6.394,70	982,77	7.377,47	17,23
		T	7.394,70		6.394,70	982,77	7.377,47	17,23
1.01.03.01.01031 60	CONTRIBUTI INAIL A CARICO DELL'ENTE	RS						
		CP						
		T						
1.01.03.01.01131 10	Convenzione ufficio finanziario Comune di Montemurro	RS	12.470,54		12.470,54		12.470,54	
		CP	24.500,00		15.037,88	9.462,12	24.500,00	
		T	36.970,54		27.508,42	9.462,12	36.970,54	
1.01.03.01.01131 20	Oneri riflessi per convenzione ufficio fin. Comune Montemurro	RS	5.906,55		5.906,55		5.906,55	
		CP	8.626,00		8.241,54	384,46	8.626,00	
		T	14.532,55		14.148,09	384,46	14.532,55	
1.01.03.01.01131 30	COMPENSO PER LAVORO STRAORDINARIO	RS	99,37					99,37 INS
		CP	3.000,00		2.418,20		2.418,20	581,80
		T	3.099,37		2.418,20		2.418,20	681,17
1.01.03.01.01131 40	ONERI RIFLESSI SU COMPENSO LAVORO STRAORDINARIO	RS						
		CP	200,00					200,00
		T	200,00					200,00
1.01.03.02	ACQUISTO DI BENI DI CONSUMO E/O DI MATERIE PRIME	RS	1.500,60		1.489,13	11,47	1.500,60	
		CP	3.500,00		122,00	2.330,00	2.452,00	1.048,00
		T	5.000,60		1.611,13	2.341,47	3.952,60	1.048,00

**CONTO DEL BILANCIO - Esercizio 2015**
GESTIONE DELLE SPESE (segue)



09/04/2016 10:42 Pag. 47

CODICE	DESCRIZIONE		Residui conservati e stanziamenti definitivi di bilancio	N. di riferimento allo svolgimento	Conto del tesoriere Pagamenti	Determinazione dei residui Residui da riportare	Impegni	Minori residui o economie
1.01.03.02.01032 1	acquisto materiale per uffici	RS	1.500,60		1.489,13	11,47	1.500,60	
		CP	2.500,00		122,00	2.330,00	2.452,00	48,00
		T	4.000,60		1.611,13	2.341,47	3.952,60	48,00
1.01.03.02.01032 2	ACQUISTO MOBILI PER UFFICIO	RS						
		CP	1.000,00					1.000,00
		T	1.000,00					1.000,00
1.01.03.03	PRESTAZIONI DI SERVIZI	RS	2.439,00		1.576,04	550,00	2.126,04	312,96 INS
		CP	8.342,00		7.089,99	1.073,77	8.163,76	178,24
		T	10.781,00		8.666,03	1.623,77	10.289,80	491,20
1.01.03.03.01031 30	Accessi al resp. uff. fin.come da convenzione	RS	252,00		252,00		252,00	
		CP	1.100,00		722,20	200,00	922,20	177,80
		T	1.352,00		974,20	200,00	1.174,20	177,80
1.01.03.03.01133 1	Spese per apparecchiature e materiale informatico	RS	2.187,00		1.324,04	550,00	1.874,04	312,96 INS
		CP	1.242,00		375,76	865,80	1.241,56	0,44
		T	3.429,00		1.699,80	1.415,80	3.115,60	313,40
1.01.03.03.01133 2	RIMBORSO SPESE SERVIZIO TESORERIA COMUNALE	RS						
		CP	6.000,00		5.992,03	7,97	6.000,00	
		T	6.000,00		5.992,03	7,97	6.000,00	
1.01.03.06	INTERESSI PASSIVI E ONERI FINANZIARI DIVERSI	RS						
		CP	25.274,17		23.880,93	1.362,88	25.243,81	30,36
		T	25.274,17		23.880,93	1.362,88	25.243,81	30,36
1.01.03.06.01136 1	Interessi su anticipazioni di cassa	RS						
		CP	15.000,00		14.999,52	0,48	15.000,00	
		T	15.000,00		14.999,52	0,48	15.000,00	
1.01.03.06.01136 2	Interessi passivi su liquidità per debiti della PA D.L. 35/2013	RS						
		CP	10.274,17		8.881,41	1.362,40	10.243,81	30,36
		T	10.274,17		8.881,41	1.362,40	10.243,81	30,36
1.01.03.07	IMPOSTE E TASSE	RS						
		CP	2.037,88		1.724,36	313,15	2.037,51	0,37
		T	2.037,88		1.724,36	313,15	2.037,51	0,37




CONTO DEL BILANCIO - Esercizio 2015
GESTIONE DELLE SPESE (segue)

CODICE	DESCRIZIONE		Residui conservati e stanziamenti definitivi di bilancio	N. di riferimento allo svolgimento	Conto del tesoriere Pagamenti	Determinazione dei residui Residui da riportare	Impegni	Minori residui o economie
1.01.03.07.01137 10	IRAP su retr. personale	RS CP T	2.037,88 2.037,88		1.724,36 1.724,36	313,15 313,15	2.037,51 2.037,51	0,37 0,37
	Totale Servizio 03	RS CP T	22.416,06 106.849,09 129.265,15		21.442,26 88.879,60 110.321,86	561,47 15.909,15 16.470,62	22.003,73 104.788,75 126.792,48	412,33 INS 2.060,34 2.472,67
1.01.04	Servizio 01 04 GESTIONE DELLE ENTRATE TRIBUTARIE E SERVIZI FISCALI							
1.01.04.01	PERSONALE	RS CP T	60.132,94 60.132,94		57.597,34 57.597,34	1.864,27 1.864,27	59.461,61 59.461,61	671,33 671,33
1.01.04.01.01041 10	Assegni fissi e indennità	RS CP T	45.481,28 45.481,28		45.466,26 45.466,26		45.466,26 45.466,26	15,02 15,02
1.01.04.01.01041 20	Oneri riflessi a carico Ente	RS CP T	14.651,66 14.651,66		12.131,08 12.131,08	1.864,27 1.864,27	13.995,35 13.995,35	656,31 656,31
1.01.04.01.01041 40	CONTRIBUTI INAIL A CARICO ENTE	RS CP T						
1.01.04.02	ACQUISTO DI BENI DI CONSUMO E/O DI MATERIE PRIME	RS CP T	2.149,36 4.200,00 6.349,36		1.410,37 2.569,25 3.979,62	738,99 1.230,75 1.969,74	2.149,36 3.800,00 5.949,36	400,00 400,00
1.01.04.02.01042	stampati cancelleria e varie	RS CP T	200,00 700,00 900,00		200,00 200,00	300,00 300,00	200,00 300,00 500,00	400,00 400,00
1.01.04.02.01042 1	ACQUISTO MATERIALE INFORMATICO PER UFFICIO TRIBUTI	RS CP T	1.949,36 3.500,00 5.449,36		1.210,37 2.569,25 3.779,62	738,99 930,75 1.669,74	1.949,36 3.500,00 5.449,36	





CONTO DEL BILANCIO - Esercizio 2015
GESTIONE DELLE SPESE (segue)

CODICE	DESCRIZIONE		Residui conservati e stanziamenti definitivi di bilancio	N. di riferimento allo svolgimento	Conto del tesoriere Pagamenti	Determinazione dei residui Residui da riportare	Impegni	Minori residui o economie
1.01.04.03	PRESTAZIONI DI SERVIZI	RS	5.797,78		4.252,21	1.545,57	5.797,78	
		CP	3.000,00		1.464,00	1.536,00	3.000,00	
		T	8.797,78		5.716,21	3.081,57	8.797,78	
1.01.04.03.01143	2 Servizio di verifica piano finanziario TARI	RS	5.797,78		4.252,21	1.545,57	5.797,78	
		CP	3.000,00		1.464,00	1.536,00	3.000,00	
		T	8.797,78		5.716,21	3.081,57	8.797,78	
1.01.04.05	TRASFERIMENTI	RS	11.994,95		11.994,95		11.994,95	
		CP	20.008,20			10.008,20	10.008,20	10.000,00
		T	32.003,15		11.994,95	10.008,20	22.003,15	10.000,00
1.01.04.05.01145	2 TRASFERIMENTO ALLA PROVINCIA ADD.LE TARES	RS	1.181,88		1.181,88		1.181,88	
		CP						
		T	1.181,88		1.181,88		1.181,88	
1.01.04.05.01145	3 ADDIZIONALE PROV.LE SU TARI	RS	10.813,07		10.813,07		10.813,07	
		CP	20.008,20			10.008,20	10.008,20	10.000,00
		T	30.821,27		10.813,07	10.008,20	20.821,27	10.000,00
1.01.04.07	IMPOSTE E TASSE	RS	1.898,86			1.898,86	1.898,86	
		CP	8.902,21		3.270,71	5.594,03	8.864,74	37,47
		T	10.801,07		3.270,71	7.492,89	10.763,60	37,47
1.01.04.07.01147	agevolazioni su ruolo spazzatura	RS	1.272,59			1.272,59	1.272,59	
		CP						
		T	1.272,59			1.272,59	1.272,59	
1.01.04.07.01147	1 Agevolazione su ruolo TARSU 2012 come da regolamento comunale	RS	626,27			626,27	626,27	
		CP						
		T	626,27			626,27	626,27	
1.01.04.07.01147	3 IVA a debito	RS						
		CP	5.000,00			5.000,00	5.000,00	
		T	5.000,00			5.000,00	5.000,00	
1.01.04.07.01147	10 IRAP su retr. personale	RS						
		CP	3.902,21		3.270,71	594,03	3.864,74	37,47
		T	3.902,21		3.270,71	594,03	3.864,74	37,47
	Totale Servizio 04	RS	21.840,95		17.657,53	4.183,42	21.840,95	
		CP	96.243,35		64.901,30	20.233,25	85.134,55	11.108,80
		T	118.084,30		82.558,83	24.416,67	106.975,50	11.108,80



**CONTO DEL BILANCIO - Esercizio 2015**
GESTIONE DELLE SPESE (segue)

09/04/2016 10:42 Pag. 50

CODICE	DESCRIZIONE		Residui conservati e stanziamenti definitivi di bilancio	N. di riferimento allo svolgimento	Conto del tesoriere Pagamenti	Determinazione dei residui Residui da riportare	Impegni	Minori residui o economie
1.01.05	Servizio 01 05 GESTIONE DI BENI DEMANIALI E PATRIMONIALI							
1.01.05.02	ACQUISTO DI BENI DI CONSUMO E/O DI MATERIE PRIME	RS CP T	600,00 600,00		600,00 600,00		600,00 600,00	
1.01.05.02.01152	Manutenzione ord.al patrimonio comunale(quota parte 25% prov.conc.ed. c.713 art.1 legge fin.2007)	RS CP T	600,00 600,00		600,00 600,00		600,00 600,00	
1.01.05.03	PRESTAZIONI DI SERVIZI	RS CP T	394,60 6.000,00 6.394,60			394,60 6.000,00 6.394,60	394,60 6.000,00 6.394,60	
1.01.05.03.01153 4	Spese per incarichi professionali progetti tagli di Bosco (FINANZ. TAGLIO DI BOSCO)	RS CP T	394,60 6.000,00 6.394,60			394,60 6.000,00 6.394,60	394,60 6.000,00 6.394,60	
1.01.05.06	INTERESSI PASSIVI E ONERI FINANZIARI DIVERSI	RS CP T	153,54 153,54		153,54 153,54		153,54 153,54	
1.01.05.06.01156	interessi su mutui	RS CP T	153,54 153,54		153,54 153,54		153,54 153,54	
	Totale Servizio 05	RS CP T	994,60 6.153,54 7.148,14		600,00 153,54 753,54	394,60 6.000,00 6.394,60	994,60 6.153,54 7.148,14	



CONTO DEL BILANCIO - Esercizio 2015
GESTIONE DELLE SPESE (segue)

CODICE	DESCRIZIONE		Residui conservati e stanziamenti definitivi di bilancio	N. di riferimento allo svolgimento	Conto del tesoriere Pagamenti	Determinazione dei residui Residui da riportare	Impegni	Minori residui o economie
1.01.06	Servizio 01 06 UFFICIO TECNICO							
1.01.06.01	PERSONALE	RS	4.539,63		4.526,49		4.526,49	13,14 INS
		CP	86.528,09		78.573,37	7.428,36	86.001,73	526,36
		T	91.067,72		83.099,86	7.428,36	90.528,22	539,50
1.01.06.01.01061 10	Assegni fissi e indennità	RS						
		CP	49.745,68		49.743,71		49.743,71	1,97
		T	49.745,68		49.743,71		49.743,71	1,97
1.01.06.01.01061 20	Oneri riflessi a carico dell'Ente	RS						
		CP	16.475,91		14.042,94	2.411,51	16.454,45	21,46
		T	16.475,91		14.042,94	2.411,51	16.454,45	21,46
1.01.06.01.01061 30	Indennità al personale incaricato delle funzioni dell'area e delle posizioni organizzative	RS						
		CP	8.581,20		8.530,66		8.530,66	50,54
		T	8.581,20		8.530,66		8.530,66	50,54
1.01.06.01.01061 31	Indennità di risultato	RS						
		CP	2.145,30			2.145,30	2.145,30	
		T	2.145,30			2.145,30	2.145,30	
1.01.06.01.01061 32	Oneri riflessi su indennità di risultato	RS						
		CP	580,00			580,00	580,00	
		T	580,00			580,00	580,00	
1.01.06.01.01061 51	SUPPORTO AL RUP	RS	4.539,63		4.526,49		4.526,49	13,14 INS
		CP	9.000,00		6.256,06	2.291,55	8.547,61	452,39
		T	13.539,63		10.782,55	2.291,55	13.074,10	465,53
1.01.06.01.01061 60	CONTRIBUTI INAIL	RS						
		CP						
		T						
1.01.06.02	ACQUISTO DI BENI DI CONSUMO E/O DI MATERIE PRIME	RS	548,82		47,30	501,52	548,82	
		CP	100,00					100,00
		T	648,82		47,30	501,52	548,82	100,00





CONTO DEL BILANCIO - Esercizio 2015
GESTIONE DELLE SPESE (segue)

CODICE	DESCRIZIONE		Residui conservati e stanziamenti definitivi di bilancio	N. di riferimento allo svolgimento	Conto del tesoriere Pagamenti	Determinazione dei residui Residui da riportare	Impegni	Minori residui o economie
1.01.06.02.01062	1 stampati cancelleria e varie	RS	548,82		47,30	501,52	548,82	
		CP	100,00					100,00
		T	648,82		47,30	501,52	548,82	100,00
1.01.06.03	PRESTAZIONI DI SERVIZI	RS	8.205,42		2.716,22	5.489,20	8.205,42	
		CP	24.322,00		22.958,98	800,00	23.758,98	563,02
		T	32.527,42		25.675,20	6.289,20	31.964,40	563,02
1.01.06.03.01063	1 Incarico a progettista per collaudo centro diurno	RS	5.201,92			5.201,92	5.201,92	
		CP						
		T	5.201,92			5.201,92	5.201,92	
1.01.06.03.01163	3 Noleggio fotocopiatore per U.T.	RS	287,28			287,28	287,28	
		CP	800,00			800,00	800,00	
		T	1.087,28			1.087,28	1.087,28	
1.01.06.03.01163	4 Risorse umane e gestione del DPC	RS	2.087,18		2.087,18		2.087,18	
		CP	23.522,00		22.958,98		22.958,98	563,02
		T	25.609,18		25.046,16		25.046,16	563,02
1.01.06.03.01163	5 Spese per missioni componenti commissione ATER	RS	629,04		629,04		629,04	
		CP						
		T	629,04		629,04		629,04	
1.01.06.07	IMPOSTE E TASSE	RS						
		CP	5.072,98		4.135,97	933,38	5.069,35	3,63
		T	5.072,98		4.135,97	933,38	5.069,35	3,63
1.01.06.07.01167	1 IRAP su ind. risultato	RS						
		CP	165,00			165,00	165,00	
		T	165,00			165,00	165,00	
1.01.06.07.01167	10 IRAP su stipendi	RS						
		CP	4.907,98		4.135,97	768,38	4.904,35	3,63
		T	4.907,98		4.135,97	768,38	4.904,35	3,63
	Totale Servizio 06	RS	13.293,87		7.290,01	5.990,72	13.280,73	13,14 INS
		CP	116.023,07		105.668,32	9.161,74	114.830,06	1.193,01
		T	129.316,94		112.958,33	15.152,46	128.110,79	1.206,15





CONTO DEL BILANCIO - Esercizio 2015
GESTIONE DELLE SPESE (segue)

CODICE	DESCRIZIONE		Residui conservati e stanziamenti definitivi di bilancio	N. di riferimento allo svolgimento	Conto del tesoriere Pagamenti	Determinazione dei residui Residui da riportare	Impegni	Minori residui o economie
1.01.07	Servizio 01 07 ANAGRAFE, STATO CIVILE, ELETTORALE, LEVA E SERVIZIO STATISTICO							
1.01.07.01	PERSONALE	RS						
		CP	59.949,50		57.961,57	1.976,86	59.938,43	11,07
		T	59.949,50		57.961,57	1.976,86	59.938,43	11,07
1.01.07.01.01071 10	Assegni fissi e inndennità	RS						
		CP	46.300,02		46.291,01		46.291,01	9,01
		T	46.300,02		46.291,01		46.291,01	9,01
1.01.07.01.01071 20	Oneri riflessi a carico dell'ente	RS						
		CP	12.349,48		10.449,56	1.897,86	12.347,42	2,06
		T	12.349,48		10.449,56	1.897,86	12.347,42	2,06
1.01.07.01.01071 50	Compenso ISTAT per indagine Uso del tempo	RS						
		CP	1.300,00		1.221,00	79,00	1.300,00	
		T	1.300,00		1.221,00	79,00	1.300,00	
1.01.07.02	ACQUISTO DI BENI DI CONSUMO E/O DI MATERIE PRIME	RS	998,60		883,28	115,32	998,60	
		CP	1.000,00		264,00	732,80	996,80	3,20
		T	1.998,60		1.147,28	848,12	1.995,40	3,20
1.01.07.02.01072	acquisto stampati per anagrafe stato civile e leva	RS	998,60		883,28	115,32	998,60	
		CP	1.000,00		264,00	732,80	996,80	3,20
		T	1.998,60		1.147,28	848,12	1.995,40	3,20
1.01.07.07	IMPOSTE E TASSE	RS						
		CP	3.935,62		3.330,06	604,72	3.934,78	0,84
		T	3.935,62		3.330,06	604,72	3.934,78	0,84
1.01.07.07.01177 10	IRAP su stipendi	RS						
		CP	3.935,62		3.330,06	604,72	3.934,78	0,84
		T	3.935,62		3.330,06	604,72	3.934,78	0,84
	Totale Servizio 07	RS	998,60		883,28	115,32	998,60	
		CP	64.885,12		61.555,63	3.314,38	64.870,01	15,11
		T	65.883,72		62.438,91	3.429,70	65.868,61	15,11


CONTO DEL BILANCIO - Esercizio 2015
GESTIONE DELLE SPESE (segue)

CODICE	DESCRIZIONE		Residui conservati e stanziamenti definitivi di bilancio	N. di riferimento allo svolgimento	Conto del tesoriere Pagamenti	Determinazione dei residui Residui da riportare	Impegni	Minori residui o economie
1.01.08	Servizio 01 08 ALTRI SERVIZI GENERALI							
1.01.08.01	PERSONALE	RS	22.081,44		10.556,77	11.386,45	21.943,22	138,22 INS
		CP	101.823,93		83.703,24	5.487,47	89.190,71	12.633,22
		T	123.905,37		94.260,01	16.873,92	111.133,93	12.771,44
1.01.08.01.01081 10	CONTRIBUTI SU SALARIO ACC.	RS	2.364,86		1.478,13	810,44	2.288,57	76,29 INS
		CP	7.800,00		5.909,03	1.390,97	7.300,00	500,00
		T	10.164,86		7.387,16	2.201,41	9.588,57	576,29
1.01.08.01.01081 20	Fondo per il salario accessorio	RS	19.716,58		9.078,64	10.576,01	19.654,65	61,93 INS
		CP	42.000,00		28.854,89	1.017,70	29.872,59	12.127,41
		T	61.716,58		37.933,53	11.593,71	49.527,24	12.189,34
1.01.08.01.01181 10	Prosecuzione attività L.S.U autofinanziati prog.168/99	RS						
		CP	21.226,80		19.144,62	2.082,18	21.226,80	
		T	21.226,80		19.144,62	2.082,18	21.226,80	
1.01.08.01.01181 62	Stabilizzazione n. 2 CO.CO.CO. cat. A1 e B1	RS						
		CP	24.312,34		24.307,41		24.307,41	4,93
		T	24.312,34		24.307,41		24.307,41	4,93
1.01.08.01.01181 63	Oneri riflessi carico ente per stab. CO.CO.CO. CAT. A1 e B1	RS						
		CP	6.484,79		5.487,29	996,62	6.483,91	0,88
		T	6.484,79		5.487,29	996,62	6.483,91	0,88
1.01.08.02	ACQUISTO DI BENI DI CONSUMO E/O DI MATERIE PRIME	RS	308,00		108,00	200,00	308,00	
		CP	600,00			600,00	600,00	
		T	908,00		108,00	800,00	908,00	
1.01.08.02.01182	spese varie di gestione	RS	308,00		108,00	200,00	308,00	
		CP	600,00			600,00	600,00	
		T	908,00		108,00	800,00	908,00	
1.01.08.03	PRESTAZIONI DI SERVIZI	RS	602,27			602,27	602,27	
		CP	1.700,00		1.700,00		1.700,00	
		T	2.302,27		1.700,00	602,27	2.302,27	





CONTO DEL BILANCIO - Esercizio 2015
GESTIONE DELLE SPESE (segue)

CODICE	DESCRIZIONE		Residui conservati e stanziamenti definitivi di bilancio	N. di riferimento allo svolgimento	Conto del tesoriere Pagamenti	Determinazione dei residui Residui da riportare	Impegni	Minori residui o economie
1.01.08.03.01183 1	Spese per trascrizione atti	RS	602,27			602,27	602,27	
		CP						
		T	602,27			602,27	602,27	
1.01.08.03.01183 4	Transazione vertenza Comune/Lapadula	RS						
		CP	1.700,00		1.700,00		1.700,00	
		T	1.700,00		1.700,00		1.700,00	
1.01.08.05	TRASFERIMENTI	RS	5.087,00					5.087,00 INS
		CP	9.613,00		480,00	46,00	526,00	9.087,00
		T	14.700,00		480,00	46,00	526,00	14.174,00
1.01.08.05.01185 10	Interventi per la promozione di una cultura per la pace	RS						
		CP	480,00		480,00		480,00	
		T	480,00		480,00		480,00	
1.01.08.05.01187 10	Trasferimento corrente al Consorzio di Bonifica	RS	5.087,00					5.087,00 INS
		CP	9.133,00			46,00	46,00	9.087,00
		T	14.220,00			46,00	46,00	14.174,00
1.01.08.06	INTERESSI PASSIVI E ONERI FINANZIARI DIVERSI	RS						
		CP	11.585,48		11.585,48		11.585,48	
		T	11.585,48		11.585,48		11.585,48	
1.01.08.06.01186	interessi passivi su mutui	RS						
		CP	11.585,48		11.585,48		11.585,48	
		T	11.585,48		11.585,48		11.585,48	
1.01.08.07	IMPOSTE E TASSE	RS	4.025,12		357,00	3.668,12	4.025,12	
		CP	6.474,69		5.526,76	947,57	6.474,33	0,36
		T	10.499,81		5.883,76	4.615,69	10.499,45	0,36
1.01.08.07.01187	IRAP SU SALARIO ACCESSORIO	RS	4.025,12		357,00	3.668,12	4.025,12	
		CP	2.628,21		2.148,08	480,13	2.628,21	
		T	6.653,33		2.505,08	4.148,25	6.653,33	
1.01.08.07.01187 3	IRAP SU COMPETENZE LSU	RS						
		CP	1.780,00		1.630,11	149,89	1.780,00	
		T	1.780,00		1.630,11	149,89	1.780,00	





CONTO DEL BILANCIO - Esercizio 2015
GESTIONE DELLE SPESE (segue)



CODICE	DESCRIZIONE		Residui conservati e stanziamenti definitivi di bilancio	N. di riferimento allo svolgimento	Conto del tesoriere Pagamenti	Determinazione dei residui Residui da riportare	Impegni	Minori residui o economie
1.01.08.07.01187	5 irap su stabilizzazione CO.CO.CO. cat. A1 e B1	RS						
		CP	2.066,48		1.748,57	317,55	2.066,12	0,36
		T	2.066,48		1.748,57	317,55	2.066,12	0,36
1.01.08.08	ONERI STRAORDINARI DELLA GESTIONE CORRENTE	RS	5.167,77		2.999,00	2.168,77	5.167,77	
		CP	700,00		505,03		505,03	194,97
		T	5.867,77		3.504,03	2.168,77	5.672,80	194,97
1.01.08.08.01188	1 Corresponsione equo indennizzo ex dipendente comunale A.N.comprendivo interessi al 31/12/2014	RS	1.200,00			1.200,00	1.200,00	
		CP	700,00		505,03		505,03	194,97
		T	1.900,00		505,03	1.200,00	1.705,03	194,97
1.01.08.08.01188	2 ONERI STRAORDINARI DEBITI FUORI BILANCIO PER SENTENZE TAR	RS	967,77			967,77	967,77	
		CP						
		T	967,77			967,77	967,77	
1.01.08.08.01810	rimborso di quote e di tributi	RS	3.000,00		2.999,00	1,00	3.000,00	
		CP						
		T	3.000,00		2.999,00	1,00	3.000,00	
1.01.08.10	FONDO SVALUTAZIONE CREDITI	RS						
		CP	35.745,40					35.745,40
		T	35.745,40					35.745,40
1.01.08.10.01810	1 Fondo svalutazione crediti	RS						
		CP						
		T						
1.01.08.10.01810	2 Fondo crediti di dubbia esigibilità	RS						
		CP	35.745,40					35.745,40
		T	35.745,40					35.745,40
1.01.08.11	FONDO DI RISERVA	RS						
		CP	1.577,37					1.577,37
		T	1.577,37					1.577,37
1.01.08.11.01811	fondo di riserva	RS						
		CP	1.577,37					1.577,37
		T	1.577,37					1.577,37
	Totale Servizio 08	RS	37.271,60		14.020,77	18.025,61	32.046,38	5.225,22 INS
		CP	169.819,87		103.500,51	7.081,04	110.581,55	59.238,32
		T	207.091,47		117.521,28	25.106,65	142.627,93	64.463,54

CONTO DEL BILANCIO - Esercizio 2015
GESTIONE DELLE SPESE (segue)

CODICE	DESCRIZIONE		Residui conservati e stanziamenti definitivi di bilancio	N. di riferimento allo svolgimento	Conto del tesoriere Pagamenti	Determinazione dei residui Residui da riportare	Impegni	Minori residui o economie
	Totale Funzione 01	RS	278.328,26		109.156,87	91.093,81	200.250,68	78.077,58 INS
		CP	969.985,09		686.070,33	190.780,81	876.851,14	93.133,95
		T	1.248.313,35		795.227,20	281.874,62	22.958,98 COR 1.077.101,82	171.211,53
1.03	Funzione 03 - FUNZIONI DI POLIZIA LOCALE							
1.03.01	Servizio 03 01 POLIZIA MUNICIPALE							
1.03.01.01	PERSONALE	RS	2.827,63		1.290,00		1.290,00	1.537,63 INS
		CP	133.206,71		122.967,15	5.751,33	128.718,48	4.488,23
		T	136.034,34		124.257,15	5.751,33	130.008,48	6.025,86
1.03.01.01.01301 10	Assegni fissi al personale	RS	716,77					716,77 INS
		CP	76.947,26		76.485,50		76.485,50	461,76
		T	77.664,03		76.485,50		76.485,50	1.178,53
1.03.01.01.01301 20	oneri riflessi a carico ente	RS	840,86		20,00		20,00	820,86 INS
		CP	25.669,21		21.981,65	3.640,99	25.622,64	46,57
		T	26.510,07		22.001,65	3.640,99	25.642,64	867,43
1.03.01.01.01301 30	Indennità al personale incaricato delle funzioni dell'area e delle posizioni organizzative	RS						
		CP	16.000,00		16.000,00		16.000,00	
		T	16.000,00		16.000,00		16.000,00	
1.03.01.01.01301 40	contributi inail a carico ente	RS						
		CP						
		T						
1.03.01.01.01301 50	Indennità di risultato	RS						
		CP	4.800,00			1.704,64	1.704,64	3.095,36
		T	4.800,00			1.704,64	1.704,64	3.095,36
1.03.01.01.01301 60	Oneri riflessi su indennità di risultato	RS						
		CP	1.290,24			405,70	405,70	884,54
		T	1.290,24			405,70	405,70	884,54


CONTO DEL BILANCIO - Esercizio 2015
GESTIONE DELLE SPESE (segue)

CODICE	DESCRIZIONE		Residui conservati e stanziamenti definitivi di bilancio	N. di riferimento allo svolgimento	Conto del tesoriere Pagamenti	Determinazione dei residui Residui da riportare	Impegni	Minori residui o economie
1.03.01.01.01311 1	STRAORDINARIO PERSONALE POLIZIA LOCALE	RS	1.270,00		1.270,00		1.270,00	
		CP	4.500,00		4.500,00		4.500,00	
		T	5.770,00		5.770,00		5.770,00	
1.03.01.01.01311 2	ASSUNZIONE n.1 AGENTE DI POLIZIA MUNICIPALE A TEMPO DETERMINATO PERIODO META'LUGLIO-SETTEMBRE 2015	RS						
		CP	4.000,00		4.000,00		4.000,00	
		T	4.000,00		4.000,00		4.000,00	
1.03.01.02	ACQUISTO DI BENI DI CONSUMO E/O DI MATERIE PRIME	RS	5.359,02		4.673,61	524,37	5.197,98	161,04 INS
		CP	8.000,00		2.531,99	2.038,06	4.570,05	3.429,95
		T	13.359,02		7.205,60	2.562,43	9.768,03	3.590,99
1.03.01.02.01302 10	Arredamento attrezzatura stampati ecc.	RS	3.301,69		3.232,51		3.232,51	69,18 INS
		CP	1.000,00		545,31	353,16	898,47	101,53
		T	4.301,69		3.777,82	353,16	4.130,98	170,71
1.03.01.02.01302 20	Spese per automezzi in dotazione comprensiva di una quota parte finanziata dalla % delle sanzioni CDS (art. 208)	RS	1.204,58		928,56	237,84	1.166,40	38,18 INS
		CP	2.500,00		1.224,32	473,44	1.697,76	802,24
		T	3.704,58		2.152,88	711,28	2.864,16	840,42
1.03.01.02.01302 30	Spese per il vestiario e l'armamento	RS	852,75		512,54	286,53	799,07	53,68 INS
		CP	2.000,00		762,36	1.211,46	1.973,82	26,18
		T	2.852,75		1.274,90	1.497,99	2.772,89	79,86
1.03.01.02.01302 40	Acquisto segnaletica stradale	RS						
		CP	2.500,00					2.500,00
		T	2.500,00					2.500,00
1.03.01.03	PRESTAZIONI DI SERVIZI	RS	1.420,23		486,57	53,24	539,81	880,42 INS
		CP	3.300,00		350,00	1.703,92	2.053,92	1.246,08
		T	4.720,23		836,57	1.757,16	2.593,73	2.126,50
1.03.01.03.01303 10	assicurazione automezzi	RS	669,23		112,08		112,08	557,15 INS
		CP	600,00		350,00	250,00	600,00	
		T	1.269,23		462,08	250,00	712,08	557,15
1.03.01.03.01303 20	Segnaletica orizzontale, verticale e misure di attuazione Piano Urbano del traffico finanziata dalla % sanzioni CDS (art. 208,c.1)	RS						
		CP	250,00					250,00
		T	250,00					250,00




CONTO DEL BILANCIO - Esercizio 2015
GESTIONE DELLE SPESE (segue)

CODICE	DESCRIZIONE		Residui conservati e stanziamenti definitivi di bilancio	N. di riferimento allo svolgimento	Conto del tesoriere Pagamenti	Determinazione dei residui Residui da riportare	Impegni	Minori residui o economie
1.03.01.03.01303 30	Interventi per la sicurezza stradale a tutela degli utenti deboli finanziata dalla % sanzioni CDS (art. 208,c.1)	RS						
		CP	950,00			653,92	653,92	296,08
		T	950,00			653,92	653,92	296,08
1.03.01.03.01313 3	Manutenzione Fiat Panda per vigili urbani	RS	321,00		30,00	30,00	60,00	261,00 INS
		CP	1.000,00			800,00	800,00	200,00
		T	1.321,00		30,00	830,00	860,00	461,00
1.03.01.03.01313 4	Esercitazione periodica del personale al poligono di tiro	RS	430,00		344,49	23,24	367,73	62,27 INS
		CP	500,00					500,00
		T	930,00		344,49	23,24	367,73	562,27
1.03.01.07	IMPOSTE E TASSE	RS						
		CP	8.156,85		6.527,91	1.305,00	7.832,91	323,94
		T	8.156,85		6.527,91	1.305,00	7.832,91	323,94
1.03.01.07.01317 10	IRAP su stipendi	RS						
		CP	7.746,85		6.527,91	1.160,11	7.688,02	58,83
		T	7.746,85		6.527,91	1.160,11	7.688,02	58,83
1.03.01.07.01317 11	IRAP su ind. di risultato	RS						
		CP	410,00			144,89	144,89	265,11
		T	410,00			144,89	144,89	265,11
	Totale Servizio 01	RS	9.606,88		6.450,18	577,61	7.027,79	2.579,09 INS
		CP	152.663,56		132.377,05	10.798,31	143.175,36	9.488,20
		T	162.270,44		138.827,23	11.375,92	150.203,15	12.067,29
	Totale Funzione 03	RS	9.606,88		6.450,18	577,61	7.027,79	2.579,09 INS
		CP	152.663,56		132.377,05	10.798,31	143.175,36	9.488,20
		T	162.270,44		138.827,23	11.375,92	150.203,15	12.067,29

**CONTO DEL BILANCIO - Esercizio 2015**
GESTIONE DELLE SPESE (segue)



09/04/2016 10:42 Pag. 60

CODICE	DESCRIZIONE		Residui conservati e stanziamenti definitivi di bilancio	N. di riferimento allo svolgimento	Conto del tesoriere Pagamenti	Determinazione dei residui Residui da riportare	Impegni	Minori residui o economie
1.04	Funzione 04 - FUNZIONI DI ISTRUZIONE PUBBLICA							
1.04.01	Servizio 04 01 SCUOLA MATERNA							
1.04.01.02	ACQUISTO DI BENI DI CONSUMO E/O DI MATERIE PRIME	RS	400,00		400,00		400,00	
		CP	300,00		200,00		200,00	100,00
		T	700,00		600,00		600,00	100,00
1.04.01.02.01401	1 acquisto materiale di pulizia	RS	100,00		100,00		100,00	
		CP	100,00					100,00
		T	200,00		100,00		100,00	100,00
1.04.01.02.01402	2 spese per manutenzione immobili e impianti	RS	300,00		300,00		300,00	
		CP	200,00		200,00		200,00	
		T	500,00		500,00		500,00	
1.04.01.03	PRESTAZIONI DI SERVIZI	RS	2.427,65		1.693,81	591,74	2.285,55	142,10 INS
		CP	11.500,00		8.341,90	3.104,50	11.446,40	53,60
		T	13.927,65		10.035,71	3.696,24	13.731,95	195,70
1.04.01.03.01403	1 Spese di riscaldamento	RS	1.496,00		1.458,64		1.458,64	37,36 INS
		CP	7.000,00		6.037,47	962,53	7.000,00	
		T	8.496,00		7.496,11	962,53	8.458,64	37,36
1.04.01.03.01403	2 Spese per ill.ne eforza motrice	RS	512,45		66,35	341,36	407,71	104,74 INS
		CP	3.500,00		2.304,43	1.195,57	3.500,00	
		T	4.012,45		2.370,78	1.536,93	3.907,71	104,74
1.04.01.03.01403	3 spese postali e telefoniche	RS	419,20		168,82	250,38	419,20	
		CP	500,00			500,00	500,00	
		T	919,20		168,82	750,38	919,20	
1.04.01.03.01413	10 competenze per terzo resposnsabile impianti di riscaldamento	RS						
		CP	500,00			446,40	446,40	53,60
		T	500,00			446,40	446,40	53,60
	Totale Servizio 01	RS	2.827,65		2.093,81	591,74	2.685,55	142,10 INS
		CP	11.800,00		8.541,90	3.104,50	11.646,40	153,60
		T	14.627,65		10.635,71	3.696,24	14.331,95	295,70

**CONTO DEL BILANCIO - Esercizio 2015**
GESTIONE DELLE SPESE (segue)



09/04/2016 10:42 Pag. 61

CODICE	DESCRIZIONE		Residui conservati e stanziamenti definitivi di bilancio	N. di riferimento allo svolgimento	Conto del tesoriere Pagamenti	Determinazione dei residui Residui da riportare	Impegni	Minori residui o economie
1.04.02	Servizio 04 02 ISTRUZIONE ELEMENTARE							
1.04.02.02	ACQUISTO DI BENI DI CONSUMO E/O DI MATERIE PRIME	RS	1.367,67		859,94	307,73	1.167,67	200,00 INS
		CP	400,00			300,00	300,00	100,00
		T	1.767,67		859,94	607,73	1.467,67	300,00
1.04.02.02.01422	1 Spese di manutenzione immobili e impianti	RS	1.067,67		759,94	307,73	1.067,67	
		CP	300,00			300,00	300,00	
		T	1.367,67		759,94	607,73	1.367,67	
1.04.02.02.01422	2 Spese per pulizia locali	RS	300,00		100,00		100,00	200,00 INS
		CP	100,00					100,00
		T	400,00		100,00		100,00	300,00
1.04.02.03	PRESTAZIONI DI SERVIZI	RS	2.626,96		1.456,47	862,84	2.319,31	307,65 INS
		CP	18.300,00		16.057,08	1.174,86	17.231,94	1.068,06
		T	20.926,96		17.513,55	2.037,70	19.551,25	1.375,71
1.04.02.03.01423	1 Spese di riscaldamento	RS	1.123,51		1.083,51	35,00	1.118,51	5,00 INS
		CP	11.300,00		10.775,05	524,95	11.300,00	
		T	12.423,51		11.858,56	559,95	12.418,51	5,00
1.04.02.03.01423	2 Illuminazione e forza motrice	RS	200,80			200,80	200,80	
		CP	5.000,00		4.464,55	535,45	5.000,00	
		T	5.200,80		4.464,55	736,25	5.200,80	
1.04.02.03.01423	3 telefoniche e varie	RS	802,65		372,96	127,04	500,00	302,65 INS
		CP	2.000,00		817,48	114,46	931,94	1.068,06
		T	2.802,65		1.190,44	241,50	1.431,94	1.370,71
1.04.02.03.01423	4 COMPLETAMENTO RETE MULTIMEDIALE ISTITUTO COMPRENSIVO	RS	500,00			500,00	500,00	
		CP						
		T	500,00			500,00	500,00	
1.04.02.05	TRASFERIMENTI	RS	1.217,73			516,00	516,00	701,73 INS
		CP	5.116,00		4.282,92	520,08	4.803,00	313,00
		T	6.333,73		4.282,92	1.036,08	5.319,00	1.014,73

CONTO DEL BILANCIO - Esercizio 2015
GESTIONE DELLE SPESE (segue)



09/04/2016 10:42 Pag. 62

CODICE	DESCRIZIONE		Residui conservati e stanziamenti definitivi di bilancio	N. di riferimento allo svolgimento	Conto del tesoriere Pagamenti	Determinazione dei residui Residui da riportare	Impegni	Minori residui o economie
1.04.02.05.01425	Spese per la fornitura di libri alla scuola elementare	RS	637,73					637,73 INS
		CP	4.600,00		4.282,92	4,08	4.287,00	313,00
		T	5.237,73		4.282,92	4,08	4.287,00	950,73
1.04.02.05.01425 1	DIRITTO ALLO STUDIO	RS	580,00			516,00	516,00	64,00 INS
		CP	516,00			516,00	516,00	
		T	1.096,00			1.032,00	1.032,00	64,00
	Totale Servizio 02	RS	5.212,36		2.316,41	1.686,57	4.002,98	1.209,38 INS
		CP	23.816,00		20.340,00	1.994,94	22.334,94	1.481,06
		T	29.028,36		22.656,41	3.681,51	26.337,92	2.690,44
1.04.03	Servizio 04 03 ISTRUZIONE MEDIA							
1.04.03.02	ACQUISTO DI BENI DI CONSUMO E/O DI MATERIE PRIME	RS	1.053,40		229,54	777,76	1.007,30	46,10 INS
		CP	1.100,00			966,60	966,60	133,40
		T	2.153,40		229,54	1.744,36	1.973,90	179,50
1.04.03.02.01432	Spese per manutenzione	RS	246,10		200,00		200,00	46,10 INS
		CP						
		T	246,10		200,00		200,00	46,10
1.04.03.02.01432 1	Spese per pulizia locali	RS	100,00		29,54	70,46	100,00	
		CP	100,00					100,00
		T	200,00		29,54	70,46	100,00	100,00
1.04.03.02.01432 3	Spese per manutenzione impianti	RS	707,30			707,30	707,30	
		CP	500,00			466,60	466,60	33,40
		T	1.207,30			1.173,90	1.173,90	33,40
1.04.03.02.01432 4	Competenze terzo responsabile	RS						
		CP	500,00			500,00	500,00	
		T	500,00			500,00	500,00	
1.04.03.03	PRESTAZIONI DI SERVIZI	RS	731,39		11,47		11,47	719,92 INS
		CP	7.100,00		5.962,42	1.137,58	7.100,00	
		T	7.831,39		5.973,89	1.137,58	7.111,47	719,92





CONTO DEL BILANCIO - Esercizio 2015
GESTIONE DELLE SPESE (segue)

CODICE	DESCRIZIONE		Residui conservati e stanziamenti definitivi di bilancio	N. di riferimento allo svolgimento	Conto del tesoriere Pagamenti	Determinazione dei residui Residui da riportare	Impegni	Minori residui o economie
1.04.03.03.01433 1	Riscaldamento e illuminazione	RS	72,44		11,47		11,47	60,97 INS
		CP	6.700,00		5.934,10	765,90	6.700,00	
		T	6.772,44		5.945,57	765,90	6.711,47	60,97
1.04.03.03.01433 2	Telefoniche e varie	RS	658,95					658,95 INS
		CP	400,00		28,32	371,68	400,00	
		T	1.058,95		28,32	371,68	400,00	658,95
1.04.03.05	TRASFERIMENTI	RS	1.032,00			1.032,00	1.032,00	
		CP	1.032,00			1.032,00	1.032,00	
		T	2.064,00			2.064,00	2.064,00	
1.04.03.05.01435	CONTRIBUTO DIRITTO ALLO STUDIO	RS	516,00			516,00	516,00	
		CP	516,00			516,00	516,00	
		T	1.032,00			1.032,00	1.032,00	
1.04.03.05.01435 1	contributo alla scuola elementare e media	RS	516,00			516,00	516,00	
		CP	516,00			516,00	516,00	
		T	1.032,00			1.032,00	1.032,00	
	Totale Servizio 03	RS	2.816,79		241,01	1.809,76	2.050,77	766,02 INS
		CP	9.232,00		5.962,42	3.136,18	9.098,60	133,40
		T	12.048,79		6.203,43	4.945,94	11.149,37	899,42
1.04.04	Servizio 04 04 ISTRUZIONE SECONDARIA SUPERIORE							
1.04.04.05	TRASFERIMENTI	RS	4.596,00		1.274,00	3.322,00	4.596,00	
		CP	1.500,00			1.500,00	1.500,00	
		T	6.096,00		1.274,00	4.822,00	6.096,00	
1.04.04.05.01445	contributi a scuole superiori	RS	2.612,00		40,00	2.572,00	2.612,00	
		CP	750,00			750,00	750,00	
		T	3.362,00		40,00	3.322,00	3.362,00	
1.04.04.05.01445 1	CONTRIBUTI ALL'I.P.S.I.A	RS	1.984,00		1.234,00	750,00	1.984,00	
		CP	750,00			750,00	750,00	
		T	2.734,00		1.234,00	1.500,00	2.734,00	



**CONTO DEL BILANCIO - Esercizio 2015**
GESTIONE DELLE SPESE (segue)

09/04/2016 10:42 Pag. 64



CODICE	DESCRIZIONE		Residui conservati e stanziamenti definitivi di bilancio	N. di riferimento allo svolgimento	Conto del tesoriere Pagamenti	Determinazione dei residui Residui da riportare	Impegni	Minori residui o economie
1.04.04.06	INTERESSI PASSIVI E ONERI FINANZIARI DIVERSI	RS						
		CP	12.955,09		12.955,09		12.955,09	
		T	12.955,09		12.955,09		12.955,09	
1.04.04.06.01446	INTERESSI SU MUTUI	RS						
		CP	12.955,09		12.955,09		12.955,09	
		T	12.955,09		12.955,09		12.955,09	
	Totale Servizio 04	RS	4.596,00		1.274,00	3.322,00	4.596,00	
		CP	14.455,09		12.955,09	1.500,00	14.455,09	
		T	19.051,09		14.229,09	4.822,00	19.051,09	
1.04.05	Servizio 04 05 ASSISTENZA SCOLASTICA, TRASPORTO, REFEZIONE E ALTRI SERVIZI							
1.04.05.02	ACQUISTO DI BENI DI CONSUMO E/O DI MATERIE PRIME	RS	500,00		500,00		500,00	
		CP	500,00		341,92	134,20	476,12	23,88
		T	1.000,00		841,92	134,20	976,12	23,88
1.04.05.02.01452 1	ACQUISTO MATERIALE PER MENSA	RS	500,00		500,00		500,00	
		CP	500,00		341,92	134,20	476,12	23,88
		T	1.000,00		841,92	134,20	976,12	23,88
1.04.05.03	PRESTAZIONI DI SERVIZI	RS	84.404,21		42.325,25	39.648,20	81.973,45	2.430,76 INS
		CP	232.343,73		179.313,50	52.029,42	231.342,92	1.000,81
		T	316.747,94		221.638,75	91.677,62	313.316,37	3.431,57
1.04.05.03.01453 1	Trasporto scolastico	RS	15.611,46		11.921,12	2.586,61	14.507,73	1.103,73 INS
		CP	120.553,73		96.136,44	24.416,48	120.552,92	0,81
		T	136.165,19		108.057,56	27.003,09	135.060,65	1.104,54
1.04.05.03.01453 2	Spese per mensa scolastica	RS	68.792,75		30.404,13	37.061,59	67.465,72	1.327,03 INS
		CP	110.800,00		82.187,06	27.612,94	109.800,00	1.000,00
		T	179.592,75		112.591,19	64.674,53	177.265,72	2.327,03
1.04.05.03.01453 4	Assicurazione mezzi	RS						
		CP	990,00		990,00		990,00	
		T	990,00		990,00		990,00	

CONTO DEL BILANCIO - Esercizio 2015
GESTIONE DELLE SPESE (segue)



CODICE	DESCRIZIONE		Residui conservati e stanziamenti definitivi di bilancio	N. di riferimento allo svolgimento	Conto del tesoriere Pagamenti	Determinazione dei residui Residui da riportare	Impegni	Minori residui o economie
1.04.05.05	TRASFERIMENTI	RS	7.452,01		6.902,07	549,94	7.452,01	
		CP	7.000,00			5.985,19	5.985,19	1.014,81
		T	14.452,01		6.902,07	6.535,13	13.437,20	1.014,81
1.04.05.05.01455	contributo regionale per acquisto libri di testo (V.RIS.2206)	RS	6.902,07		6.902,07		6.902,07	
		CP	6.000,00			5.985,19	5.985,19	14,81
		T	12.902,07		6.902,07	5.985,19	12.887,26	14,81
1.04.05.05.01455 2	Contributo per acquisto libri bambini affetti da disabilità	RS	549,94			549,94	549,94	
		CP	1.000,00					1.000,00
		T	1.549,94			549,94	549,94	1.000,00
1.04.05.07	IMPOSTE E TASSE	RS	405,40					405,40 INS
		CP	300,00			300,00	300,00	
		T	705,40			300,00	300,00	405,40
1.04.05.07.01457	tasse di proprietà automezzi	RS	405,40					405,40 INS
		CP	300,00			300,00	300,00	
		T	705,40			300,00	300,00	405,40
	Totale Servizio 05	RS	92.761,62		49.727,32	40.198,14	89.925,46	2.836,16 INS
		CP	240.143,73		179.655,42	58.448,81	238.104,23	2.039,50
		T	332.905,35		229.382,74	98.646,95	328.029,69	4.875,66
	Totale Funzione 04	RS	108.214,42		55.652,55	47.608,21	103.260,76	4.953,66 INS
		CP	299.446,82		227.454,83	68.184,43	295.639,26	3.807,56
		T	407.661,24		283.107,38	115.792,64	398.900,02	8.761,22

CONTO DEL BILANCIO - Esercizio 2015
GESTIONE DELLE SPESE (segue)

CODICE	DESCRIZIONE		Residui conservati e stanziamenti definitivi di bilancio	N. di riferimento allo svolgimento	Conto del tesoriere Pagamenti	Determinazione dei residui Residui da riportare	Impegni	Minori residui o economie
1.05	Funzione 05 FUNZIONI RELATIVE ALLA CULTURA ED AI BENI CULTURALI							
1.05.01	Servizio 05 01 BIBLIOTECHE, MUSEI E PINACOTECHES							
1.05.01.01	PERSONALE	RS						
		CP	59.709,64		57.601,41	1.906,15	59.507,56	202,08
		T	59.709,64		57.601,41	1.906,15	59.507,56	202,08
1.05.01.01.01501 10	Assegni fissi al personale	RS						
		CP	47.166,34		47.106,20		47.106,20	60,14
		T	47.166,34		47.106,20		47.106,20	60,14
1.05.01.01.01501 20	Oneri riflessi a carico Ente	RS						
		CP	12.543,30		10.495,21	1.906,15	12.401,36	141,94
		T	12.543,30		10.495,21	1.906,15	12.401,36	141,94
1.05.01.02	ACQUISTO DI BENI DI CONSUMO E/O DI MATERIE PRIME	RS	13.206,83		2.281,86	6.358,77	8.640,63	4.566,20 INS
		CP	9.700,00		4.510,50	4.944,50	9.455,00	245,00
		T	22.906,83		6.792,36	11.303,27	18.095,63	4.811,20
1.05.01.02.01512	acquisto libri, video cassette per la biblioteca e videoteca	RS	1.752,60		1.252,55	500,05	1.752,60	
		CP	3.000,00		1.468,50	1.531,50	3.000,00	
		T	4.752,60		2.721,05	2.031,55	4.752,60	
1.05.01.02.01512 1	acquisto beni mobili	RS	100,00			100,00	100,00	
		CP	200,00					200,00
		T	300,00			100,00	100,00	200,00
1.05.01.02.01512 2	spese per la salvaguardia e conservazione del patrimonio librario	RS	1.750,00		150,00	300,00	450,00	1.300,00 INS
		CP	2.600,00			2.600,00	2.600,00	
		T	4.350,00		150,00	2.900,00	3.050,00	1.300,00
1.05.01.02.01512 3	Acquisto materiale di cancelleria, stampati e vari	RS	880,49		879,31		879,31	1,18 INS
		CP	600,00		555,00		555,00	45,00
		T	1.480,49		1.434,31		1.434,31	46,18



CONTO DEL BILANCIO - Esercizio 2015
GESTIONE DELLE SPESE (segue)

CODICE	DESCRIZIONE		Residui conservati e stanziamenti definitivi di bilancio	N. di riferimento allo svolgimento	Conto del tesoriere Pagamenti	Determinazione dei residui Residui da riportare	Impegni	Minori residui o economie
1.05.01.02.01512 4	Spese per illuminazione mediateca	RS	45,16					45,16 INS
		CP	2.500,00		1.987,00	513,00	2.500,00	
		T	2.545,16		1.987,00	513,00	2.500,00	45,16
1.05.01.02.01512 6	Programma Operativo Val d'Agri-Intesa Istituzionale intercomunale 1860 La Basilicata e L'Unità d'Italia-Potenziamento bibliomediateca (attrezzature dotazioni editoria....) Rif. CAP.E/2300/5	RS	8.378,58			5.458,72	5.458,72	2.919,86 INS
		CP						
		T	8.378,58			5.458,72	5.458,72	2.919,86
1.05.01.02.01512 7	progetto nati per leggere	RS	300,00					300,00 INS
		CP	800,00		500,00	300,00	800,00	
		T	1.100,00		500,00	300,00	800,00	300,00
1.05.01.03	PRESTAZIONI DI SERVIZI	RS	1.500,00		372,24	627,76	1.000,00	500,00 INS
		CP	4.000,00		3.000,00	1.000,00	4.000,00	
		T	5.500,00		3.372,24	1.627,76	5.000,00	500,00
1.05.01.03.01502 30	Spese per incontri un libro per amico, mostra del libro , quindici minuti con la parola scritta.	RS	500,00					500,00 INS
		CP						
		T	500,00					500,00
1.05.01.03.01513 1	Spese di riscaldamento mediateca	RS	1.000,00		372,24	627,76	1.000,00	
		CP	4.000,00		3.000,00	1.000,00	4.000,00	
		T	5.000,00		3.372,24	1.627,76	5.000,00	
1.05.01.05	TRASFERIMENTI	RS						
		CP	200,00					200,00
		T	200,00					200,00
1.05.01.05.01520 5	Iniziative per Moliterno città della Pace	RS						
		CP	200,00					200,00
		T	200,00					200,00
1.05.01.07	IMPOSTE E TASSE	RS						
		CP	3.952,78		3.344,60	607,36	3.951,96	0,82
		T	3.952,78		3.344,60	607,36	3.951,96	0,82





CONTO DEL BILANCIO - Esercizio 2015
GESTIONE DELLE SPESE (segue)

CODICE	DESCRIZIONE		Residui conservati e stanziamenti definitivi di bilancio	N. di riferimento allo svolgimento	Conto del tesoriere Pagamenti	Determinazione dei residui Residui da riportare	Impegni	Minori residui o economie
1.05.01.07.01517 10	IRAP su stipendi	RS						
		CP	3.952,78		3.344,60	607,36	3.951,96	0,82
		T	3.952,78		3.344,60	607,36	3.951,96	0,82
Totale Servizio 01		RS	14.706,83		2.654,10	6.986,53	9.640,63	5.066,20 INS
		CP	77.562,42		68.456,51	8.458,01	76.914,52	647,90
		T	92.269,25		71.110,61	15.444,54	86.555,15	5.714,10
1.05.02	Servizio 05 02 TEATRI, ATTIVITA' CULTURALI E SERVIZI DIVERSI NEL SETTORE CULTURALE							
1.05.02.02	ACQUISTO DI BENI DI CONSUMO E/O DI MATERIE PRIME	RS						
		CP	600,00		407,35	192,65	600,00	
		T	600,00		407,35	192,65	600,00	
1.05.02.02.01522	spese varie	RS						
		CP	600,00		407,35	192,65	600,00	
		T	600,00		407,35	192,65	600,00	
1.05.02.03	PRESTAZIONI DI SERVIZI	RS	3.632,52		718,06	1.364,46	2.082,52	1.550,00 INS
		CP	2.000,00		1.179,43	820,57	2.000,00	
		T	5.632,52		1.897,49	2.185,03	4.082,52	1.550,00
1.05.02.03.01523 1	Spese per illuminazione e riscaldamento cine-teatro	RS	342,35		342,35		342,35	
		CP	1.500,00		1.000,00	500,00	1.500,00	
		T	1.842,35		1.342,35	500,00	1.842,35	
1.05.02.03.01523 8	Illuminazione pubblica Museo San Pietro	RS	375,71		375,71		375,71	
		CP	500,00		179,43	320,57	500,00	
		T	875,71		555,14	320,57	875,71	
1.05.02.03.01523 9	Assicurazione Museo civico arte sacra San Pietro	RS	1.550,00					1.550,00 INS
		CP						
		T	1.550,00					1.550,00
1.05.02.03.01523 10	Migliorie cine teatro Pino-	RS	1.364,46			1.364,46	1.364,46	
		CP						
		T	1.364,46			1.364,46	1.364,46	





CONTO DEL BILANCIO - Esercizio 2015
GESTIONE DELLE SPESE (segue)

CODICE	DESCRIZIONE		Residui conservati e stanziamenti definitivi di bilancio	N. di riferimento allo svolgimento	Conto del tesoriere Pagamenti	Determinazione dei residui Residui da riportare	Impegni	Minori residui o economie
1.05.02.05	TRASFERIMENTI	RS	39.079,76		9.730,00	11.168,06	20.898,06	18.181,70 INS
		CP	67.175,00		48.374,45	8.075,00	56.449,45	10.725,55
		T	106.254,76		58.104,45	19.243,06	77.347,51	28.907,25
1.05.02.05.01525	2 Marketing territoriale-manifestazioni varie	RS	10.005,85		8.230,00	1.769,15	9.999,15	6,70 INS
		CP	12.000,00		8.955,00	1.950,00	10.905,00	1.095,00
		T	22.005,85		17.185,00	3.719,15	20.904,15	1.101,70
1.05.02.05.01525	3 P.O. Val d'Agri-Intesa Ist.le intercomunale "Il 1860-La Basilicata e l'Unità d'Italia"-Premio letterario Basilicata e convegno Racioppi-	RS	2.798,91			2.798,91	2.798,91	
		CP						
		T	2.798,91			2.798,91	2.798,91	
1.05.02.05.01525	5 COMPARTICIPAZIONE PROMOZIONE TERRITORIO	RS	13.275,00		1.500,00	1.600,00	3.100,00	10.175,00 INS
		CP	15.175,00		11.919,45	1.275,00	13.194,45	1.980,55
		T	28.450,00		13.419,45	2.875,00	16.294,45	12.155,55
1.05.02.05.01525	6 MARKETING TERRITORIALE-PROMOZIONE PECORINO	RS						
		CP	12.000,00		12.000,00		12.000,00	
		T	12.000,00		12.000,00		12.000,00	
1.05.02.05.01525	7 Contributo Ente Parco Nazionale Appennino Lucano Val d'Agri-Lagonegrese -	RS	5.000,00			5.000,00	5.000,00	
		CP	5.000,00			4.850,00	4.850,00	150,00
		T	10.000,00			9.850,00	9.850,00	150,00
1.05.02.05.01525	8 Organizzazione convegni, seminari, work shop etc.(contr.Gal Akiris-rif. risorsa 2500/8)	RS	8.000,00					8.000,00 INS
		CP	8.000,00		500,00		500,00	7.500,00
		T	16.000,00		500,00		500,00	15.500,00
1.05.02.05.01525	9 Contributo regionale per rassegna Folkloristica "Moles Aeterna"	RS						
		CP	15.000,00		15.000,00		15.000,00	
		T	15.000,00		15.000,00		15.000,00	
	Totale Servizio 02	RS	42.712,28		10.448,06	12.532,52	22.980,58	19.731,70 INS
		CP	69.775,00		49.961,23	9.088,22	59.049,45	10.725,55
		T	112.487,28		60.409,29	21.620,74	82.030,03	30.457,25
	Totale Funzione 05	RS	57.419,11		13.102,16	19.519,05	32.621,21	24.797,90 INS
		CP	147.337,42		118.417,74	17.546,23	135.963,97	11.373,45
		T	204.756,53		131.519,90	37.065,28	168.585,18	36.171,35


CONTO DEL BILANCIO - Esercizio 2015
GESTIONE DELLE SPESE (segue)

CODICE	DESCRIZIONE		Residui conservati e stanziamenti definitivi di bilancio	N. di riferimento allo svolgimento	Conto del tesoriere Pagamenti	Determinazione dei residui Residui da riportare	Impegni	Minori residui o economie
1.06	Funzione 06 - FUNZIONI NEL SETTORE SPORTIVO E RICREATIVO							
1.06.01	Servizio 06 01 PISCINE COMUNALI							
1.06.01.02	ACQUISTO DI BENI DI CONSUMO E/O DI MATERIE PRIME	RS						
		CP	18.000,00			18.000,00	18.000,00	
		T	18.000,00			18.000,00	18.000,00	
1.06.01.02.01612	1 Acquisto attrezzature per piscina comunale Rilevante ai fini iva	RS						
		CP	18.000,00			18.000,00	18.000,00	
		T	18.000,00			18.000,00	18.000,00	
1.06.01.06	INTERESSI PASSIVI E ONERI FINANZIARI DIVERSI	RS						
		CP	12.952,76		12.952,76		12.952,76	
		T	12.952,76		12.952,76		12.952,76	
1.06.01.06.01616	interessi passivi su mutui per investimenti	RS						
		CP	12.952,76		12.952,76		12.952,76	
		T	12.952,76		12.952,76		12.952,76	
	Totale Servizio 01	RS						
		CP	30.952,76		12.952,76	18.000,00	30.952,76	
		T	30.952,76		12.952,76	18.000,00	30.952,76	
1.06.02	Servizio 06 02 STADIO COMUNALE, PALAZZO DELLO SPORT ED ALTRI IMPIANTI							
1.06.02.02	ACQUISTO DI BENI DI CONSUMO E/O DI MATERIE PRIME	RS	561,00		114,48	446,52	561,00	
		CP	5.000,00		1.500,00	3.500,00	5.000,00	
		T	5.561,00		1.614,48	3.946,52	5.561,00	
1.06.02.02.01622	spese per riscaldamento impianti sportivi	RS	561,00		114,48	446,52	561,00	
		CP	5.000,00		1.500,00	3.500,00	5.000,00	
		T	5.561,00		1.614,48	3.946,52	5.561,00	





CONTO DEL BILANCIO - Esercizio 2015
GESTIONE DELLE SPESE (segue)

CODICE	DESCRIZIONE		Residui conservati e stanziamenti definitivi di bilancio	N. di riferimento allo svolgimento	Conto del tesoriere Pagamenti	Determinazione dei residui Residui da riportare	Impegni	Minori residui o economie
1.06.02.03	PRESTAZIONI DI SERVIZI	RS	1.490,27		1.442,38	47,89	1.490,27	
		CP	15.383,61		3.402,84	6.866,36	10.269,20	5.114,41
		T	16.873,88		4.845,22	6.914,25	11.759,47	5.114,41
1.06.02.03.01623	spese straordinarie per manutenzione IMPIANTI SPORTIVI	RS	200,00		200,00		200,00	
		CP	1.883,61			1.769,20	1.769,20	114,41
		T	2.083,61		200,00	1.769,20	1.969,20	114,41
1.06.02.03.01623 1	Spese per manutenzione impianti sportivi	RS	1.030,96		983,07	47,89	1.030,96	
		CP	2.500,00		638,18	1.861,82	2.500,00	
		T	3.530,96		1.621,25	1.909,71	3.530,96	
1.06.02.03.01623 2	Illuminazione impianti sportivi Rilevante ai fini iva	RS	259,31		259,31		259,31	
		CP	6.000,00		2.764,66	3.235,34	6.000,00	
		T	6.259,31		3.023,97	3.235,34	6.259,31	
1.06.02.03.01623 3	Spese per funzionamento impianti sportivi	RS						
		CP	5.000,00					5.000,00
		T	5.000,00					5.000,00
1.06.02.06	INTERESSI PASSIVI E ONERI FINANZIARI DIVERSI	RS						
		CP	2.449,50		2.449,50		2.449,50	
		T	2.449,50		2.449,50		2.449,50	
1.06.02.06.01626	interessi su mutuo credito sportivo	RS						
		CP	2.449,50		2.449,50		2.449,50	
		T	2.449,50		2.449,50		2.449,50	
	Totale Servizio 02	RS	2.051,27		1.556,86	494,41	2.051,27	
		CP	22.833,11		7.352,34	10.366,36	17.718,70	5.114,41
		T	24.884,38		8.909,20	10.860,77	19.769,97	5.114,41





CONTO DEL BILANCIO - Esercizio 2015
GESTIONE DELLE SPESE (segue)

CODICE	DESCRIZIONE		Residui conservati e stanziamenti definitivi di bilancio	N. di riferimento allo svolgimento	Conto del tesoriere Pagamenti	Determinazione dei residui Residui da riportare	Impegni	Minori residui o economie
1.06.03	Servizio 06 03 MANIFESTAZIONI DIVERSE NEL SETTORE SPORTIVO E RICREATIVO							
1.06.03.05	TRASFERIMENTI	RS	5.600,00		2.200,00	3.200,00	5.400,00	200,00 INS
		CP	3.200,00			3.200,00	3.200,00	
		T	8.800,00		2.200,00	6.400,00	8.600,00	200,00
1.06.03.05.01635 1	Contributo regionale L.R. n.10/2002 art.20	RS	5.600,00		2.200,00	3.200,00	5.400,00	200,00 INS
		CP	3.200,00			3.200,00	3.200,00	
		T	8.800,00		2.200,00	6.400,00	8.600,00	200,00
1.06.03.06	INTERESSI PASSIVI E ONERI FINANZIARI DIVERSI	RS						
		CP	9.480,76		9.480,76		9.480,76	
		T	9.480,76		9.480,76		9.480,76	
1.06.03.06.01636 1	Interessi passivi mutuo per diff. sale cinematografiche	RS						
		CP	9.480,76		9.480,76		9.480,76	
		T	9.480,76		9.480,76		9.480,76	
	Totale Servizio 03	RS	5.600,00		2.200,00	3.200,00	5.400,00	200,00 INS
		CP	12.680,76		9.480,76	3.200,00	12.680,76	
		T	18.280,76		11.680,76	6.400,00	18.080,76	200,00
	Totale Funzione 06	RS	7.651,27		3.756,86	3.694,41	7.451,27	200,00 INS
		CP	66.466,63		29.785,86	31.566,36	61.352,22	5.114,41
		T	74.117,90		33.542,72	35.260,77	68.803,49	5.314,41



CONTO DEL BILANCIO - Esercizio 2015
GESTIONE DELLE SPESE (segue)

CODICE	DESCRIZIONE		Residui conservati e stanziamenti definitivi di bilancio	N. di riferimento allo svolgimento	Conto del tesoriere Pagamenti	Determinazione dei residui Residui da riportare	Impegni	Minori residui o economie
1.07	Funzione 07 - FUNZIONI NEL CAMPO TURISTICO							
1.07.01	Servizio 07 01 SERVIZI TURISTICI							
1.07.01.02	ACQUISTO DI BENI DI CONSUMO E/O DI MATERIE PRIME	RS	780,00			780,00	780,00	
		CP	1.000,00					1.000,00
		T	1.780,00			780,00	780,00	1.000,00
1.07.01.02.01712	spese varie per manifestazioni turistiche, ambientali e promozione prodotti tipici	RS	780,00			780,00	780,00	
		CP	1.000,00					1.000,00
		T	1.780,00			780,00	780,00	1.000,00
1.07.01.03	PRESTAZIONI DI SERVIZI	RS	296,94			296,94	296,94	
		CP						
		T	296,94			296,94	296,94	
1.07.01.03.01713	interventi per manifestazioni SIAE ecc.	RS	296,94			296,94	296,94	
		CP						
		T	296,94			296,94	296,94	
1.07.01.05	TRASFERIMENTI	RS	5.000,00			5.000,00	5.000,00	
		CP	5.000,00			5.000,00	5.000,00	
		T	10.000,00			10.000,00	10.000,00	
1.07.01.05.01715 2	ADESIONE PROGETTI BORGHI AUTENTICI	RS	5.000,00			5.000,00	5.000,00	
		CP	5.000,00			5.000,00	5.000,00	
		T	10.000,00			10.000,00	10.000,00	
	Totale Servizio 01	RS	6.076,94			6.076,94	6.076,94	
		CP	6.000,00			5.000,00	5.000,00	1.000,00
		T	12.076,94			11.076,94	11.076,94	1.000,00





CONTO DEL BILANCIO - Esercizio 2015
GESTIONE DELLE SPESE (segue)



CODICE	DESCRIZIONE		Residui conservati e stanziamenti definitivi di bilancio	N. di riferimento allo svolgimento	Conto del tesoriere Pagamenti	Determinazione dei residui Residui da riportare	Impegni	Minori residui o economie
1.07.02	Servizio 07 02 MANIFESTAZIONI TURISTICHE							
1.07.02.03	PRESTAZIONI DI SERVIZI	RS	750,00			300,00	300,00	450,00 INS
		CP	3.150,00			3.150,00	3.150,00	
		T	3.900,00			3.450,00	3.450,00	450,00
1.07.02.03.01723 20	Vari ed eventuali (Agosto Moliternese)	RS	300,00			300,00	300,00	
		CP						
		T	300,00			300,00	300,00	
1.07.02.03.01723 40	Spese per feste natalizie	RS	450,00					450,00 INS
		CP	150,00			150,00	150,00	
		T	600,00			150,00	150,00	450,00
1.07.02.03.01723 41	SPESE PER ADDOBBI NATALIZI	RS						
		CP	3.000,00			3.000,00	3.000,00	
		T	3.000,00			3.000,00	3.000,00	
1.07.02.05	TRASFERIMENTI	RS	6.850,00		1.617,00	5.233,00	6.850,00	
		CP						
		T	6.850,00		1.617,00	5.233,00	6.850,00	
1.07.02.05.01725 2	Contributi fondi PIOT per valorizzazione patrimonio culturale	RS	5.350,00		1.617,00	3.733,00	5.350,00	
		CP						
		T	5.350,00		1.617,00	3.733,00	5.350,00	
1.07.02.05.01725 3	Contributo fondi PIOT per valorizzazione prodotti tipici(Sagra)	RS	1.500,00			1.500,00	1.500,00	
		CP						
		T	1.500,00			1.500,00	1.500,00	
	Totale Servizio 02	RS	7.600,00		1.617,00	5.533,00	7.150,00	450,00 INS
		CP	3.150,00			3.150,00	3.150,00	
		T	10.750,00		1.617,00	8.683,00	10.300,00	450,00
	Totale Funzione 07	RS	13.676,94		1.617,00	11.609,94	13.226,94	450,00 INS
		CP	9.150,00			8.150,00	8.150,00	1.000,00
		T	22.826,94		1.617,00	19.759,94	21.376,94	1.450,00

CONTO DEL BILANCIO - Esercizio 2015
GESTIONE DELLE SPESE (segue)

CODICE	DESCRIZIONE		Residui conservati e stanziamenti definitivi di bilancio	N. di riferimento allo svolgimento	Conto del tesoriere Pagamenti	Determinazione dei residui Residui da riportare	Impegni	Minori residui o economie
1.08	Funzione 08 FUNZIONI NEL CAMPO DELLA VIABILITA' E DEI TRASPORTI							
1.08.01	Servizio 08 01 VIABILITA', CIRCOLAZIONE STRADALE E SERVIZI CONNESSI							
1.08.01.01	PERSONALE	RS	80,40					80,40 INS
		CP	79.492,96		76.456,10	2.404,81	78.860,91	632,05
		T	79.573,36		76.456,10	2.404,81	78.860,91	712,45
1.08.01.01.01801 10	Assegni fissi e indennità	RS						
		CP	60.017,88		59.895,40		59.895,40	122,48
		T	60.017,88		59.895,40		59.895,40	122,48
1.08.01.01.01801 20	Oneri riflessi a carico Ente	RS						
		CP	18.975,08		16.560,70	2.404,81	18.965,51	9,57
		T	18.975,08		16.560,70	2.404,81	18.965,51	9,57
1.08.01.01.01801 40	CONTRIBUTI INAIL A CARICO ENTE	RS						
		CP						
		T						
1.08.01.01.01801 41	Autorizzazione lavoro straordinario per il personale dell'area tecnica	RS						
		CP	500,00					500,00
		T	500,00					500,00
1.08.01.01.01801 42	EQUO INDENNIZZO	RS	80,40					80,40 INS
		CP						
		T	80,40					80,40
1.08.01.02	ACQUISTO DI BENI DI CONSUMO E/O DI MATERIE PRIME	RS	6.018,96		1.339,52	4.679,44	6.018,96	
		CP	5.500,00		4.000,00	1.000,00	5.000,00	500,00
		T	11.518,96		5.339,52	5.679,44	11.018,96	500,00
1.08.01.02.01812	Spese per rimozione neve	RS	4.439,21			4.439,21	4.439,21	
		CP	3.000,00		3.000,00		3.000,00	
		T	7.439,21		3.000,00	4.439,21	7.439,21	



CONTO DEL BILANCIO - Esercizio 2015
GESTIONE DELLE SPESE (segue)

CODICE	DESCRIZIONE		Residui conservati e stanziamenti definitivi di bilancio	N. di riferimento allo svolgimento	Conto del tesoriere Pagamenti	Determinazione dei residui Residui da riportare	Impegni	Minori residui o economie
1.08.01.02.01812	1	Manutenzione delle strade comunali	RS					
			CP	1.000,00		1.000,00	1.000,00	
			T	1.000,00		1.000,00	1.000,00	
1.08.01.02.01812	2	Carburanti e lubrificanti	RS					
			CP	500,00				500,00
			T	500,00				500,00
1.08.01.02.01812	3	spese per automezzi adibiti alla viabilità	RS	1.579,75	1.339,52	240,23	1.579,75	
			CP	1.000,00	1.000,00		1.000,00	
			T	2.579,75	2.339,52	240,23	2.579,75	
1.08.01.03		PRESTAZIONI DI SERVIZI	RS	2.881,20	1.238,23	1.642,97	2.881,20	
			CP	3.000,00	1.844,98	1.137,66	2.982,64	17,36
			T	5.881,20	3.083,21	2.780,63	5.863,84	17,36
1.08.01.03.01813		assicurazioni automezzi	RS	700,00	516,00	184,00	700,00	
			CP	1.000,00		1.000,00	1.000,00	
			T	1.700,00	516,00	1.184,00	1.700,00	
1.08.01.03.01813	1	manutenzione strade comunali	RS	2.181,20	722,23	1.458,97	2.181,20	
			CP	2.000,00	1.844,98	137,66	1.982,64	17,36
			T	4.181,20	2.567,21	1.596,63	4.163,84	17,36
1.08.01.06		INTERESSI PASSIVI E ONERI FINANZIARI DIVERSI	RS					
			CP	36.456,80	36.456,80		36.456,80	
			T	36.456,80	36.456,80		36.456,80	
1.08.01.06.01816		interessi passivi su mutui	RS					
			CP	36.456,80	36.456,80		36.456,80	
			T	36.456,80	36.456,80		36.456,80	
1.08.01.07		IMPOSTE E TASSE	RS	300,00		300,00	300,00	
			CP	5.594,99	4.226,50	1.366,26	5.592,76	2,23
			T	5.894,99	4.226,50	1.666,26	5.892,76	2,23
1.08.01.07.01817		tasse di circolazione su automezzi	RS	300,00		300,00	300,00	
			CP	600,00		600,00	600,00	
			T	900,00		900,00	900,00	



CONTO DEL BILANCIO - Esercizio 2015
GESTIONE DELLE SPESE (segue)

CODICE	DESCRIZIONE		Residui conservati e stanziamenti definitivi di bilancio	N. di riferimento allo svolgimento	Conto del tesoriere Pagamenti	Determinazione dei residui Residui da riportare	Impegni	Minori residui o economie
1.08.01.07.01817 10	IRAP su stipendi	RS						
		CP	4.994,99		4.226,50	766,26	4.992,76	2,23
		T	4.994,99		4.226,50	766,26	4.992,76	2,23
Totale Servizio 01		RS	9.280,56		2.577,75	6.622,41	9.200,16	80,40 INS
		CP	130.044,75		122.984,38	5.908,73	128.893,11	1.151,64
		T	139.325,31		125.562,13	12.531,14	138.093,27	1.232,04
1.08.02	Servizio 08 02 ILLUMINAZIONE PUBBLICA E SERVIZI CONNESSI							
1.08.02.01	PERSONALE	RS						
		CP	26.124,23		25.245,49	838,14	26.083,63	40,60
		T	26.124,23		25.245,49	838,14	26.083,63	40,60
1.08.02.01.01821 10	Assegni fissi ed indennità	RS						
		CP	20.661,24		20.622,49		20.622,49	38,75
		T	20.661,24		20.622,49		20.622,49	38,75
1.08.02.01.01821 20	Oneri riflessi a carico Ente	RS						
		CP	5.462,99		4.623,00	838,14	5.461,14	1,85
		T	5.462,99		4.623,00	838,14	5.461,14	1,85
1.08.02.02	ACQUISTO DI BENI DI CONSUMO E/O DI MATERIE PRIME	RS	1.522,46			1.522,46	1.522,46	
		CP	2.000,00			400,00	400,00	1.600,00
		T	3.522,46			1.922,46	1.922,46	1.600,00
1.08.02.02.01822 1	Spese per manutenzione Imp. P.Ill.ne	RS	1.322,46			1.322,46	1.322,46	
		CP	1.800,00			200,00	200,00	1.600,00
		T	3.122,46			1.522,46	1.522,46	1.600,00
1.08.02.02.01822 2	Spese varie	RS	200,00			200,00	200,00	
		CP	200,00			200,00	200,00	
		T	400,00			400,00	400,00	
1.08.02.03	PRESTAZIONI DI SERVIZI	RS	6.192,19		6.191,58	0,01	6.191,59	0,60 INS
		CP	131.900,00		130.721,99	1.178,01	131.900,00	
		T	138.092,19		136.913,57	1.178,02	138.091,59	0,60





COMUNE DI MOLITERNO

CONTO DEL BILANCIO - Esercizio 2015
GESTIONE DELLE SPESE (segue)


09/04/2016 10:42 Pag. 78

CODICE	DESCRIZIONE		Residui conservati e stanziamenti definitivi di bilancio	N. di riferimento allo svolgimento	Conto del tesoriere Pagamenti	Determinazione dei residui Residui da riportare	Impegni	Minori residui o economie
1.08.02.03.01823	Canone impianto pubblica illuminazione-	RS	6.192,19		6.191,58	0,01	6.191,59	0,60 INS
		CP	131.000,00		130.721,99	278,01	131.000,00	
		T	137.192,19		136.913,57	278,02	137.191,59	0,60
1.08.02.03.01823 1	assicurazione e varie per automezzo	RS						
		CP	900,00			900,00	900,00	
		T	900,00			900,00	900,00	
1.08.02.06	INTERESSI PASSIVI E ONERI FINANZIARI DIVERSI	RS						
		CP	5.052,03		5.052,03		5.052,03	
		T	5.052,03		5.052,03		5.052,03	
1.08.02.06.01826	interssi passivi su mutui	RS						
		CP	5.052,03		5.052,03		5.052,03	
		T	5.052,03		5.052,03		5.052,03	
1.08.02.07	IMPOSTE E TASSE	RS	100,00			100,00	100,00	
		CP	2.040,96		1.472,74	567,05	2.039,79	1,17
		T	2.140,96		1.472,74	667,05	2.139,79	1,17
1.08.02.07.01827	tassa di circolazione	RS	100,00			100,00	100,00	
		CP	300,00			300,00	300,00	
		T	400,00			400,00	400,00	
1.08.02.07.01827 10	IRAP su stipendi	RS						
		CP	1.740,96		1.472,74	267,05	1.739,79	1,17
		T	1.740,96		1.472,74	267,05	1.739,79	1,17
	Totale Servizio 02	RS	7.814,65		6.191,58	1.622,47	7.814,05	0,60 INS
		CP	167.117,22		162.492,25	2.983,20	165.475,45	1.641,77
		T	174.931,87		168.683,83	4.605,67	173.289,50	1.642,37





CONTO DEL BILANCIO - Esercizio 2015
GESTIONE DELLE SPESE (segue)

CODICE	DESCRIZIONE		Residui conservati e stanziamenti definitivi di bilancio	N. di riferimento allo svolgimento	Conto del tesoriere Pagamenti	Determinazione dei residui Residui da riportare	Impegni	Minori residui o economie
1.08.03	Servizio 08 03 TRASPORTI PUBBLICI LOCALI E SERVIZI CONNESSI							
1.08.03.05	TRASFERIMENTI	RS	57.499,84		55.915,93	1.583,91	57.499,84	
		CP	55.000,00		45.701,81	4.298,19	50.000,00	5.000,00
		T	112.499,84		101.617,74	5.882,10	107.499,84	5.000,00
1.08.03.05.01835	contributo regionale trasporto pubblico	RS	57.499,84		55.915,93	1.583,91	57.499,84	
		CP	50.000,00		45.701,81	4.298,19	50.000,00	
		T	107.499,84		101.617,74	5.882,10	107.499,84	
1.08.03.05.01835 1	Pag. IVA su trasporto pubblico locale	RS						
		CP	5.000,00					5.000,00
		T	5.000,00					5.000,00
	Totale Servizio 03	RS	57.499,84		55.915,93	1.583,91	57.499,84	
		CP	55.000,00		45.701,81	4.298,19	50.000,00	5.000,00
		T	112.499,84		101.617,74	5.882,10	107.499,84	5.000,00
	Totale Funzione 08	RS	74.595,05		64.685,26	9.828,79	74.514,05	81,00 INS
		CP	352.161,97		331.178,44	13.190,12	344.368,56	7.793,41
		T	426.757,02		395.863,70	23.018,91	418.882,61	7.874,41
1.09	Funzione 09 FUNZIONI RIGUARDANTI LA GESTIONE DEL TERRITORIO E DELL'AMBIENTE							
1.09.01	Servizio 09 01 URBANISTICA E GESTIONE DEL TERRITORIO							
1.09.01.03	PRESTAZIONI DI SERVIZI	RS	8.061,20		732,00	7.329,20	8.061,20	
		CP	26.320,00		1.160,00	25.160,00	26.320,00	
		T	34.381,20		1.892,00	32.489,20	34.381,20	
1.09.01.03.01913	spese per gestione del territorio (disinfestazione)	RS	1.942,00		732,00	1.210,00	1.942,00	
		CP	1.000,00		512,00	488,00	1.000,00	
		T	2.942,00		1.244,00	1.698,00	2.942,00	





CONTO DEL BILANCIO - Esercizio 2015
GESTIONE DELLE SPESE (segue)

CODICE	DESCRIZIONE		Residui conservati e stanziamenti definitivi di bilancio	N. di riferimento allo svolgimento	Conto del tesoriere Pagamenti	Determinazione dei residui Residui da riportare	Impegni	Minori residui o economie
1.09.01.03.01913 1	Manutenzione e miglioria patrimonio comunale e sfalcio erba	RS	6.119,20			6.119,20	6.119,20	
		CP						
		T	6.119,20			6.119,20	6.119,20	
1.09.01.03.01913 2	Spese per precipitazioni nevose	RS						
		CP	25.320,00		648,00	24.672,00	25.320,00	
		T	25.320,00		648,00	24.672,00	25.320,00	
	Totale Servizio 01	RS	8.061,20		732,00	7.329,20	8.061,20	
		CP	26.320,00		1.160,00	25.160,00	26.320,00	
		T	34.381,20		1.892,00	32.489,20	34.381,20	
1.09.03	Servizio 09 03 SERVIZI DI PROTEZIONE CIVILE							
1.09.03.03	PRESTAZIONI DI SERVIZI	RS	15.981,96		15.284,32	552,64	15.836,96	145,00 INS
		CP	18.300,00		11.814,34	3.185,66	15.000,00	3.300,00
		T	34.281,96		27.098,66	3.738,30	30.836,96	3.445,00
1.09.03.03.01933	convenzione per acc. cani	RS	14.481,96		13.929,32	552,64	14.481,96	
		CP	17.000,00		11.814,34	3.185,66	15.000,00	2.000,00
		T	31.481,96		25.743,66	3.738,30	29.481,96	2.000,00
1.09.03.03.01933 1	Spese in materia di protezione civile D.lgs n.112/98	RS						
		CP	300,00					300,00
		T	300,00					300,00
1.09.03.03.01933 2	Servizio randagismo	RS	1.500,00		1.355,00		1.355,00	145,00 INS
		CP	1.000,00					1.000,00
		T	2.500,00		1.355,00		1.355,00	1.145,00
	Totale Servizio 03	RS	15.981,96		15.284,32	552,64	15.836,96	145,00 INS
		CP	18.300,00		11.814,34	3.185,66	15.000,00	3.300,00
		T	34.281,96		27.098,66	3.738,30	30.836,96	3.445,00





CONTO DEL BILANCIO - Esercizio 2015
GESTIONE DELLE SPESE (segue)

CODICE	DESCRIZIONE		Residui conservati e stanziamenti definitivi di bilancio	N. di riferimento allo svolgimento	Conto del tesoriere Pagamenti	Determinazione dei residui Residui da riportare	Impegni	Minori residui o economie
1.09.04	Servizio 09 04 SERVIZIO IDRICO INTEGRATO							
1.09.04.03	PRESTAZIONI DI SERVIZI	RS	1.500,00		500,00	1.000,00	1.500,00	
		CP	1.500,00		407,64	92,36	500,00	1.000,00
		T	3.000,00		907,64	1.092,36	2.000,00	1.000,00
1.09.04.03.01943	Pagamento fontanini e utenze comunali Rilevante ai fini iva	RS	1.000,00			1.000,00	1.000,00	
		CP	1.000,00					1.000,00
		T	2.000,00			1.000,00	1.000,00	1.000,00
1.09.04.03.01943 10	spese per energia impianti di sollevamento Rilevante ai fini iva	RS	500,00		500,00		500,00	
		CP	500,00		407,64	92,36	500,00	
		T	1.000,00		907,64	92,36	1.000,00	
1.09.04.05	TRASFERIMENTI	RS	30.900,00			16.500,00	16.500,00	14.400,00 INS
		CP						
		T	30.900,00			16.500,00	16.500,00	14.400,00
1.09.04.05.01945	contributo per la partecipazione ai costi di funzionament el servizio idrico integrato ATO	RS	30.900,00			16.500,00	16.500,00	14.400,00 INS
		CP						
		T	30.900,00			16.500,00	16.500,00	14.400,00
1.09.04.06	INTERESSI PASSIVI E ONERI FINANZIARI DIVERSI	RS						
		CP	28,96		28,96		28,96	
		T	28,96		28,96		28,96	
1.09.04.06.01946	interessi passivi per mutui	RS						
		CP	28,96		28,96		28,96	
		T	28,96		28,96		28,96	
	Totale Servizio 04	RS	32.400,00		500,00	17.500,00	18.000,00	14.400,00 INS
		CP	1.528,96		436,60	92,36	528,96	1.000,00
		T	33.928,96		936,60	17.592,36	18.528,96	15.400,00

**CONTO DEL BILANCIO - Esercizio 2015**
GESTIONE DELLE SPESE (segue)



09/04/2016 10:42 Pag. 82

CODICE	DESCRIZIONE		Residui conservati e stanziamenti definitivi di bilancio	N. di riferimento allo svolgimento	Conto del tesoriere Pagamenti	Determinazione dei residui Residui da riportare	Impegni	Minori residui o economie
1.09.05	Servizio 09 05 SERVIZIO SMALTIMENTO RIFIUTI							
1.09.05.03	PRESTAZIONI DI SERVIZI	RS	80.602,04		66.384,19	14.217,85	80.602,04	
		CP	392.051,16		305.955,57	84.095,59	390.051,16	2.000,00
		T	472.653,20		372.339,76	98.313,44	470.653,20	2.000,00
1.09.05.03.01953	Canone per raccolta rifiuti Moliternambiente(mesi 6 anno 2015)	RS	17.420,77		17.420,77		17.420,77	
		CP	104.525,58		104.525,58		104.525,58	
		T	121.946,35		121.946,35		121.946,35	
1.09.05.03.01953 1	spese per raccolta rifiuti speciali	RS	3.833,97			3.833,97	3.833,97	
		CP						
		T	3.833,97			3.833,97	3.833,97	
1.09.05.03.01953 3	Raccolta differenziata rifiuti solidi urbani per mesi 6	RS	20.485,75		19.096,88	1.388,87	20.485,75	
		CP	17.000,00		11.904,41	5.095,59	17.000,00	
		T	37.485,75		31.001,29	6.484,46	37.485,75	
1.09.05.03.01953 4	Spese per smaltimento rifiuti dicarica Sant'Arcangelo(per mesi sei)	RS	26.993,84		25.426,18	1.567,66	26.993,84	
		CP	152.000,00		80.000,00	70.000,00	150.000,00	2.000,00
		T	178.993,84		105.426,18	71.567,66	176.993,84	2.000,00
1.09.05.03.01953 5	MAGGIORI COSTI PER RAEE	RS	2.667,71		2.147,23	520,48	2.667,71	
		CP	14.000,00		5.000,00	9.000,00	14.000,00	
		T	16.667,71		7.147,23	9.520,48	16.667,71	
1.09.05.03.01953 6	Mancato raggiungimento aliquota RD(accantonamento eventuale somma in restituzione(programma operativo Val d'agri)	RS	9.200,00		2.293,13	6.906,87	9.200,00	
		CP						
		T	9.200,00		2.293,13	6.906,87	9.200,00	
1.09.05.03.01953 7	Canone raccolta differenziata dei rifiuti urbani ,trasporto e smaltimento degli stessi(mesi 6-anno 2015)	RS						
		CP	104.525,58		104.525,58		104.525,58	
		T	104.525,58		104.525,58		104.525,58	

**CONTO DEL BILANCIO - Esercizio 2015**
GESTIONE DELLE SPESE (segue)



09/04/2016 10:42 Pag. 83

CODICE	DESCRIZIONE		Residui conservati e stanziamenti definitivi di bilancio	N. di riferimento allo svolgimento	Conto del tesoriere Pagamenti	Determinazione dei residui Residui da riportare	Impegni	Minori residui o economie
1.09.05.05	TRASFERIMENTI	RS	5.865,00			5.865,00	5.865,00	
		CP						
		T	5.865,00			5.865,00	5.865,00	
1.09.05.05.01955 2	Gestione discarica comprensoriale-post gestione-polizza fidejussoria	RS	5.865,00			5.865,00	5.865,00	
		CP						
		T	5.865,00			5.865,00	5.865,00	
1.09.05.06	INTERESSI PASSIVI E ONERI FINANZIARI DIVERSI	RS						
		CP	1.990,74		1.989,74		1.989,74	1,00
		T	1.990,74		1.989,74		1.989,74	1,00
1.09.05.06.01956	interessi passivi su mutui in amm.to	RS						
		CP	1.990,74		1.989,74		1.989,74	1,00
		T	1.990,74		1.989,74		1.989,74	1,00
1.09.05.07	IMPOSTE E TASSE	RS						
		CP	1.100,00			200,00	200,00	900,00
		T	1.100,00			200,00	200,00	900,00
1.09.05.07.01957 2	tasse di proprietà per automezzi	RS						
		CP	1.100,00			200,00	200,00	900,00
		T	1.100,00			200,00	200,00	900,00
	Totale Servizio 05	RS	86.467,04		66.384,19	20.082,85	86.467,04	
		CP	395.141,90		307.945,31	84.295,59	392.240,90	2.901,00
		T	481.608,94		374.329,50	104.378,44	478.707,94	2.901,00





CONTO DEL BILANCIO - Esercizio 2015
GESTIONE DELLE SPESE (segue)

CODICE	DESCRIZIONE		Residui conservati e stanziamenti definitivi di bilancio	N. di riferimento allo svolgimento	Conto del tesoriere Pagamenti	Determinazione dei residui Residui da riportare	Impegni	Minori residui o economie
1.09.06	Servizio 09 06 PARCHI E SERVIZI PER LA TUTELA AMBIENTALE DEL VERDE, ALTRI SERVIZI RELATIVI AL TERRITORIO ED ALL'AMBIENTE							
1.09.06.02	ACQUISTO DI BENI DI CONSUMO E/O DI MATERIE PRIME	RS CP T	100,00 200,00 300,00		100,00 120,00 220,00		100,00 120,00 220,00	80,00 80,00
1.09.06.02.01962	spese di mantenimenti ville parchi giardini	RS CP T	100,00 200,00 300,00		100,00 120,00 220,00		100,00 120,00 220,00	80,00 80,00
	Totale Servizio 06	RS CP T	100,00 200,00 300,00		100,00 120,00 220,00		100,00 120,00 220,00	80,00 80,00
	Totale Funzione 09	RS CP T	143.010,20 441.490,86 584.501,06		83.000,51 321.476,25 404.476,76	45.464,69 112.733,61 158.198,30	128.465,20 434.209,86 562.675,06	14.545,00 INS 7.281,00 21.826,00
1.10	Funzione 10 - FUNZIONI NEL SETTORE SOCIALE							
1.10.01	Servizio 10 01 ASILI NIDO, SERVIZI PER L'INFANZIA E PER I MINORI							
1.10.01.05	TRASFERIMENTI	RS CP T	2.254,46 5.738,88 7.993,34		1.434,72 4.304,16 5.738,88	819,74 1.434,72 2.254,46	2.254,46 5.738,88 7.993,34	
1.10.01.05.11015	Contributo a minori naturali	RS CP T	2.254,46 5.738,88 7.993,34		1.434,72 4.304,16 5.738,88	819,74 1.434,72 2.254,46	2.254,46 5.738,88 7.993,34	
	Totale Servizio 01	RS CP T	2.254,46 5.738,88 7.993,34		1.434,72 4.304,16 5.738,88	819,74 1.434,72 2.254,46	2.254,46 5.738,88 7.993,34	





CONTO DEL BILANCIO - Esercizio 2015
GESTIONE DELLE SPESE (segue)

CODICE	DESCRIZIONE		Residui conservati e stanziamenti definitivi di bilancio	N. di riferimento allo svolgimento	Conto del tesoriere Pagamenti	Determinazione dei residui Residui da riportare	Impegni	Minori residui o economie
1.10.02	Servizio 10 02 SERVIZI DI PREVENZIONE E RIABILITAZIONE							
1.10.02.03	PRESTAZIONI DI SERVIZI	RS	833,38		833,38		833,38	
		CP	5.486,39		4.732,00	754,39	5.486,39	
		T	6.319,77		5.565,38	754,39	6.319,77	
1.10.02.03.11023 3	spese di illuminazione e di riscaldamento	RS	833,38		833,38		833,38	
		CP	3.500,00		3.057,75	442,25	3.500,00	
		T	4.333,38		3.891,13	442,25	4.333,38	
1.10.02.03.11023 5	Spese trasporto disabili	RS						
		CP	1.986,39		1.674,25	312,14	1.986,39	
		T	1.986,39		1.674,25	312,14	1.986,39	
1.10.02.05	TRASFERIMENTI	RS	31.038,00					31.038,00 INS
		CP	46.815,00			15.519,00	15.519,00	31.296,00
		T	77.853,00			15.519,00	15.519,00	62.334,00
1.10.02.05.11025	Traferimenti a privati per la eliminazione delle barriere architettoniche (risorsa 2301)	RS	31.038,00					31.038,00 INS
		CP	46.557,00			15.519,00	15.519,00	31.038,00
		T	77.595,00			15.519,00	15.519,00	62.076,00
1.10.02.05.11025 1	contributo alla fondazione antiusura di Potenza "Interesse Uomo".	RS						
		CP	258,00					258,00
		T	258,00					258,00
	Totale Servizio 02	RS	31.871,38		833,38		833,38	31.038,00 INS
		CP	52.301,39		4.732,00	16.273,39	21.005,39	31.296,00
		T	84.172,77		5.565,38	16.273,39	21.838,77	62.334,00


CONTO DEL BILANCIO - Esercizio 2015
GESTIONE DELLE SPESE (segue)

CODICE	DESCRIZIONE		Residui conservati e stanziamenti definitivi di bilancio	N. di riferimento allo svolgimento	Conto del tesoriere Pagamenti	Determinazione dei residui Residui da riportare	Impegni	Minori residui o economie
1.10.04	Servizio 10 04 ASSISTENZA, BENEFICENZA PUBBLICA E SERVIZI DIVERSI ALLA PERSONA							
1.10.04.01	PERSONALE	RS						
		CP	35.918,99		34.744,28	1.161,56	35.905,84	13,15
		T	35.918,99		34.744,28	1.161,56	35.905,84	13,15
1.10.04.01.11041 10	Assegni fissi e indennità	RS						
		CP	28.355,99		28.344,99		28.344,99	11,00
		T	28.355,99		28.344,99		28.344,99	11,00
1.10.04.01.11041 20	oneri riflessi a carico ente	RS						
		CP	7.563,00		6.399,29	1.161,56	7.560,85	2,15
		T	7.563,00		6.399,29	1.161,56	7.560,85	2,15
1.10.04.02	ACQUISTO DI BENI DI CONSUMO E/O DI MATERIE PRIME	RS	1.550,00			1.550,00	1.550,00	
		CP	1.650,00			1.650,00	1.650,00	
		T	3.200,00			3.200,00	3.200,00	
1.10.04.02.11042	acquisto stampati cancelleria e varie	RS	150,00			150,00	150,00	
		CP	150,00			150,00	150,00	
		T	300,00			300,00	300,00	
1.10.04.02.11042 1	Acquisto attrezzature per utenti diversamente abili	RS	1.400,00			1.400,00	1.400,00	
		CP	1.500,00			1.500,00	1.500,00	
		T	2.900,00			2.900,00	2.900,00	
1.10.04.03	PRESTAZIONI DI SERVIZI	RS	289.239,71		190.327,92	28.581,89	218.909,81	70.329,90 INS
		CP	317.632,64		99.623,87	216.322,45	315.946,32	1.686,32
		T	606.872,35		289.951,79	244.904,34	534.856,13	72.016,22
1.10.04.03.11043 2	Finanziamento centro Educativo per persone in situazione di handicap grave -contributo regionale	RS	141.595,38		138.919,41	1.096,59	140.016,00	1.579,38 INS
		CP	141.565,27		69.630,84	71.934,43	141.565,27	
		T	283.160,65		208.550,25	73.031,02	281.581,27	1.579,38
1.10.04.03.11043 7	Servizio di assistenza domiciliare per handicap	RS	139.503,51		47.194,68	26.350,76	73.545,44	65.958,07 INS
		CP	160.958,07		26.061,93	134.896,14	160.958,07	
		T	300.461,58		73.256,61	161.246,90	234.503,51	65.958,07





CONTO DEL BILANCIO - Esercizio 2015
GESTIONE DELLE SPESE (segue)

CODICE	DESCRIZIONE		Residui conservati e stanziamenti definitivi di bilancio	N. di riferimento allo svolgimento	Conto del tesoriere Pagamenti	Determinazione dei residui Residui da riportare	Impegni	Minori residui o economie
1.10.04.03.11043	8 Spese per ufficio socio assistenziale	RS	8.140,82		4.213,83	1.134,54	5.348,37	2.792,45 INS
		CP	15.109,30		3.931,10	9.491,88	13.422,98	1.686,32
		T	23.250,12		8.144,93	10.626,42	18.771,35	4.478,77
1.10.04.05	TRASFERIMENTI	RS	69.936,34		49.809,71	3.978,96	53.788,67	16.147,67 INS
		CP	31.487,91		9.996,23	17.542,92	27.539,15	3.948,76
		T	101.424,25		59.805,94	21.521,88	81.327,82	20.096,43
1.10.04.05.11045	1 CONTRIBUTI A EMODIALISI - TALASSEMICI- NEFROPATICI	RS	1.482,00		1.428,00	48,00	1.476,00	6,00 INS
		CP	11.424,00		6.426,00	4.998,00	11.424,00	
		T	12.906,00		7.854,00	5.046,00	12.900,00	6,00
1.10.04.05.11045	2 CONTRIBUTI SOCIO ASSISTENZIALI	RS	10.970,58		3.453,71	3.930,96	7.384,67	3.585,91 INS
		CP	15.538,91		3.570,23	11.419,92	14.990,15	548,76
		T	26.509,49		7.023,94	15.350,88	22.374,82	4.134,67
1.10.04.05.11045	3 Contributo regionale a favore emigranti residenti	RS	50.194,20		44.928,00		44.928,00	5.266,20 INS
		CP						
		T	50.194,20		44.928,00		44.928,00	5.266,20
1.10.04.05.11045	4 Contributo regionale per la gestione degli sportelli informativi per migranti.	RS	6.289,56					6.289,56 INS
		CP						
		T	6.289,56					6.289,56
1.10.04.05.11045	10 contributo per progetto Match	RS	1.000,00					1.000,00 INS
		CP	3.400,00					3.400,00
		T	4.400,00					4.400,00
1.10.04.05.11045	11 Contributo regionale sostegno abitazioni	RS						
		CP	1.125,00			1.125,00	1.125,00	
		T	1.125,00			1.125,00	1.125,00	
1.10.04.07	IMPOSTE E TASSE	RS						
		CP	2.410,33		2.039,24	370,14	2.409,38	0,95
		T	2.410,33		2.039,24	370,14	2.409,38	0,95
1.10.04.07.11047	10 IRAP su stipendi	RS						
		CP	2.410,33		2.039,24	370,14	2.409,38	0,95
		T	2.410,33		2.039,24	370,14	2.409,38	0,95
	Totale Servizio 04	RS	360.726,05		240.137,63	34.110,85	274.248,48	86.477,57 INS
		CP	389.099,87		146.403,62	237.047,07	383.450,69	5.649,18
		T	749.825,92		386.541,25	271.157,92	657.699,17	92.126,75





CONTO DEL BILANCIO - Esercizio 2015
GESTIONE DELLE SPESE (segue)

CODICE	DESCRIZIONE		Residui conservati e stanziamenti definitivi di bilancio	N. di riferimento allo svolgimento	Conto del tesoriere Pagamenti	Determinazione dei residui Residui da riportare	Impegni	Minori residui o economie
1.10.05	Servizio 10 05 SERVIZIO NECROSCOPICO E CIMITERIALE							
1.10.05.02	ACQUISTO DI BENI DI CONSUMO E/O DI MATERIE PRIME	RS	800,00			800,00	800,00	
		CP	100,00					100,00
		T	900,00			800,00	800,00	100,00
1.10.05.02.11052	spese per acquisto lampade votive Rilevante ai fini iva	RS	800,00			800,00	800,00	
		CP	100,00					100,00
		T	900,00			800,00	800,00	100,00
1.10.05.03	PRESTAZIONI DI SERVIZI Rilevante ai fini iva	RS	654,53		654,53		654,53	
		CP	1.500,00		949,65	550,35	1.500,00	
		T	2.154,53		1.604,18	550,35	2.154,53	
1.10.05.03.11053	Spese per ill. cimitero Rilevante ai fini iva	RS	654,53		654,53		654,53	
		CP	1.500,00		949,65	550,35	1.500,00	
		T	2.154,53		1.604,18	550,35	2.154,53	
	Totale Servizio 05	RS	1.454,53		654,53	800,00	1.454,53	
		CP	1.600,00		949,65	550,35	1.500,00	100,00
		T	3.054,53		1.604,18	1.350,35	2.954,53	100,00
	Totale Funzione 10	RS	396.306,42		243.060,26	35.730,59	278.790,85	117.515,57 INS
		CP	448.740,14		156.389,43	255.305,53	411.694,96	37.045,18
		T	845.046,56		399.449,69	291.036,12	690.485,81	154.560,75



CONTO DEL BILANCIO - Esercizio 2015
GESTIONE DELLE SPESE (segue)

CODICE	DESCRIZIONE		Residui conservati e stanziamenti definitivi di bilancio	N. di riferimento allo svolgimento	Conto del tesoriere Pagamenti	Determinazione dei residui Residui da riportare	Impegni	Minori residui o economie
1.11	Funzione 11 - FUNZIONI NEL CAMPO DELLO SVILUPPO ECONOMICO							
1.11.03	Servizio 11 03 MATTATOIO E SERVIZI CONNESSI							
1.11.03.03	PRESTAZIONI DI SERVIZI	RS	985,76		859,64		859,64	126,12 INS
		CP	1.000,00		550,00	450,00	1.000,00	
		T	1.985,76		1.409,64	450,00	1.859,64	126,12
1.11.03.03.11133	convenzione per trasorto carni e manutenzione mattatoio Rilevante ai fini iva	RS	126,12					126,12 INS
		CP						
		T	126,12					126,12
1.11.03.03.11133 1	illuminazione e forza motrice e canone gasmet Rilevante ai fini iva	RS	859,64		859,64		859,64	
		CP	1.000,00		550,00	450,00	1.000,00	
		T	1.859,64		1.409,64	450,00	1.859,64	
	Totale Servizio 03	RS	985,76		859,64		859,64	126,12 INS
		CP	1.000,00		550,00	450,00	1.000,00	
		T	1.985,76		1.409,64	450,00	1.859,64	126,12
1.11.05	Servizio 11 05 SERVIZI RELATIVI AL COMMERCIO							
1.11.05.02	ACQUISTO DI BENI DI CONSUMO E/O DI MATERIE PRIME	RS	150,00			100,00	100,00	50,00 INS
		CP	250,00		138,67	111,33	250,00	
		T	400,00		138,67	211,33	350,00	50,00
1.11.05.02.11152	acquisto stampati cancelleria e varie	RS	150,00			100,00	100,00	50,00 INS
		CP	250,00		138,67	111,33	250,00	
		T	400,00		138,67	211,33	350,00	50,00
1.11.05.03	PRESTAZIONI DI SERVIZI	RS	300,00					300,00 INS
		CP	300,00					300,00
		T	600,00					600,00




CONTO DEL BILANCIO - Esercizio 2015
GESTIONE DELLE SPESE (segue)

CODICE	DESCRIZIONE		Residui conservati e stanziamenti definitivi di bilancio	N. di riferimento allo svolgimento	Conto del tesoriere Pagamenti	Determinazione dei residui Residui da riportare	Impegni	Minori residui o economie
1.11.05.03.11153	spese per allestimento sagra del formaggio	RS CP T	300,00 300,00 600,00					300,00 INS 300,00 600,00
	Totale Servizio 05	RS CP T	450,00 550,00 1.000,00		138,67 138,67	100,00 111,33 211,33	100,00 250,00 350,00	350,00 INS 300,00 650,00
1.11.07	Servizio 11 07 SERVIZI RELATIVI ALL'AGRICOLTURA							
1.11.07.05	TRASFERIMENTI	RS CP T	93.855,60 75.195,60 169.051,20			75.195,60 75.195,60	75.195,60 75.195,60	93.855,60 INS 93.855,60
1.11.07.05.11175 20	adesione a Federforeste	RS CP T	260,00 260,00			260,00 260,00	260,00 260,00	
1.11.07.05.11175 30	VERSAMENTO REGIONE PER TAGLIO BOSCHI L.R. 42/98	RS CP T	93.855,60 74.855,60 168.711,20			74.855,60 74.855,60	74.855,60 74.855,60	93.855,60 INS 93.855,60
1.11.07.05.11175 40	Versamento Regione 40% raccolta funghi	RS CP T	80,00 80,00			80,00 80,00	80,00 80,00	
	Totale Servizio 07	RS CP T	93.855,60 75.195,60 169.051,20			75.195,60 75.195,60	75.195,60 75.195,60	93.855,60 INS 93.855,60
	Totale Funzione 11	RS CP T	95.291,36 76.745,60 172.036,96		859,64 688,67 1.548,31	100,00 75.756,93 75.856,93	959,64 76.445,60 77.405,24	94.331,72 INS 300,00 94.631,72



CONTO DEL BILANCIO - Esercizio 2015
GESTIONE DELLE SPESE (segue)


CODICE	DESCRIZIONE		Residui conservati e stanziamenti definitivi di bilancio	N. di riferimento allo svolgimento	Conto del tesoriere Pagamenti	Determinazione dei residui Residui da riportare	Impegni	Minori residui o economie
	Riassunto TITOLO I SPESE CORRENTI							
	01 FUNZIONI GENERALI DI AMMINISTRAZIONE, DI GESTIONE E DI CONTROLLO	RS	278.328,26		109.156,87	91.093,81	200.250,68	78.077,58 INS
		CP	969.985,09		686.070,33	190.780,81	876.851,14	93.133,95
		T	1.248.313,35		795.227,20	281.874,62	22.958,98 COR 1.077.101,82	171.211,53
	03 FUNZIONI DI POLIZIA LOCALE	RS	9.606,88		6.450,18	577,61	7.027,79	2.579,09 INS
		CP	152.663,56		132.377,05	10.798,31	143.175,36	9.488,20
		T	162.270,44		138.827,23	11.375,92	150.203,15	12.067,29
	04 FUNZIONI DI ISTRUZIONE PUBBLICA	RS	108.214,42		55.652,55	47.608,21	103.260,76	4.953,66 INS
		CP	299.446,82		227.454,83	68.184,43	295.639,26	3.807,56
		T	407.661,24		283.107,38	115.792,64	398.900,02	8.761,22
	05 FUNZIONI RELATIVE ALLA CULTURA ED AI BENI CULTURALI	RS	57.419,11		13.102,16	19.519,05	32.621,21	24.797,90 INS
		CP	147.337,42		118.417,74	17.546,23	135.963,97	11.373,45
		T	204.756,53		131.519,90	37.065,28	168.585,18	36.171,35
	06 FUNZIONI NEL SETTORE SPORTIVO E RICREATIVO	RS	7.651,27		3.756,86	3.694,41	7.451,27	200,00 INS
		CP	66.466,63		29.785,86	31.566,36	61.352,22	5.114,41
		T	74.117,90		33.542,72	35.260,77	68.803,49	5.314,41
	07 FUNZIONI NEL CAMPO TURISTICO	RS	13.676,94		1.617,00	11.609,94	13.226,94	450,00 INS
		CP	9.150,00			8.150,00	8.150,00	1.000,00
		T	22.826,94		1.617,00	19.759,94	21.376,94	1.450,00
	08 FUNZIONI NEL CAMPO DELLA VIABILITA' E DEI TRASPORTI	RS	74.595,05		64.685,26	9.828,79	74.514,05	81,00 INS
		CP	352.161,97		331.178,44	13.190,12	344.368,56	7.793,41
		T	426.757,02		395.863,70	23.018,91	418.882,61	7.874,41
	09 FUNZIONI RIGUARDANTI LA GESTIONE DEL TERRITORIO E DELL'AMBIENTE	RS	143.010,20		83.000,51	45.464,69	128.465,20	14.545,00 INS
		CP	441.490,86		321.476,25	112.733,61	434.209,86	7.281,00
		T	584.501,06		404.476,76	158.198,30	562.675,06	21.826,00
	10 FUNZIONI NEL SETTORE SOCIALE	RS	396.306,42		243.060,26	35.730,59	278.790,85	117.515,57 INS
		CP	448.740,14		156.389,43	255.305,53	411.694,96	37.045,18
		T	845.046,56		399.449,69	291.036,12	690.485,81	154.560,75




CONTO DEL BILANCIO - Esercizio 2015
GESTIONE DELLE SPESE (segue)

09/04/2016 10:42 Pag. 92

CODICE	DESCRIZIONE		Residui conservati e stanziamenti definitivi di bilancio	N. di riferimento allo svolgimento	Conto del tesoriere Pagamenti	Determinazione dei residui Residui da riportare	Impegni	Minori residui o economie
	11 FUNZIONI NEL CAMPO DELLO SVILUPPO ECONOMICO	RS	95.291,36		859,64	100,00	959,64	94.331,72 INS
		CP	76.745,60		688,67	75.756,93	76.445,60	300,00
		T	172.036,96		1.548,31	75.856,93	77.405,24	94.631,72
	Totale TITOLO I	RS	1.184.099,91		581.341,29	265.227,10	846.568,39	337.531,52 INS
		CP	2.964.188,09		2.003.838,60	784.012,33	2.787.850,93	176.337,16
		T	4.148.288,00		2.585.179,89	1.049.239,43	22.958,98 COR 3.634.419,32	513.868,68



CONTO DEL BILANCIO - Esercizio 2015
GESTIONE DELLE SPESE (segue)

CODICE	DESCRIZIONE		Residui conservati e stanziamenti definitivi di bilancio	N. di riferimento allo svolgimento	Conto del tesoriere Pagamenti	Determinazione dei residui Residui da riportare	Impegni	Minori residui o economie
2.01	TITOLO II SPESE IN CONTO CAPITALE							
2.01.05	Funzione 01 FUNZIONI GENERALI DI AMMINISTRAZIONE, DI GESTIONE E DI CONTROLLO							
2.01.05.01	Servizio 01 05 GESTIONE DI BENI DEMANIALI E PATRIMONIALI							
2.01.05.01.02151	ACQUISIZIONE DI BENI IMMOBILI	RS	166.036,07		24.370,39	136.719,84	161.090,23	4.945,84 INS
		CP						
		T	166.036,07		24.370,39	136.719,84	161.090,23	4.945,84
2.01.05.01.02151	Riqualificazione ed adeguamento Cine Teatro Pino e Castello Medievale (Opere complementari ed accessorie ris.4009)	RS	3.754,76			3.754,76	3.754,76	
		CP						
		T	3.754,76			3.754,76	3.754,76	
2.01.05.01.02151	1 Manutenzione imm.li comunali fin.Ministero risorsa 4201	RS	19.618,24		15.221,80	4.396,44	19.618,24	
		CP						
		T	19.618,24		15.221,80	4.396,44	19.618,24	
2.01.05.01.02151	20 Manutenzione straordinaria immobili ed infrastrutture com	RS	123,80			123,80	123,80	
		CP						
		T	123,80			123,80	123,80	
2.01.05.01.02151	30 Riqualificazione immobili ex GIFRA in partnership con privati risorsa 4510	RS	30.000,00			30.000,00	30.000,00	
		CP						
		T	30.000,00			30.000,00	30.000,00	
2.01.05.01.02151	50 Completamento autoparco in via Roma in parteneschip con privati	RS	4.945,84					4.945,84 INS
		CP						
		T	4.945,84					4.945,84




CONTO DEL BILANCIO - Esercizio 2015
GESTIONE DELLE SPESE (segue)

CODICE	DESCRIZIONE		Residui conservati e stanziamenti definitivi di bilancio	N. di riferimento allo svolgimento	Conto del tesoriere Pagamenti	Determinazione dei residui Residui da riportare	Impegni	Minori residui o economie
2.01.05.01.02151 51	ACCATASTAMENTO VOLTURE E PRATICHE CATASTALI PATRIMONIO COMUNALE	RS	3.502,31			3.502,31	3.502,31	
		CP						
		T	3.502,31			3.502,31	3.502,31	
2.01.05.01.02151 80	Completamento e restauro Castello Medioevale	RS	104.091,12		9.148,59	94.942,53	104.091,12	
		CP						
		T	104.091,12		9.148,59	94.942,53	104.091,12	
	Totale Servizio 05	RS	166.036,07		24.370,39	136.719,84	161.090,23	4.945,84 INS
		CP						
		T	166.036,07		24.370,39	136.719,84	161.090,23	4.945,84
	Totale Funzione 01	RS	166.036,07		24.370,39	136.719,84	161.090,23	4.945,84 INS
		CP						
		T	166.036,07		24.370,39	136.719,84	161.090,23	4.945,84
2.04	Funzione 04 - FUNZIONI DI ISTRUZIONE PUBBLICA							
2.04.02	Servizio 04 02 ISTRUZIONE ELEMENTARE							
2.04.02.01	ACQUISIZIONE DI BENI IMMOBILI	RS	407.202,68		90.543,48	304.659,20	395.202,68	12.000,00 INS
		CP	14.000,00			14.000,00	14.000,00	
		T	421.202,68		90.543,48	318.659,20	409.202,68	12.000,00
2.04.02.01.02421 2	Messa in sicurezza e ampliamento della scuola elementare G. Racioppi-Miglioramento funzionale energetico ed organizzativo	RS	152.039,00		66.833,11	85.205,89	152.039,00	
		CP						
		T	152.039,00		66.833,11	85.205,89	152.039,00	
2.04.02.01.02421 3	ADEGUAMENTO ALLA NORMATIVA VIGENTE ALLE NORME DI SICUREZZA EDIFICI SCOLASTICI-L. 09/08/2013 n. 98	RS	155.163,68		23.710,37	119.453,31	143.163,68	12.000,00 INS
		CP	14.000,00			14.000,00	14.000,00	
		T	169.163,68		23.710,37	133.453,31	157.163,68	12.000,00



CONTO DEL BILANCIO - Esercizio 2015
GESTIONE DELLE SPESE (segue)

CODICE	DESCRIZIONE		Residui conservati e stanziamenti definitivi di bilancio	N. di riferimento allo svolgimento	Conto del tesoriere Pagamenti	Determinazione dei residui Residui da riportare	Impegni	Minori residui o economie
2.04.02.01.02421 4	Programma stralcio piano straordinario messa in sicurezza edifici scolastici	RS	100.000,00			100.000,00	100.000,00	
		CP						
		T	100.000,00			100.000,00	100.000,00	
Totale Servizio 02		RS	407.202,68		90.543,48	304.659,20	395.202,68	12.000,00 INS
		CP	14.000,00			14.000,00	14.000,00	
		T	421.202,68		90.543,48	318.659,20	409.202,68	12.000,00
2.04.03	Servizio 04 03 ISTRUZIONE MEDIA							
2.04.03.01	ACQUISIZIONE DI BENI IMMOBILI	RS	150.000,00					150.000,00 INS
		CP	150.000,00					150.000,00
		T	300.000,00					300.000,00
2.04.03.01.02431 1	Adeguamento funzionale palestra ex ITCG	RS	150.000,00					150.000,00 INS
		CP	150.000,00					150.000,00
		T	300.000,00					300.000,00
Totale Servizio 03		RS	150.000,00					150.000,00 INS
		CP	150.000,00					150.000,00
		T	300.000,00					300.000,00
Totale Funzione 04		RS	557.202,68		90.543,48	304.659,20	395.202,68	162.000,00 INS
		CP	164.000,00			14.000,00	14.000,00	150.000,00
		T	721.202,68		90.543,48	318.659,20	409.202,68	312.000,00





CONTO DEL BILANCIO - Esercizio 2015
GESTIONE DELLE SPESE (segue)

CODICE	DESCRIZIONE		Residui conservati e stanziamenti definitivi di bilancio	N. di riferimento allo svolgimento	Conto del tesoriere Pagamenti	Determinazione dei residui Residui da riportare	Impegni	Minori residui o economie
2.05	Funzione 05 FUNZIONI RELATIVE ALLA CULTURA ED AI BENI CULTURALI							
2.05.01	Servizio 05 01 BIBLIOTECHE, MUSEI E PINACOTECHES							
2.05.01.05	ACQUISIZIONE DI BENI MOBILI, MACCHINE ED ATTREZZATURE TECNICO-SCIENTIFICHE	RS						
		CP	37.762,72		37.762,66		37.762,66	0,06
		T	37.762,72		37.762,66		37.762,66	0,06
2.05.01.05.02515 1	Acquisizione beni mobili, macchine e attrezzature locale biblioteca comunale-Contributo regionale fondi PSR Regione Basilicata provv. n. 321/2015/101	RS						
		CP	37.762,72		37.762,66		37.762,66	0,06
		T	37.762,72		37.762,66		37.762,66	0,06
2.05.01.05.02515 2	Acquisizione di beni mobili, macchine ed attrezzature per la locale bibliomediateca comunale-contributo regionale provv. n. 321/2015/148	RS						
		CP						
		T						
	Totale Servizio 01	RS						
		CP	37.762,72		37.762,66		37.762,66	0,06
		T	37.762,72		37.762,66		37.762,66	0,06
	Totale Funzione 05	RS						
		CP	37.762,72		37.762,66		37.762,66	0,06
		T	37.762,72		37.762,66		37.762,66	0,06





CONTO DEL BILANCIO - Esercizio 2015
GESTIONE DELLE SPESE (segue)

CODICE	DESCRIZIONE		Residui conservati e stanziamenti definitivi di bilancio	N. di riferimento allo svolgimento	Conto del tesoriere Pagamenti	Determinazione dei residui Residui da riportare	Impegni	Minori residui o economie
2.06	Funzione 06 - FUNZIONI NEL SETTORE SPORTIVO E RICREATIVO							
2.06.02	Servizio 06 02 STADIO COMUNALE, PALAZZO DELLO SPORT ED ALTRI IMPIANTI							
2.06.02.01	ACQUISIZIONE DI BENI IMMOBILI	RS CP T	128.480,06 39.790,00 168.270,06		32.524,17 38.664,68 71.188,85	90.567,18 38.664,68 90.567,18	123.091,35 38.664,68 161.756,03	5.388,71 INS 1.125,32 6.514,03
2.06.02.01.00621 30	Ripristino funzionalità campi sportivi	RS CP T	16.427,74 16.427,74			16.427,74 16.427,74	16.427,74 16.427,74	
2.06.02.01.02161 30	Opere complementari di ampliamento e di miglioramento dell'accessibilità e fruibilità del centro sportivo comunale pavimentazione in erba sintetica del campo	RS CP T	11.379,14 11.379,14		10.990,43 10.990,43		10.990,43 10.990,43	388,71 INS 388,71
2.06.02.01.02621 1	Miglioria vecchi spogliatoi campo Sportivo	RS CP T	14.656,96 14.656,96		9.534,81 9.534,81	5.122,15 5.122,15	14.656,96 14.656,96	
2.06.02.01.02621 8	SPAZI GIOCHI ED ATTIVITA' GINNICO SPORTIVE	RS CP T	49.190,03 49.190,03		8.952,37 8.952,37	35.237,66 35.237,66	44.190,03 44.190,03	5.000,00 INS 5.000,00
2.06.02.01.02621 31	Interventi per mobilità ciclistica e pedonale	RS CP T	36.826,19 36.826,19		3.046,56 3.046,56	33.779,63 33.779,63	36.826,19 36.826,19	
2.06.02.01.02621 32	Ripristino funzionale area gioco e spazi del campo di calcio "O.Venezia"contributo regionale (rif. ris.4003/7)	RS CP T	 39.790,00 39.790,00		 38.664,68 38.664,68		 38.664,68 38.664,68	 1.125,32 1.125,32
	Totale Servizio 02	RS CP T	128.480,06 39.790,00 168.270,06		32.524,17 38.664,68 71.188,85	90.567,18 38.664,68 90.567,18	123.091,35 38.664,68 161.756,03	5.388,71 INS 1.125,32 6.514,03





CONTO DEL BILANCIO - Esercizio 2015
GESTIONE DELLE SPESE (segue)

CODICE	DESCRIZIONE		Residui conservati e stanziamenti definitivi di bilancio	N. di riferimento allo svolgimento	Conto del tesoriere Pagamenti	Determinazione dei residui Residui da riportare	Impegni	Minori residui o economie
2.06.03	Servizio 06 03 MANIFESTAZIONI DIVERSE NEL SETTORE SPORTIVO E RICREATIVO							
2.06.03.01	ACQUISIZIONE DI BENI IMMOBILI	RS CP T	150.648,90 42.170,00 192.818,90		94.495,89	56.153,01 42.170,00 98.323,01	150.648,90 42.170,00 192.818,90	
2.06.03.01.02631 1	Lavori di adeguamento e realizzazione tecnologia digitale Cinema Comunale "PINO"	RS CP T	150.648,90 42.170,00 192.818,90		94.495,89	56.153,01 42.170,00 98.323,01	150.648,90 42.170,00 192.818,90	
	Totale Servizio 03	RS CP T	150.648,90 42.170,00 192.818,90		94.495,89	56.153,01 42.170,00 98.323,01	150.648,90 42.170,00 192.818,90	
	Totale Funzione 06	RS CP T	279.128,96 81.960,00 361.088,96		127.020,06 38.664,68 165.684,74	146.720,19 42.170,00 188.890,19	273.740,25 80.834,68 354.574,93	5.388,71 INS 1.125,32 6.514,03
2.08	Funzione 08 FUNZIONI NEL CAMPO DELLA VIABILITA' E DEI TRASPORTI							
2.08.01	Servizio 08 01 VIABILITA', CIRCOLAZIONE STRADALE E SERVIZI CONNESSI							
2.08.01.01	ACQUISIZIONE DI BENI IMMOBILI	RS CP T	901.844,23 130.000,00 1.031.844,23		77.178,72	248.594,09 248.594,09	325.772,81 325.772,81	576.071,42 INS 130.000,00 706.071,42
2.08.01.01.02811 8	Rifacimento e riconfigurazione marciapiedi Via Roma	RS CP T	843.373,29 843.373,29		77.178,72	190.123,15 190.123,15	267.301,87 267.301,87	576.071,42 INS 576.071,42
2.08.01.01.02811 10	Programma operativo Val d'Agri- Opere di civiltà nelle campagne 2° lotto	RS CP T	1.068,73 1.068,73			1.068,73 1.068,73	1.068,73 1.068,73	





CONTO DEL BILANCIO - Esercizio 2015
GESTIONE DELLE SPESE (segue)

CODICE	DESCRIZIONE		Residui conservati e stanziamenti definitivi di bilancio	N. di riferimento allo svolgimento	Conto del tesoriere Pagamenti	Determinazione dei residui Residui da riportare	Impegni	Minori residui o economie
2.08.01.01.02811 11	Interventi di fruibilità strade rurali contr. regionale (E/4302/2)	RS	10.565,11			10.565,11	10.565,11	
		CP						
		T	10.565,11			10.565,11	10.565,11	
2.08.01.01.02811 21	SISTEMAZIONE S.P. 103(rif. E/4300/1)	RS	31.650,79			31.650,79	31.650,79	
		CP						
		T	31.650,79			31.650,79	31.650,79	
2.08.01.01.02811 92	REALIZZAZIONE MARCIAPIEDI E OPERE SIST. VIA XXIV° MAGGIO	RS	15.186,31			15.186,31	15.186,31	65.000,00
		CP	65.000,00					65.000,00
		T	80.186,31			15.186,31	15.186,31	
2.08.01.01.02811 96	Sistemazione marciapiedi Via Roma e Via Sciaviola	RS						
		CP	65.000,00					65.000,00
		T	65.000,00					65.000,00
2.08.01.02	ESPROPRI E SERVITU' ONEROSE	RS	4.183,41			4.183,41	4.183,41	
		CP						
		T	4.183,41			4.183,41	4.183,41	
2.08.01.02.02812 10	ESPROPRI PER OPERE PUBBLICHE	RS	4.183,41			4.183,41	4.183,41	
		CP						
		T	4.183,41			4.183,41	4.183,41	
	Totale Servizio 01	RS	906.027,64		77.178,72	252.777,50	329.956,22	576.071,42 INS
		CP	130.000,00					130.000,00
		T	1.036.027,64		77.178,72	252.777,50	329.956,22	706.071,42




CONTO DEL BILANCIO - Esercizio 2015
GESTIONE DELLE SPESE (segue)

CODICE	DESCRIZIONE		Residui conservati e stanziamenti definitivi di bilancio	N. di riferimento allo svolgimento	Conto del tesoriere Pagamenti	Determinazione dei residui Residui da riportare	Impegni	Minori residui o economie
2.08.02	Servizio 08 02 ILLUMINAZIONE PUBBLICA E SERVIZI CONNESSI							
2.08.02.01	ACQUISIZIONE DI BENI IMMOBILI	RS CP T	35,23 35,23			35,23 35,23	35,23 35,23	
2.08.02.01.02821	IMpianto Pubblica Illuminazione ripristino cavedotti ecc fondi legge 219/81	RS CP T	35,23 35,23			35,23 35,23	35,23 35,23	
	Totale Servizio 02	RS CP T	35,23 35,23			35,23 35,23	35,23 35,23	
	Totale Funzione 08	RS CP T	906.062,87 130.000,00 1.036.062,87		77.178,72	252.812,73	329.991,45	576.071,42 INS 130.000,00 706.071,42
2.09	Funzione 09 FUNZIONI RIGUARDANTI LA GESTIONE DEL TERRITORIO E DELL'AMBIENTE							
2.09.01	Servizio 09 01 URBANISTICA E GESTIONE DEL TERRITORIO							
2.09.01.01	ACQUISIZIONE DI BENI IMMOBILI	RS CP T	1.523.623,33 1.218.840,72 2.742.464,05		368.656,04 23.844,65 392.500,69	277.068,06 13.541,96 290.610,02	645.724,10 37.386,61 683.110,71	877.899,23 INS 1.181.454,11 2.059.353,34
2.09.01.01.02911 2	Migliorie al patrimonio ed arredo in ambito urbano	RS CP T	37.098,49 18.000,00 55.098,49		13.940,01 12.457,75 26.397,76	23.158,48 5.541,96 28.700,44	37.098,49 17.999,71 55.098,20	0,29 0,29
2.09.01.01.02911 3	Restauro e riqualificazione delle strutture e delle aree pubbliche in ambito urbano (risorsa 4513)	RS CP T	2.334,88 2.334,88		500,00 500,00	1.834,88 1.834,88	2.334,88 2.334,88	

CONTO DEL BILANCIO - Esercizio 2015
GESTIONE DELLE SPESE (segue)



09/04/2016 10:42 Pag. 101

CODICE	DESCRIZIONE		Residui conservati e stanziamenti definitivi di bilancio	N. di riferimento allo svolgimento	Conto del tesoriere Pagamenti	Determinazione dei residui Residui da riportare	Impegni	Minori residui o economie
2.09.01.01.02911 4	Riqualificazione paesaggistica delle pendici in località "Sotto il Castello" e accessibilità alla porta Vecchia Borgo	RS CP T	26.092,41 26.092,41			26.092,41 26.092,41	26.092,41 26.092,41	
2.09.01.01.02911 5	manutenzione beni immobili finanziati da alienazione di terreni (risorsa 4000/1)	RS CP T	3.011,40 3.011,40			3.011,40 3.011,40	3.011,40 3.011,40	
2.09.01.01.02911 6	Restauro e riqualificazione funzionale alle strutture in ambito urbano	RS CP T	15.000,00 15.000,00			15.000,00 15.000,00	15.000,00 15.000,00	
2.09.01.01.02911 12	Sistemazione e miglioramento della rete viaria rurale in c.da San Nicola	RS CP T	42.342,60 291.356,64 333.699,24		2.112,12 2.031,91 4.144,03	40.230,48 40.230,48	42.342,60 2.031,91 44.374,51	289.324,73 289.324,73
2.09.01.01.02911 17	Miglioramento attrattive dei territori rurali DGR 903/2013	RS CP T	291.356,64 487.535,00 778.891,64		239.175,65 9.354,99 248.530,64	52.180,99 52.180,99	291.356,64 9.354,99 300.711,63	478.180,01 478.180,01
2.09.01.01.02911 19	Completamento urbanizzazione area PIP Pantanelle	RS CP T	1.106.386,91 1.106.386,91		112.928,26 112.928,26	115.559,42 115.559,42	228.487,68 228.487,68	877.899,23 INS 877.899,23
2.09.01.01.02911 30	Fondi P.O. per lavori palazzo Di Maria	RS CP T	60.000,00 60.000,00			8.000,00 8.000,00	8.000,00 8.000,00	52.000,00 52.000,00
2.09.01.01.02911 32	L.R. 7/13-LEGGE 219-Messa in sicurezza Palazzo Di Maria	RS CP T	361.949,08 361.949,08					361.949,08 361.949,08
2.09.01.03	ACQUISTO DI BENI SPECIFICI PER REALIZZAZIONI IN ECONOMIA	RS CP T	23.447,00 23.447,00		30,00 30,00	23.417,00 23.417,00	23.447,00 23.447,00	

**CONTO DEL BILANCIO - Esercizio 2015**
GESTIONE DELLE SPESE (segue)

09/04/2016 10:42 Pag. 102

CODICE	DESCRIZIONE		Residui conservati e stanziamenti definitivi di bilancio	N. di riferimento allo svolgimento	Conto del tesoriere Pagamenti	Determinazione dei residui Residui da riportare	Impegni	Minori residui o economie
2.09.01.03.02913	1 Opere di migliorie al patrimonio comunale (utilizzo quota parte avanzo d'amm.ne per spese in c/ capitale)-Manut. Palazzo Valinoti	RS	8.007,00			8.007,00	8.007,00	
		CP						
		T	8.007,00			8.007,00	8.007,00	
2.09.01.03.02913	6 LAVORI DI MIGLIORIE DEL PATRIMONIO COMUNALE E SERVIZI A RETE	RS	15.440,00		30,00	15.410,00	15.440,00	
		CP						
		T	15.440,00		30,00	15.410,00	15.440,00	
2.09.01.06	INCARICHI PROFESSIONALI ESTERNI	RS	20.774,47		7.661,60	13.112,87	20.774,47	
		CP						
		T	20.774,47		7.661,60	13.112,87	20.774,47	
2.09.01.06.02916	1 Compenso prestazione professionista per disbrigo pratiche recupero somme ex AGENSUD (ris. 4718/1)	RS	3.458,97		2.684,00	774,97	3.458,97	
		CP						
		T	3.458,97		2.684,00	774,97	3.458,97	
2.09.01.06.02916	2 Redazione Regolamento Urbanistico (ris. 4718/2)	RS	7.595,22		4.977,60	2.617,62	7.595,22	
		CP						
		T	7.595,22		4.977,60	2.617,62	7.595,22	
2.09.01.06.02916	3 Redazione studi ambientali per regolamento urbanistico	RS	9.720,28			9.720,28	9.720,28	
		CP						
		T	9.720,28			9.720,28	9.720,28	
2.09.01.07	TRASFERIMENTI DI CAPITALE	RS						
		CP	680.000,00		12.675,90	50.000,00	62.675,90	617.324,10
		T	680.000,00		12.675,90	50.000,00	62.675,90	617.324,10
2.09.01.07.02919	1 FONDI EDILIZIA PRIVATA LEGGE 219/81 DEL, CIPE 163/99	RS						
		CP	680.000,00		12.675,90	50.000,00	62.675,90	617.324,10
		T	680.000,00		12.675,90	50.000,00	62.675,90	617.324,10
	Totale Servizio 01	RS	1.567.844,80		376.347,64	313.597,93	689.945,57	877.899,23 INS
		CP	1.898.840,72		36.520,55	63.541,96	100.062,51	1.798.778,21
		T	3.466.685,52		412.868,19	377.139,89	790.008,08	2.676.677,44




COMUNE DI MOLITERNO

CONTO DEL BILANCIO - Esercizio 2015
GESTIONE DELLE SPESE (segue)



09/04/2016 10:42 Pag. 103

CODICE	DESCRIZIONE		Residui conservati e stanziamenti definitivi di bilancio	N. di riferimento allo svolgimento	Conto del tesoriere Pagamenti	Determinazione dei residui Residui da riportare	Impegni	Minori residui o economie
2.09.04	Servizio 09 04 SERVIZIO IDRICO INTEGRATO							
2.09.04.01	ACQUISIZIONE DI BENI IMMOBILI	RS	412,00					412,00 INS
		CP						
		T	412,00					412,00
2.09.04.01.02941 20	Mutuo Cassa DD.PP. (diversa utilizzazione)Rete idrica in località Tempa Conte	RS	412,00					412,00 INS
		CP						
		T	412,00					412,00
	Totale Servizio 04	RS	412,00					412,00 INS
		CP						
		T	412,00					412,00
2.09.05	Servizio 09 05 SERVIZIO SMALTIMENTO RIFIUTI							
2.09.05.01	ACQUISIZIONE DI BENI IMMOBILI	RS	6.885,00			6.885,00	6.885,00	
		CP						
		T	6.885,00			6.885,00	6.885,00	
2.09.05.01.02951 1	FONDI P.O P4 08-CENTRO RACCOLTA DIFFERENZIATA	RS	6.885,00			6.885,00	6.885,00	
		CP						
		T	6.885,00			6.885,00	6.885,00	
2.09.05.09	CONFERIMENTI DI CAPITALE	RS	10.425,05			10.425,05	10.425,05	
		CP						
		T	10.425,05			10.425,05	10.425,05	
2.09.05.09.02959 10	CONFERIMENTI DI CAPITALE - MOLITERNAMBIENTE	RS	10.425,05			10.425,05	10.425,05	
		CP						
		T	10.425,05			10.425,05	10.425,05	
	Totale Servizio 05	RS	17.310,05			17.310,05	17.310,05	
		CP						
		T	17.310,05			17.310,05	17.310,05	





CONTO DEL BILANCIO - Esercizio 2015
GESTIONE DELLE SPESE (segue)

CODICE	DESCRIZIONE		Residui conservati e stanziamenti definitivi di bilancio	N. di riferimento allo svolgimento	Conto del tesoriere Pagamenti	Determinazione dei residui Residui da riportare	Impegni	Minori residui o economie
2.09.06	Servizio 09 06 PARCHI E SERVIZI PER LA TUTELA AMBIENTALE DEL VERDE, ALTRI SERVIZI RELATIVI AL TERRITORIO ED ALL'AMBIENTE							
2.09.06.04	UTILIZZO DI BENI DI TERZI PER REALIZZAZIONI IN ECONOMIA	RS CP T	8.971,47 29.664,40 38.635,87		8.971,47 16.435,06 25.406,53	 13.229,34 13.229,34	8.971,47 29.664,40 38.635,87	
2.09.06.04.02964 1	Progetto di rinaturalizzazione del verde urbano contributo regionale	RS CP T	8.971,47 29.664,40 38.635,87		8.971,47 16.435,06 25.406,53	 13.229,34 13.229,34	8.971,47 29.664,40 38.635,87	
	Totale Servizio 06	RS CP T	8.971,47 29.664,40 38.635,87		8.971,47 16.435,06 25.406,53	 13.229,34 13.229,34	8.971,47 29.664,40 38.635,87	
	Totale Funzione 09	RS CP T	1.594.538,32 1.928.505,12 3.523.043,44		385.319,11 52.955,61 438.274,72	330.907,98 76.771,30 407.679,28	716.227,09 129.726,91 845.954,00	878.311,23 INS 1.798.778,21 2.677.089,44
2.10	Funzione 10 - FUNZIONI NEL SETTORE SOCIALE							
2.10.03	Servizio 10 03 STRUTTURE RESIDENZIALI E DI RICOVERO PER ANZIANI							
2.10.03.01	ACQUISIZIONE DI BENI IMMOBILI	RS CP T	1.021.277,84 1.021.277,84		2.124,84 2.124,84	158.383,86 158.383,86	160.508,70 160.508,70	860.769,14 INS 860.769,14
2.10.03.01.21031 2	Progetto integrato terza età riqualificazione area parco seggio-casa anziani (risorsa4512)	RS CP T	1.010.000,00 1.010.000,00		2.124,84 2.124,84	147.106,02 147.106,02	149.230,86 149.230,86	860.769,14 INS 860.769,14





CONTO DEL BILANCIO - Esercizio 2015
GESTIONE DELLE SPESE (segue)

CODICE	DESCRIZIONE		Residui conservati e stanziamenti definitivi di bilancio	N. di riferimento allo svolgimento	Conto del tesoriere Pagamenti	Determinazione dei residui Residui da riportare	Impegni	Minori residui o economie
2.10.03.01.21031 5	Realizzazione centro sociale Rimintiello	RS	11.277,84			11.277,84	11.277,84	
		CP T	11.277,84			11.277,84	11.277,84	
Totale Servizio 03		RS	1.021.277,84		2.124,84	158.383,86	160.508,70	860.769,14 INS
		CP T	1.021.277,84		2.124,84	158.383,86	160.508,70	860.769,14
2.10.05	Servizio 10 05 SERVIZIO NECROSCOPICO E CIMITERIALE							
2.10.05.01	ACQUISIZIONE DI BENI IMMOBILI	RS	41.221,86		23.868,19	17.353,67	41.221,86	
		CP	110.000,00			30.000,00	30.000,00	80.000,00
		T	151.221,86		23.868,19	47.353,67	71.221,86	80.000,00
2.10.05.01.02105	Costruzione loculi cimitero mutuo Cassa DD.PP.	RS	9.145,91			9.145,91	9.145,91	
		CP	80.000,00					80.000,00
		T	89.145,91			9.145,91	9.145,91	80.000,00
2.10.05.01.21051	Ampliamento Cimitero Comunale e costruzioni loculi- intervento di completamento(Risorse 5353-5300/1)	RS	2.075,95			2.075,95	2.075,95	
		CP						
		T	2.075,95			2.075,95	2.075,95	
2.10.05.01.21051 2	Realizzazione nuovi loculi cimiteriali	RS	30.000,00		23.868,19	6.131,81	30.000,00	
		CP	30.000,00			30.000,00	30.000,00	
		T	60.000,00		23.868,19	36.131,81	60.000,00	
Totale Servizio 05		RS	41.221,86		23.868,19	17.353,67	41.221,86	80.000,00
		CP	110.000,00			30.000,00	30.000,00	80.000,00
		T	151.221,86		23.868,19	47.353,67	71.221,86	80.000,00
Totale Funzione 10		RS	1.062.499,70		25.993,03	175.737,53	201.730,56	860.769,14 INS
		CP	110.000,00			30.000,00	30.000,00	80.000,00
		T	1.172.499,70		25.993,03	205.737,53	231.730,56	940.769,14





CONTO DEL BILANCIO - Esercizio 2015
GESTIONE DELLE SPESE (segue)

CODICE	DESCRIZIONE		Residui conservati e stanziamenti definitivi di bilancio	N. di riferimento allo svolgimento	Conto del tesoriere Pagamenti	Determinazione dei residui Residui da riportare	Impegni	Minori residui o economie
2.11	Funzione 11 - FUNZIONI NEL CAMPO DELLO SVILUPPO ECONOMICO							
2.11.05	Servizio 11 05 SERVIZI RELATIVI AL COMMERCIO							
2.11.05.01	ACQUISIZIONE DI BENI IMMOBILI	RS CP T	196.144,70 1.500.000,00 1.696.144,70		102.408,82	78.730,58 31.122,20 109.852,78	181.139,40 31.122,20 212.261,60	15.005,30 INS 1.468.877,80 1.483.883,10
2.11.05.01.21151 1	Promozione e val. canestrato di Moliterno Recupero ed adeguamento fondaci di stagionatura e realizzazione struttura logistica consortile e piattaforma commerciale	RS CP T	103.852,78 900.000,00 1.003.852,78		25.122,20	78.730,58 78.730,58	103.852,78	900.000,00 900.000,00
2.11.05.01.21151 2	Contr.reg.le per chioschi e area camper più IVA	RS CP T	92.291,92 92.291,92		77.286,62	77.286,62	77.286,62	15.005,30 INS 15.005,30
2.11.05.01.21151 4	P.O. VAL D'AGRI-PROGETTO DI PROMOZIONE E VALORIZZAZIONE CANESTRATO MOLITERNO 1° e 2° LOTTO	RS CP T	300.000,00 300.000,00			15.561,10 15.561,10	15.561,10 15.561,10	284.438,90 284.438,90
2.11.05.01.21151 5	P.O. VAL D'AGRI PROGETTO DI PROMOZIONE E VALORIZZAZIONE DEL CANESTRATO DI MOLITERNO RECUPERO ED ADEGUAMENTO DEL FONDACO DI STAGIONATURA	RS CP T	300.000,00 300.000,00			15.561,10 15.561,10	15.561,10 15.561,10	284.438,90 284.438,90
2.11.05.02	ESPROPRI E SERVITU' ONEROSE	RS CP T	220.000,00 220.000,00					220.000,00 220.000,00
2.11.05.02.21152	espropri aree insediamenti produttivi e terziari (P.I.P.) in zona Pantanelle	RS CP T	220.000,00 220.000,00					220.000,00 220.000,00
	Totale Servizio 05	RS CP T	196.144,70 1.720.000,00 1.916.144,70		102.408,82	78.730,58 31.122,20 109.852,78	181.139,40 31.122,20 212.261,60	15.005,30 INS 1.688.877,80 1.703.883,10





CONTO DEL BILANCIO - Esercizio 2015
GESTIONE DELLE SPESE (segue)

CODICE	DESCRIZIONE		Residui conservati e stanziamenti definitivi di bilancio	N. di riferimento allo svolgimento	Conto del tesoriere Pagamenti	Determinazione dei residui Residui da riportare	Impegni	Minori residui o economie
2.11.07	Servizio 11 07 SERVIZI RELATIVI ALL'AGRICOLTURA							
2.11.07.01	ACQUISIZIONE DI BENI IMMOBILI	RS	25.949,99			25.949,99	25.949,99	
		CP						
		T	25.949,99			25.949,99	25.949,99	
2.11.07.01.21171	Interventi connessi con il programma infrastrutture e sviluppo rurale (risorsa 4409) Opere di civiltà nelle campagne 1° lotto	RS	19.949,99			19.949,99	19.949,99	
		CP						
		T	19.949,99			19.949,99	19.949,99	
2.11.07.01.21171 1	Infrastrutture rurali: Opere di civiltà nelle campagne	RS	6.000,00			6.000,00	6.000,00	
		CP						
		T	6.000,00			6.000,00	6.000,00	
	Totale Servizio 07	RS	25.949,99			25.949,99	25.949,99	
		CP						
		T	25.949,99			25.949,99	25.949,99	
	Totale Funzione 11	RS	222.094,69		102.408,82	104.680,57	207.089,39	15.005,30 INS
		CP	1.720.000,00			31.122,20	31.122,20	1.688.877,80
		T	1.942.094,69		102.408,82	135.802,77	238.211,59 COR	1.703.883,10





CONTO DEL BILANCIO - Esercizio 2015
GESTIONE DELLE SPESE (segue)

CODICE	DESCRIZIONE		Residui conservati e stanziamenti definitivi di bilancio	N. di riferimento allo svolgimento	Conto del tesoriere Pagamenti	Determinazione dei residui Residui da riportare	Impegni	Minori residui o economie
	Riassunto TITOLO II SPESE IN CONTO CAPITALE							
	01 FUNZIONI GENERALI DI AMMINISTRAZIONE, DI GESTIONE E DI CONTROLLO	RS CP T	166.036,07 166.036,07		24.370,39 24.370,39	136.719,84 136.719,84	161.090,23 161.090,23	4.945,84 INS 4.945,84
	04 FUNZIONI DI ISTRUZIONE PUBBLICA	RS CP T	557.202,68 164.000,00 721.202,68		90.543,48 90.543,48	304.659,20 14.000,00 318.659,20	395.202,68 14.000,00 409.202,68	162.000,00 INS 150.000,00 312.000,00
	05 FUNZIONI RELATIVE ALLA CULTURA ED AI BENI CULTURALI	RS CP T	37.762,72 37.762,72		37.762,66 37.762,66		37.762,66 37.762,66	0,06 0,06
	06 FUNZIONI NEL SETTORE SPORTIVO E RICREATIVO	RS CP T	279.128,96 81.960,00 361.088,96		127.020,06 38.664,68 165.684,74	146.720,19 42.170,00 188.890,19	273.740,25 80.834,68 354.574,93	5.388,71 INS 1.125,32 6.514,03
	08 FUNZIONI NEL CAMPO DELLA VIABILITA' E DEI TRASPORTI	RS CP T	906.062,87 130.000,00 1.036.062,87		77.178,72 77.178,72	252.812,73 252.812,73	329.991,45 329.991,45	576.071,42 INS 130.000,00 706.071,42
	09 FUNZIONI RIGUARDANTI LA GESTIONE DEL TERRITORIO E DELL'AMBIENTE	RS CP T	1.594.538,32 1.928.505,12 3.523.043,44		385.319,11 52.955,61 438.274,72	330.907,98 76.771,30 407.679,28	716.227,09 129.726,91 845.954,00	878.311,23 INS 1.798.778,21 2.677.089,44
	10 FUNZIONI NEL SETTORE SOCIALE	RS CP T	1.062.499,70 110.000,00 1.172.499,70		25.993,03 25.993,03	175.737,53 30.000,00 205.737,53	201.730,56 30.000,00 231.730,56	860.769,14 INS 80.000,00 940.769,14
	11 FUNZIONI NEL CAMPO DELLO SVILUPPO ECONOMICO	RS CP T	222.094,69 1.720.000,00 1.942.094,69		102.408,82 102.408,82	104.680,57 31.122,20 135.802,77	207.089,39 31.122,20 238.211,59	15.005,30 INS 1.688.877,80 1.703.883,10
	Totale TITOLO II	RS CP T	4.787.563,29 4.172.227,84 8.959.791,13		832.833,61 129.382,95 962.216,56	1.452.238,04 194.063,50 1.646.301,54	2.285.071,65 323.446,45 2.608.518,10	2.502.491,64 INS 3.848.781,39 6.351.273,03



CONTO DEL BILANCIO - Esercizio 2015
GESTIONE DELLE SPESE (segue)


CODICE	DESCRIZIONE		Residui conservati e stanziamenti definitivi di bilancio	N. di riferimento allo svolgimento	Conto del tesoriere Pagamenti	Determinazione dei residui Residui da riportare	Impegni	Minori residui o economie
3.01	TITOLO III SPESE PER RIMBORSO DI PRESTITI							
	Funzione 01 FUNZIONI GENERALI DI AMMINISTRAZIONE, DI GESTIONE E DI CONTROLLO							
3.01.03	Servizio 01 03 GESTIONE ECONOMICA, FINANZIARIA, PROGRAMMAZIONE, PROVVEDIMENTO E CONTROLLO DI GESTIONE							
3.01.03.01	RIMBORSO PER ANTICIPAZIONI DI CASSA	RS	631.514,59		336.293,78		336.293,78	295.220,81 INS
		CP	4.530.601,30		4.190.104,25	334.931,38	4.525.035,63	5.565,67
		T	5.162.115,89		4.526.398,03	334.931,38	4.861.329,41	300.786,48
3.01.03.01.03131 1	ANTICIPAZIONE DI CASSA	RS	334.018,39		334.018,39		334.018,39	
		CP	2.863.723,54		2.529.705,15	334.018,39	2.863.723,54	
		T	3.197.741,93		2.863.723,54	334.018,39	3.197.741,93	
3.01.03.01.03131 2	Rimborso quota capitale ant. cassa dd.pp. D.L. 35/2013	RS	297.496,20		2.275,39		2.275,39	295.220,81 INS
		CP	6.869,87		391,21	912,99	1.304,20	5.565,67
		T	304.366,07		2.666,60	912,99	3.579,59	300.786,48
3.01.03.01.03131 3	RIMBORSO ANTICIPAZION E DI CASSA	RS						
		CP	1.660.007,89		1.660.007,89		1.660.007,89	
		T	1.660.007,89		1.660.007,89		1.660.007,89	
3.01.03.03	RIMBORSO DI QUOTA CAPITALE DI MUTUI E PRESTITI	RS	802,02			802,02	802,02	
		CP	209.517,18		209.517,18		209.517,18	
		T	210.319,20		209.517,18	802,02	210.319,20	
3.01.03.03.03133 1	RIMBORSO QUOTA CAPITALE MUTUI CASSA DD.PP.	RS						
		CP	182.356,57		182.356,57		182.356,57	
		T	182.356,57		182.356,57		182.356,57	
3.01.03.03.03133 2	RIMBOSO QUOTA CAPITALE CREDITO SPORTIVO	RS	802,02			802,02	802,02	
		CP	27.160,61		27.160,61		27.160,61	
		T	27.962,63		27.160,61	802,02	27.962,63	
	Totale Servizio 03	RS	632.316,61		336.293,78	802,02	337.095,80	295.220,81 INS
		CP	4.740.118,48		4.399.621,43	334.931,38	4.734.552,81	5.565,67
		T	5.372.435,09		4.735.915,21	335.733,40	5.071.648,61	300.786,48



CONTO DEL BILANCIO - Esercizio 2015
GESTIONE DELLE SPESE (segue)


09/04/2016 10:42 Pag. 110

CODICE	DESCRIZIONE		Residui conservati e stanziamenti definitivi di bilancio	N. di riferimento allo svolgimento	Conto del tesoriere Pagamenti	Determinazione dei residui Residui da riportare	Impegni	Minori residui o economie
	Totale Funzione 01	RS	632.316,61		336.293,78	802,02	337.095,80	295.220,81
		CP	4.740.118,48		4.399.621,43	334.931,38	4.734.552,81	5.565,67
		T	5.372.435,09		4.735.915,21	335.733,40	5.071.648,61	300.786,48
			<hr/>		<hr/>	<hr/>	<hr/>	<hr/>

**CONTO DEL BILANCIO - Esercizio 2015**
GESTIONE DELLE SPESE (segue)



09/04/2016 10:42 Pag. 111

CODICE	DESCRIZIONE		Residui conservati e stanziamenti definitivi di bilancio	N. di riferimento allo svolgimento	Conto del tesoriere Pagamenti	Determinazione dei residui Residui da riportare	Impegni	Minori residui o economie
	Riassunto TITOLO III SPESE PER RIMBORSO DI PRESTITI							
	01 FUNZIONI GENERALI DI AMMINISTRAZIONE, DI GESTIONE E DI CONTROLLO	RS	632.316,61		336.293,78	802,02	337.095,80	295.220,81 INS
		CP	4.740.118,48		4.399.621,43	334.931,38	4.734.552,81	5.565,67
		T	5.372.435,09		4.735.915,21	335.733,40	5.071.648,61	300.786,48
	Totale TITOLO III	RS	632.316,61		336.293,78	802,02	337.095,80	295.220,81 INS
		CP	4.740.118,48		4.399.621,43	334.931,38	4.734.552,81	5.565,67
		T	5.372.435,09		4.735.915,21	335.733,40	5.071.648,61	300.786,48

CONTO DEL BILANCIO - Esercizio 2015
GESTIONE DELLE SPESE (segue)



09/04/2016 10:42 Pag. 112

CODICE	DESCRIZIONE		Residui conservati e stanziamenti definitivi di bilancio	N. di riferimento allo svolgimento	Conto del tesoriere Pagamenti	Determinazione dei residui Residui da riportare	Impegni	Minori residui o economie
	TITOLO IV SPESE PER SERVIZI PER CONTO DI TERZI							
4.00.00.01	RITENUTE PREVIDENZIALI E ASSISTENZIALI AL PERSONALE	RS	3.075,00		3.075,00		3.075,00	
		CP	100.000,00		60.263,92	10.951,14	71.215,06	28.784,94
		T	103.075,00		63.338,92	10.951,14	74.290,06	28.784,94
4.00.00.01.04001	ritenute previdenziali su stipendi al personale	RS	3.075,00		3.075,00		3.075,00	
		CP	100.000,00		60.263,92	10.951,14	71.215,06	28.784,94
		T	103.075,00		63.338,92	10.951,14	74.290,06	28.784,94
4.00.00.02	RITENUTE ERARIALI	RS						
		CP	480.000,00		305.621,92	18.508,14	324.130,06	155.869,94
		T	480.000,00		305.621,92	18.508,14	324.130,06	155.869,94
4.00.00.02.04002	ritenute erariali su stipendi ed assimilati	RS						
		CP	210.000,00		100.947,50	16.311,66	117.259,16	92.740,84
		T	210.000,00		100.947,50	16.311,66	117.259,16	92.740,84
4.00.00.02.04002 3	VERSAMENTO IVA ART.17-TER ALL'ERARIO(split payment)	RS						
		CP	200.000,00		182.561,85	1.867,48	184.429,33	15.570,67
		T	200.000,00		182.561,85	1.867,48	184.429,33	15.570,67
4.00.00.02.04002 10	ritenute erariali su lavoro autonomo	RS						
		CP	70.000,00		22.112,57	329,00	22.441,57	47.558,43
		T	70.000,00		22.112,57	329,00	22.441,57	47.558,43
4.00.00.03	ALTRE RITENUTE AL PERSONALE PER CONTO DI TERZI	RS						
		CP	25.000,00		9.186,26	20,01	9.206,27	15.793,73
		T	25.000,00		9.186,26	20,01	9.206,27	15.793,73
4.00.00.03.04003	altre ritenute al personale	RS						
		CP	25.000,00		9.186,26	20,01	9.206,27	15.793,73
		T	25.000,00		9.186,26	20,01	9.206,27	15.793,73
4.00.00.04	RESTITUZIONE DI DEPOSITI CAUZIONALI	RS						
		CP	6.000,00					6.000,00
		T	6.000,00					6.000,00

CONTO DEL BILANCIO - Esercizio 2015
GESTIONE DELLE SPESE (segue)

09/04/2016 10:42 Pag. 113

CODICE	DESCRIZIONE		Residui conservati e stanziamenti definitivi di bilancio	N. di riferimento allo svolgimento	Conto del tesoriere Pagamenti	Determinazione dei residui Residui da riportare	Impegni	Minori residui o economie
4.00.00.04.04004	RSTITUZIONE DI DEPOSITI CAUZIONALI	RS						
		CP	6.000,00					6.000,00
		T	6.000,00					6.000,00
4.00.00.05	SPESE PER SERVIZI PER CONTO DI TERZI	RS	23.040,26		1.001,90	20.055,32	21.057,22	1.983,04 INS
		CP	280.000,00		9.784,89	1.861,89	11.646,78	268.353,22
		T	303.040,26		10.786,79	21.917,21	32.704,00	270.336,26
4.00.00.05.04005	SPESE PER SERVIZI PER CONTO TERZI TRASFERIMENTO RISORSE PERINTERVENTO HANDICAP	RS						
		CP	5.000,00					5.000,00
		T	5.000,00					5.000,00
4.00.00.05.04005 1	SPESE PER CONTO DI TERZI	RS	23.040,26		1.001,90	20.055,32	21.057,22	1.983,04 INS
		CP	235.000,00		8.940,00	1.861,89	10.801,89	224.198,11
		T	258.040,26		9.941,90	21.917,21	31.859,11	226.181,15
4.00.00.05.04005 2	SPESE PER ELEZIONI	RS						
		CP	40.000,00		844,89		844,89	39.155,11
		T	40.000,00		844,89		844,89	39.155,11
4.00.00.06	ANTICIPAZIONI DI FONDI PER IL SERVIZIO ECONOMATO	RS						
		CP	15.494,00		8.950,00		8.950,00	6.544,00
		T	15.494,00		8.950,00		8.950,00	6.544,00
4.00.00.06.04006	ANTICIPAZIONI DI FONDI PER IL SERVIZIO ECONOMATO	RS						
		CP	15.494,00		8.950,00		8.950,00	6.544,00
		T	15.494,00		8.950,00		8.950,00	6.544,00
4.00.00.07	RESTITUZIONE DI DEPOSITI PER SPESE CONTRATTUALI	RS	1.170,00			1.170,00	1.170,00	
		CP	2.582,00					2.582,00
		T	3.752,00			1.170,00	1.170,00	2.582,00
4.00.00.07.04007	RESTITUZIONE DI DEPOSITI PER SPESE CONTRATTUALI	RS	1.170,00			1.170,00	1.170,00	
		CP	2.582,00					2.582,00
		T	3.752,00			1.170,00	1.170,00	2.582,00
	Totale TITOLO IV	RS	27.285,26		4.076,90	21.225,32	25.302,22	1.983,04 INS
		CP	909.076,00		393.806,99	31.341,18	425.148,17	483.927,83
		T	936.361,26		397.883,89	52.566,50	450.450,39	485.910,87



CONTO DEL BILANCIO - Esercizio 2015
RIEPILOGO GENERALE DELLE SPESE


CODICE	DESCRIZIONE		Residui conservati e stanziamenti definitivi di bilancio	N. di riferimento allo svolgimento	Conto del tesoriere Pagamenti	Determinazione dei residui Residui da riportare	Impegni	Minori residui o economie
	RIEPILOGO DEI TITOLI							
	TITOLO I	RS	1.184.099,91		581.341,29	265.227,10	846.568,39	337.531,52 INS
		CP	2.964.188,09		2.003.838,60	784.012,33	2.787.850,93	176.337,16
		T	4.148.288,00		2.585.179,89	1.049.239,43	22.958,98 COR 3.634.419,32	513.868,68
	TITOLO II	RS	4.787.563,29		832.833,61	1.452.238,04	2.285.071,65	2.502.491,64 INS
		CP	4.172.227,84		129.382,95	194.063,50	323.446,45	3.848.781,39
		T	8.959.791,13		962.216,56	1.646.301,54	31.122,20 COR 2.608.518,10	6.351.273,03
	TITOLO III	RS	632.316,61		336.293,78	802,02	337.095,80	295.220,81 INS
		CP	4.740.118,48		4.399.621,43	334.931,38	4.734.552,81	5.565,67
		T	5.372.435,09		4.735.915,21	335.733,40	5.071.648,61	300.786,48
	TITOLO IV	RS	27.285,26		4.076,90	21.225,32	25.302,22	1.983,04 INS
		CP	909.076,00		393.806,99	31.341,18	425.148,17	483.927,83
		T	936.361,26		397.883,89	52.566,50	450.450,39	485.910,87
	Totale	RS	6.631.265,07		1.754.545,58	1.739.492,48	3.494.038,06	3.137.227,01 INS
		CP	12.785.610,41		6.926.649,97	1.344.348,39	8.270.998,36	4.514.612,05
		T	19.416.875,48		8.681.195,55	3.083.840,87	54.081,18 COR 11.765.036,42	7.651.839,06
	Disavanzo di amministrazione	CP						
	TOTALE GENERALE DELLA SPESA	RS	6.631.265,07		1.754.545,58	1.739.492,48	3.494.038,06	3.137.227,01 INS
		CP	12.785.610,41		6.926.649,97	1.344.348,39	8.270.998,36	4.514.612,05
		T	19.416.875,48		8.681.195,55	3.083.840,87	54.081,18 COR 11.765.036,42	7.651.839,06

Il Resp. serv. fin.
Carmela DELORENZO

IL SEGRETARIO
Dr. Gerardo LUONGO

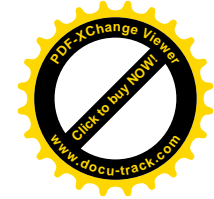

IL SINDACO
Ing. Giuseppe TANCREDI

IL TESORIERE





QUADRO GENERALE RIASSUNTIVO DELLE ENTRATE

ENTRATE	COMPETENZA							RESIDUI			
	Previsioni iniziali	Previsioni definitive	% di defin.	Accertamenti	Riscossioni	% di realiz.	Residui da competenza	Conservati	Riscossi	% di realiz.	Rimasti
Titolo 1 - ENTRATE TRIBUTARIE	1904229,74	1903776,24	100,49	1913044,36	1546349,63	80,83	366694,73	697245,67	382568,48	54,87	268927,74
Titolo 2 ENTRATE DERIVANTI DA CONTRIBUTI E TRASFERIMENTI CORRENTI DELLO STATO, DELLA REGIONE E DI ALTRI ENTI PUBBLICI ANCHE IN RAPPORTO ALL'ESERCIZIO DI FUNZIONI DELEGATE DALLA REGIONE	545389,42	635375,36	101,31	643671,84	356888,31	55,45	286783,53	400884,02	251096,55	62,64	70213,52
Titolo 3 - ENTRATE EXTRATRIBUTARIE	535968,29	529598,29	97,01	513781,20	262477,83	51,09	251303,37	259200,78	51474,00	19,86	91995,68
Titolo 4 ENTRATE DERIVANTI DA ALIENAZIONI, DA TRASFERIMENTI DI CAPITALE E DA RISCOSSIONE DI CREDITI	3458061,64	3962227,84	8,16	323446,45	160977,82	49,77	162468,63	5040996,65	640445,46	12,70	3810325,05
TOTALE ENTRATE FINALI	6443649,09	7030977,73	48,27	3393943,85	2326693,59	68,55	1067250,26	6398327,12	1325584,49	20,72	4241461,99
Titolo 5 - ENTRATE DERIVANTI DA ACCENSIONI DI PRESTITI	216869,87	4740601,30	95,43	4523731,43	4476668,05	98,96	47063,38	278400,69	123251,65	44,27	154985,40
Titolo 6 - ENTRATE DA SERVIZI PER CONTO DI TERZI	809076,00	909076,00	46,77	425148,17	407923,35	95,95	17224,82	31341,40	21074,42	67,24	3290,76
TOTALE	7469594,96	12680655,03	65,79	8342823,45	7211284,99	86,44	1131538,46	6708069,21	1469910,56	21,91	4399738,15
Avanzo di amministrazione	104955,38	104955,38									
Fondo di cassa al 1° gennaio											
TOTALE COMPLESSIVO DELLE ENTRATE	7574550,34	12785610,41	65,25	8342823,45	7211284,99	86,44	1131538,46	6708069,21	1469910,56	21,91	4399738,15





QUADRO GENERALE RIASSUNTIVO DELLE SPESE

SPESE	COMPETENZA							RESIDUI			
	Previsioni iniziali	Previsioni definitive	% di defin.	Impegni	Pagamenti	% di realiz.	Residui da competenza	Conservati	Pagati	% di realiz.	Rimasti
Titolo 1 - SPESE CORRENTI	2881025,65	2964188,09	94,05	2787850,93 COR 22958,98	2003838,60	71,88	784012,33	1184099,91	581341,29	49,10	265227,10
Titolo 2 - SPESE IN CONTO CAPITALE	3668061,64	4172227,84	7,75	323446,45 COR 31122,20	129382,95	40,00	194063,50	4787563,29	832833,61	17,40	1452238,04
TOTALE SPESE FINALI	6549087,29	7136415,93	43,60	3111297,38 COR 54081,18	2133221,55	68,56	978075,83	5971663,20	1414174,90	23,68	1717465,14
Titolo 3 - SPESE PER RIMBORSO DI PRESTITI	216387,05	4740118,48	99,88	4734552,81	4399621,43	92,93	334931,38	632316,61	336293,78	53,18	802,02
Titolo 4 - SPESE PER SERVIZI PER CONTO DI TERZI	809076,00	909076,00	46,77	425148,17	393806,99	92,63	31341,18	27285,26	4076,90	14,94	21225,32
TOTALE	7574550,34	12785610,41	64,69	8270998,36 COR 54081,18	6926649,97	83,75	1344348,39	6631265,07	1754545,58	26,46	1739492,48
Disavanzo di amministrazione											
TOTALE COMPLESSIVO DELLE SPESE	7574550,34	12785610,41	64,69	8270998,36 COR 54081,18	6926649,97	83,75	1344348,39	6631265,07	1754545,58	26,46	1739492,48



QUADRO GENERALE RIASSUNTIVO DEI RISULTATI DIFFERENZIALI



	COMPETENZA							RESIDUI			
	Previsioni iniziali	Previsioni definitive	% di definiz.	Accertamenti o impegni	Riscossioni o pagamenti	% di realiz.	Residui attivi e passivi	Conservati	Riscossi o pagati	% di realiz.	Rimasti
A) Equilibrio economico finanziario											
Entrate titolo I - II - III	2.985.587,45	3.068.749,89	100,06	3.070.497,40	2.165.715,77	70,53	904.781,63	1.357.330,47	685.139,03	50,48	431.136,94
Quote oneri di urbanizzazione											
Avanzo di amministrazione destinato a spese correnti	104.955,38	1.178,73									
Mutui per debiti fuori bilancio											
Spese correnti	2.881.025,65	2.964.188,09	94,05	2.787.850,93	2.003.838,60	71,88	784.012,33	1.184.099,91	581.341,29	49,10	265.227,10
Differenza	209.517,18	105.740,53	267,30	282.646,47	161.877,17	57,27	120.769,30	173.230,56	103.797,74	59,92	165.909,84
Quote di capitale dei mutui in estinzione	209.517,18	209.517,18	100,00	209.517,18	209.517,18	100,00		802,02			802,02
Differenza		103.776,65-		73.129,29	47.640,01-		120.769,30	172.428,54	103.797,74	60,20	165.107,82
B) Equilibrio finale											
Entrate finali (titoli I-II-III-IV)	6.443.649,09	7.030.977,73	48,27	3.393.943,85	2.326.693,59	68,55	1.067.250,26	6.398.327,12	1.325.584,49	20,72	4.241.461,99
Spese finali (titoli I-II)	6.549.087,29	7.136.415,93	43,60	3.111.297,38	2.133.221,55	68,56	978.075,83	5.971.663,20	1.414.174,90	23,68	1.717.465,14
Saldo netto da finanziare	105.438,20	105.438,20							88.590,41		
Saldo netto da impiegare				282.646,47	193.472,04	68,45	89.174,43	426.663,92			



COMUNE DI MOLITERNO

QUADRO RIASSUNTIVO DELLA GESTIONE DI COMPETENZA

RISCOSSIONI		7.211.284,99
PAGAMENTI		6.926.649,97
DIFFERENZA		284.635,02
RESIDUI ATTIVI		1.131.538,46
RESIDUI PASSIVI		1.344.348,39
DIFFERENZA		212.809,93-
AVANZO		71.825,09
RISULTATO DI GESTIONE	Fondi vincolati	36.308,42
	Fondi per finanziamento spese in conto capitale	
	Fondi di ammortamento	
	Fondi non vincolati	35.516,67



COMUNE DI MOLITERNO

QUADRO RIASSUNTIVO DELLA GESTIONE FINANZIARIA

G E S T I O N E			
	RESIDUI	COMPETENZA	TOTALE
Fondo cassa al 1 ^o gennaio			
RISCOSSIONI	1.469.910,56	7.211.284,99	8.681.195,55
PAGAMENTI	1.754.545,58	6.926.649,97	8.681.195,55
FONDO DI CASSA AL 31 DICEMBRE			
PAGAMENTI per azioni esecutive non regolarizzate al 31/12			31.762,20
DIFFERENZA			31.762,20-
RESIDUI ATTIVI	4.399.738,15	1.131.538,46	5.531.276,61
RESIDUI PASSIVI	1.739.492,48	1.344.348,39	3.083.840,87
DIFFERENZA			2.447.435,74
AVANZO			2.415.673,54
Risultato di amministrazione	Fondi vincolati		2.350.811,57
	Fondi per finanziamento spese in conto capitale		60.000,00
	Fondi di ammortamento		
	Fondi non vincolati		4.861,97


MOLITERNO, li 09/04/2016

Il Resp. serv. fin.
Carmela DELORENZO

IL SEGRETARIO
Dr. Gerardo LUONGO


IL SINDACO
Ing. Giuseppe TANCREDI

IL TESORIERE





CONTO DEL BILANCIO - Esercizio 2015 RIEPILOGO GENERALE DELLE SPESE
IMPEGNI PER SPESE CORRENTI (segue)

INTERVENTI	Personale	Acquisto di beni di consumo e/o di materie prime	Prestazioni di servizi	Utilizzo di beni di terzi	Trasferimenti	Interessi passivi e oneri finanziari diversi	Imposte e tasse	Oneri straordinari della gestione corrente	Ammortamenti di esercizio	Fondo svalutazione crediti	Fondo di riserva	Totale
FUNZIONI E SERVIZI												
ISTRUZIONE ELEMENTARE		300,00	17231,94		4803,00							22334,94
ISTRUZIONE MEDIA		966,60	7100,00		1032,00							9098,60
ISTRUZIONE SECONDARIA SUPERIORE					1500,00	12955,09						14455,09
ASSISTENZA SCOLASTICA, TRASPORTO, REFEZIONE E ALTRI SERVIZI		476,12	231342,92		5985,19		300,00					238104,23
Totale funzione		1942,72	267121,26		13320,19	12955,09	300,00					295639,26
FUNZIONI RELATIVE ALLA CULTURA ED AI BENI CULTURALI												
BIBLIOTECHE, MUSEI E PINACOTECHES	59507,56	9455,00	4000,00				3951,96					76914,52
TEATRI, ATTIVITA' CULTURALI E SERVIZI DIVERSI NEL SETTORE CULTURALE		600,00	2000,00		56449,45							59049,45
Totale funzione	59507,56	10055,00	6000,00		56449,45		3951,96					135963,97
FUNZIONI NEL SETTORE SPORTIVO E RICREATIVO												
PISCINE COMUNALI		18000,00				12952,76						30952,76
STADIO COMUNALE, PALAZZO DELLO SPORT ED ALTRI IMPIANTI		5000,00	10269,20			2449,50						17718,70
MANIFESTAZIONI DIVERSE NEL SETTORE SPORTIVO E RICREATIVO					3200,00	9480,76						12680,76
Totale funzione		23000,00	10269,20		3200,00	24883,02						61352,22





CONTO DEL BILANCIO - Esercizio 2015 RIEPILOGO GENERALE DELLE SPESE
IMPEGNI PER SPESE CORRENTI (segue)

INTERVENTI	Personale	Acquisto di beni di consumo e/o di materie prime	Prestazioni di servizi	Utilizzo di beni di terzi	Trasferimenti	Interessi passivi e oneri finanziari diversi	Imposte e tasse	Oneri straordinari della gestione corrente	Ammortamenti di esercizio	Fondo svalutazione crediti	Fondo di riserva	Totale
FUNZIONI E SERVIZI												
FUNZIONI NEL CAMPO TURISTICO												
SERVIZI TURISTICI					5000,00							5000,00
MANIFESTAZIONI TURISTICHE			3150,00									3150,00
Totale funzione			3150,00		5000,00							8150,00
FUNZIONI NEL CAMPO DELLA VIABILITA' E DEI TRASPORTI												
VIABILITA', CIRCOLAZIONE STRADALE E SERVIZI CONNESSI	78860,91	5000,00	2982,64			36456,80	5592,76					128893,11
ILLUMINAZIONE PUBBLICA E SERVIZI CONNESSI	26083,63	400,00	131900,00			5052,03	2039,79					165475,45
TRASPORTI PUBBLICI LOCALI E SERVIZI CONNESSI					50000,00							50000,00
Totale funzione	104944,54	5400,00	134882,64		50000,00	41508,83	7632,55					344368,56
FUNZIONI RIGUARDANTI LA GESTIONE DEL TERRITORIO E DELL'AMBIENTE												
URBANISTICA E GESTIONE DEL TERRITORIO			26320,00									26320,00
SERVIZI DI PROTEZIONE CIVILE			15000,00									15000,00
SERVIZIO IDRICO INTEGRATO			500,00			28,96						528,96
SERVIZIO SMALTIMENTO RIFIUTI			390051,16			1989,74	200,00					392240,90
PARCHI E SERVIZI PER LA TUTELA AMBIENTALE DEL VERDE, ALTRI SERVIZI RELATIVI AL TERRITORIO ED ALL'AMBIENTE		120,00										120,00
Totale funzione		120,00	431871,16			2018,70	200,00					434209,86



CONTO DEL BILANCIO - Esercizio 2015 RIEPILOGO GENERALE DELLE SPESE
IMPEGNI PER SPESE CORRENTI (segue)



INTERVENTI	Personale	Acquisto di beni di consumo e/o di materie prime	Prestazioni di servizi	Utilizzo di beni di terzi	Trasferimenti	Interessi passivi e oneri finanziari diversi	Imposte e tasse	Oneri straordinari della gestione corrente	Ammortamenti di esercizio	Fondo svalutazione crediti	Fondo di riserva	Totale
FUNZIONI E SERVIZI												
FUNZIONI NEL SETTORE SOCIALE												
ASILI NIDO, SERVIZI PER L'INFANZIA E PER I MINORI					5738,88							5738,88
SERVIZI DI PREVENZIONE E RIABILITAZIONE			5486,39		15519,00							21005,39
ASSISTENZA, BENEFICENZA PUBBLICA E SERVIZI DIVERSI ALLA PERSONA	35905,84	1650,00	315946,32		27539,15		2409,38					383450,69
SERVIZIO NECROSCOPICO E CIMITERIALE			1500,00									1500,00
Totale funzione	35905,84	1650,00	322932,71		48797,03		2409,38					411694,96
FUNZIONI NEL CAMPO DELLO SVILUPPO ECONOMICO												
AFFISSIONI E PUBBLICITA'												
MATTATOIO E SERVIZI CONNESSI			1000,00									1000,00
SERVIZI RELATIVI AL COMMERCIO		250,00										250,00
SERVIZI RELATIVI ALL'AGRICOLTURA					75195,60							75195,60
Totale funzione		250,00	1000,00		75195,60							76445,60
FUNZIONI RELATIVE A SERVIZI PRODUTTIVI												
CENTRALE DEL LATTE												
Totale funzione												
TOTALE TITOLO	884428,27	63817,64	1384652,91	9640,00	265009,47	118429,26	61368,35	505,03				2787850,93



COMUNE DI MOLITERNO

CONTO DEL BILANCIO - Esercizio 2015 RIEPILOGO GENERALE DELLE SPESE
IMPEGNI PER SPESE IN CONTO CAPITALE (segue)

INTERVENTI	Acquisizione di beni immobili	Espropri e servitù onerose	Acquisto di beni specifici per realizzaz. in economia	Utilizzo di beni di terzi per realizzaz. in economia	Acquisizione beni mobili, macchine ed attrezzature tecnico-scientifiche	Incarichi profession. esterni	Trasferimenti di capitali	Partecipazioni azionarie	Conferimenti di capitale	Concessioni di crediti e anticipazioni	=====	Totale
FUNZIONI E SERVIZI												
MANIFESTAZIONI DIVERSE NEL SETTORE SPORTIVO E RICREATIVO	42170,00											42170,00
Totale funzione	80834,68											80834,68
FUNZIONI NEL CAMPO DELLA VIABILITA' E DEI TRASPORTI												
VIABILITA', CIRCOLAZIONE STRADALE E SERVIZI CONNESSI ILLUMINAZIONE PUBBLICA E SERVIZI CONNESSI												
Totale funzione												
FUNZIONI RIGUARDANTI LA GESTIONE DEL TERRITORIO E DELL'AMBIENTE												
URBANISTICA E GESTIONE DEL TERRITORIO EDILIZIA RESIDENZIALE PUBBLICA LOCALE E PIANI DI EDILIZIA ECONOMICO-POPOLARE SERVIZI DI PROTEZIONE CIVILE SERVIZIO IDRICO INTEGRATO SERVIZIO SMALTIMENTO RIFIUTI PARCHI E SERVIZI PER LA TUTELA AMBIENTALE DEL VERDE, ALTRI SERVIZI RELATIVI AL TERRITORIO ED ALL'AMBIENTE	37386,61						62675,90					100062,51
Totale funzione	37386,61			29664,40			62675,90					129726,91

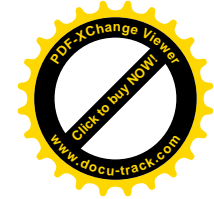



COMUNE DI MOLITERNO

CONTO DEL BILANCIO - Esercizio 2015 RIEPILOGO GENERALE DELLE SPESE

IMPEGNI PER SPESE IN CONTO CAPITALE (segue)


INTERVENTI	Acquisizione di beni immobili	Espropri e servitù onerose	Acquisto di beni specifici per realizzaz. in economia	Utilizzo di beni di terzi per realizzaz. in economia	Acquisizione beni mobili, macchine ed attrezzature tecnico-scientifiche	Incarichi profession. esterni	Trasferimenti di capitali	Partecipazioni azionarie	Conferimenti di capitale	Concessioni di crediti e anticipazioni	=====	Totale
FUNZIONI E SERVIZI												
FUNZIONI NEL SETTORE SOCIALE												
ASILI NIDO, SERVIZI PER L'INFANZIA E PER I MINORI SERVIZI DI PREVENZIONE E RIABILITAZIONE STRUTTURE RESIDENZIALI E DI RICOVERO PER ANZIANI SERVIZIO NECROSCOPICO E CIMITERIALE	30000,00											30000,00
Totale funzione	30000,00											30000,00
FUNZIONI NEL CAMPO DELLO SVILUPPO ECONOMICO												
FIERE, MERCATI E SERVIZI CONNESSI MATTATOIO E SERVIZI CONNESSI SERVIZI RELATIVI AL COMMERCIO SERVIZI RELATIVI ALL'AGRICOLTURA	31122,20											31122,20
Totale funzione	31122,20											31122,20
TOTALE TITOLO	193343,49			29664,40	37762,66		62675,90					323446,45



COMUNE DI MOLITERNO



**CONTO DEL BILANCIO - Esercizio 2015 RIEPILOGO GENERALE DELLE SPESE
IMPEGNI PER SPESE PER RIMBORSO DI PRESTITI**

INTERVENTI	Rimborso per anticipazioni di cassa	Rimborso di finanziamenti a breve termine	Rimborso di quota capitale di mutui e prestiti	Rimborso di prestiti obbligazionari	Rimborso di quota capitale di debiti pluriennali								Totale
FUNZIONI E SERVIZI													
FUNZIONI GENERALI DI AMMINISTRAZIONE, DI GESTIONE E DI CONTROLLO													
GESTIONE ECONOMICA, FINANZIARIA, PROGRAMMAZIONE, PROVVEDIMENTO E CONTROLLO DI GESTIONE	4525035,63		209517,18										4734552,81
Totale funzione	4525035,63		209517,18										4734552,81
TOTALE TITOLO	4525035,63		209517,18										4734552,81




CONTO DEL BILANCIO - Esercizio 2015
FUNZIONI DELEGATE DALLA REGIONE

CODICE	DESCRIZIONE		Residui conservati e stanziamenti definitivi di bilancio	N. di riferimento allo svolgimento	Conto del tesoriere Pagamenti	Determinazione dei residui Residui da riportare	Impegni	Minori residui o economie
1.01	TITOLO I SPESE CORRENTI Funzione 01 FUNZIONI GENERALI DI AMMINISTRAZIONE, DI GESTIONE E DI CONTROLLO							
1.01.06	Servizio 01 06 UFFICIO TECNICO							
1.01.06.03	PRESTAZIONI DI SERVIZI	RS	2.087,18		2.087,18		2.087,18	
		CP	23.522,00		22.958,98		22.958,98	563,02
		T	25.609,18		25.046,16		25.046,16	563,02
	Totale Servizio 06	RS	2.087,18		2.087,18		2.087,18	
		CP	23.522,00		22.958,98		22.958,98	563,02
		T	25.609,18		25.046,16		25.046,16	563,02
	Totale Funzione 01	RS	2.087,18		2.087,18		2.087,18	
		CP	23.522,00		22.958,98		22.958,98	563,02
		T	25.609,18		25.046,16		25.046,16	563,02
1.05	Funzione 05 FUNZIONI RELATIVE ALLA CULTURA ED AI BENI CULTURALI							
1.05.01	Servizio 05 01 BIBLIOTECHE, MUSEI E PINACOTECHES							
1.05.01.02	ACQUISTO DI BENI DI CONSUMO E/O DI MATERIE PRIME	RS	13.206,83		2.281,86	6.358,77	8.640,63	4.566,20-
		CP	9.700,00		4.510,50	4.944,50	9.455,00	245,00
		T	22.906,83		6.792,36	11.303,27	18.095,63	4.321,20-
1.05.01.03	PRESTAZIONI DI SERVIZI	RS	1.500,00		372,24	627,76	1.000,00	500,00-
		CP	4.000,00		3.000,00	1.000,00	4.000,00	
		T	5.500,00		3.372,24	1.627,76	5.000,00	500,00-
	Totale Servizio 01	RS	14.706,83		2.654,10	6.986,53	9.640,63	5.066,20-
		CP	13.700,00		7.510,50	5.944,50	13.455,00	245,00
		T	28.406,83		10.164,60	12.931,03	23.095,63	4.821,20-




CONTO DEL BILANCIO - Esercizio 2015
FUNZIONI DELEGATE DALLA REGIONE

CODICE	DESCRIZIONE		Residui conservati e stanziamenti definitivi di bilancio	N. di riferimento allo svolgimento	Conto del tesoriere Pagamenti	Determinazione dei residui Residui da riportare	Impegni	Minori residui o economie
	Totale Funzione 05	RS CP T	14.706,83 13.700,00 28.406,83		2.654,10 7.510,50 10.164,60	6.986,53 5.944,50 12.931,03	9.640,63 13.455,00 23.095,63	5.066,20- 245,00 4.821,20-
1.09	Funzione 09 FUNZIONI RIGUARDANTI LA GESTIONE DEL TERRITORIO E DELL'AMBIENTE							
1.09.01	Servizio 09 01 URBANISTICA E GESTIONE DEL TERRITORIO							
1.09.01.03	PRESTAZIONI DI SERVIZI	RS CP T	25.320,00 25.320,00		648,00 648,00	24.672,00 24.672,00	25.320,00 25.320,00	
	Totale Servizio 01	RS CP T	25.320,00 25.320,00		648,00 648,00	24.672,00 24.672,00	25.320,00 25.320,00	
	Totale Funzione 09	RS CP T	25.320,00 25.320,00		648,00 648,00	24.672,00 24.672,00	25.320,00 25.320,00	
1.10	Funzione 10 - FUNZIONI NEL SETTORE SOCIALE							
1.10.02	Servizio 10 02 SERVIZI DI PREVENZIONE E RIABILITAZIONE							
1.10.02.05	TRASFERIMENTI	RS CP T						
	Totale Servizio 02	RS CP T						

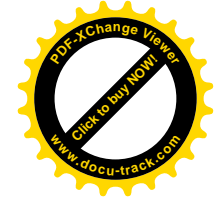

**CONTO DEL BILANCIO - Esercizio 2015
FUNZIONI DELEGATE DALLA REGIONE**

CODICE	DESCRIZIONE		Residui conservati e stanziamenti definitivi di bilancio	N. di riferimento allo svolgimento	Conto del tesoriere Pagamenti	Determinazione dei residui Residui da riportare	Impegni	Minori residui o economie
1.10.04	Servizio 10 04 ASSISTENZA, BENEFICENZA PUBBLICA E SERVIZI DIVERSI ALLA PERSONA							
1.10.04.03	PRESTAZIONI DI SERVIZI	RS	289.239,71		190.327,92	28.581,89	218.909,81	70.329,90-
		CP	317.632,64		99.623,87	216.322,45	315.946,32	1.686,32
		T	606.872,35		289.951,79	244.904,34	534.856,13	68.643,58-
1.10.04.05	TRASFERIMENTI	RS	69.936,34		49.809,71	3.978,96	53.788,67	16.147,67-
		CP	31.487,91		9.996,23	17.542,92	27.539,15	3.948,76
		T	101.424,25		59.805,94	21.521,88	81.327,82	12.198,91-
	Totale Servizio 04	RS	359.176,05		240.137,63	32.560,85	272.698,48	86.477,57-
		CP	349.120,55		109.620,10	233.865,37	343.485,47	5.635,08
		T	708.296,60		349.757,73	266.426,22	616.183,95	80.842,49-
	Totale Funzione 10	RS	359.176,05		240.137,63	32.560,85	272.698,48	86.477,57-
		CP	349.120,55		109.620,10	233.865,37	343.485,47	5.635,08
		T	708.296,60		349.757,73	266.426,22	616.183,95	80.842,49-

**CONTO DEL BILANCIO - Esercizio 2015
FUNZIONI DELEGATE DALLA REGIONE**


09/04/2016 10:42 Pag. 4

CODICE	DESCRIZIONE		Residui conservati e stanziamenti definitivi di bilancio	N. di riferimento allo svolgimento	Conto del tesoriere Pagamenti	Determinazione dei residui Residui da riportare	Impegni	Minori residui o economie
	Riassunto TITOLO I SPESE CORRENTI							
	01 FUNZIONI GENERALI DI AMMINISTRAZIONE, DI GESTIONE E DI CONTROLLO	RS	2.087,18		2.087,18		2.087,18	91.543,77-
		CP	23.522,00		22.958,98		22.958,98	563,02
		T	25.609,18		25.046,16		25.046,16	90.980,75-
	05 FUNZIONI RELATIVE ALLA CULTURA ED AI BENI CULTURALI	RS	14.706,83		2.654,10	6.986,53	9.640,63	
		CP	13.700,00		7.510,50	5.944,50	13.455,00	245,00
		T	28.406,83		10.164,60	12.931,03	23.095,63	245,00
	09 FUNZIONI RIGUARDANTI LA GESTIONE DEL TERRITORIO E DELL'AMBIENTE	RS						
		CP	25.320,00		648,00	24.672,00	25.320,00	
		T	25.320,00		648,00	24.672,00	25.320,00	
	10 FUNZIONI NEL SETTORE SOCIALE	RS	359.176,05		240.137,63	32.560,85	272.698,48	
		CP	349.120,55		109.620,10	233.865,37	343.485,47	5.635,08
		T	708.296,60		349.757,73	266.426,22	616.183,95	5.635,08
	Totale TITOLO I	RS	375.970,06		244.878,91	39.547,38	284.426,29	91.543,77-
		CP	411.662,55		140.737,58	264.481,87	405.219,45	6.443,10
		T	787.632,61		385.616,49	304.029,25	689.645,74	85.100,67-




CONTO DEL BILANCIO - Esercizio 2015
FUNZIONI DELEGATE DALLA REGIONE

CODICE	DESCRIZIONE		Residui conservati e stanziamenti definitivi di bilancio	N. di riferimento allo svolgimento	Conto del tesoriere Pagamenti	Determinazione dei residui Residui da riportare	Impegni	Minori residui o economie
	TITOLO II SPESE IN CONTO CAPITALE							
2.08	Funzione 08 FUNZIONI NEL CAMPO DELLA VIABILITA' E DEI TRASPORTI							
2.08.01	Servizio 08 01 VIABILITA', CIRCOLAZIONE STRADALE E SERVIZI CONNESSI							
2.08.01.01	ACQUISIZIONE DI BENI IMMOBILI	RS	42.215,90			42.215,90	42.215,90	
		CP						
		T	42.215,90			42.215,90	42.215,90	
	Totale Servizio 01	RS	42.215,90			42.215,90	42.215,90	
		CP						
		T	42.215,90			42.215,90	42.215,90	
	Totale Funzione 08	RS	42.215,90			42.215,90	42.215,90	
		CP						
		T	42.215,90			42.215,90	42.215,90	

**CONTO DEL BILANCIO - Esercizio 2015
FUNZIONI DELEGATE DALLA REGIONE**



09/04/2016 10:42 Pag. 6

CODICE	DESCRIZIONE		Residui conservati e stanziamenti definitivi di bilancio	N. di riferimento allo svolgimento	Conto del tesoriere Pagamenti	Determinazione dei residui Residui da riportare	Impegni	Minori residui o economie
	Riassunto TITOLO II SPESE IN CONTO CAPITALE							
	08 FUNZIONI NEL CAMPO DELLA VIABILITA' E DEI TRASPORTI	RS	42.215,90			42.215,90	42.215,90	
		CP						
		T	42.215,90			42.215,90	42.215,90	
	Totale TITOLO II	RS	42.215,90			42.215,90	42.215,90	
		CP						
		T	42.215,90			42.215,90	42.215,90	
			<u>42.215,90</u>		<u> </u>	<u>42.215,90</u>	<u>42.215,90</u>	<u> </u>

**CONTO DEL BILANCIO - Esercizio 2015
FUNZIONI DELEGATE DALLA REGIONE**

09/04/2016 10:42 Pag. 7

CODICE	DESCRIZIONE		Residui conservati e stanziamenti definitivi di bilancio	N. di riferimento allo svolgimento	Conto del tesoriere Pagamenti	Determinazione dei residui Residui da riportare	Impegni	Minori residui o economie
	RIEPILOGO DEI TITOLI							
	TITOLO I	RS	375.970,06		244.878,91	39.547,38	284.426,29	91.543,77-
		CP	411.662,55		140.737,58	264.481,87	405.219,45	6.443,10
		T	787.632,61		385.616,49	304.029,25	689.645,74	85.100,67-
	TITOLO II	RS	42.215,90			42.215,90	42.215,90	
		CP						
		T	42.215,90			42.215,90	42.215,90	
	TOTALE GENERALE DELLA SPESA	RS	418.185,96		244.878,91	81.763,28	326.642,19	91.543,77-
		CP	411.662,55		140.737,58	264.481,87	405.219,45	6.443,10
		T	829.848,51		385.616,49	346.245,15	731.861,64	85.100,67-




COMUNE DI MOLITERNO

CONTO DEL BILANCIO - Esercizio 2015

UTILIZZO DI CONTRIBUTI E TRASFERIMENTI DA PARTE DI ORGANISMI COMUNITARI E INTERNAZIONALI

09/04/2016 10:42 Pag. 1


CODICE	DESCRIZIONE	Residui conservati e stanziamenti definitivi di bilancio	N. di riferimento allo svolgimento	Conto del tesoriere Pagamenti	Determinazione dei residui Residui da riportare	Impegni	Minori residui o economie
2.09	TITOLO II SPESE IN CONTO CAPITALE						
	Funzione 09 FUNZIONI RIGUARDANTI LA GESTIONE DEL TERRITORIO E DELL'AMBIENTE						
2.09.01	Servizio 09 01 URBANISTICA E GESTIONE DEL TERRITORIO						
2.09.01.01	ACQUISIZIONE DI BENI IMMOBILI	RS CP T					
	Totale Servizio 01	RS CP T					
2.09.02	Servizio 09 02 EDILIZIA RESIDENZIALE PUBBLICA LOCALE E PIANI DI EDILIZIA ECONOMICO-POPOLARE						
2.09.02.01	ACQUISIZIONE DI BENI IMMOBILI	RS CP T					
	Totale Servizio 02	RS CP T					
	Totale Funzione 09	RS CP T					



CONTO DEL BILANCIO - Esercizio 2015

UTILIZZO DI CONTRIBUTI E TRASFERIMENTI DA PARTE DI ORGANISMI COMUNITARI E INTERNAZIONALI

CODICE	DESCRIZIONE	Residui conservati e stanziamenti definitivi di bilancio	N. di riferimento allo svolgimento	Conto del tesoriere Pagamenti	Determinazione dei residui Residui da riportare	Impegni	Minori residui o economie
	Riassunto TITOLO II SPESE IN CONTO CAPITALE 09 FUNZIONI RIGUARDANTI LA GESTIONE DEL TERRITORIO E DELL'AMBIENTE	RS CP T					
	Totale TITOLO II	RS CP T					





COMUNE DI MOLITERNO

CONTO DEL BILANCIO - Esercizio 2015

UTILIZZO DI CONTRIBUTI E TRASFERIMENTI DA PARTE DI ORGANISMI COMUNITARI E INTERNAZIONALI

09/04/2016 10:42 Pag. 3

CODICE	DESCRIZIONE		Residui conservati e stanziamenti definitivi di bilancio	N. di riferimento allo svolgimento	Conto del tesoriere Pagamenti	Determinazione dei residui Residui da riportare	Impegni	Minori residui o economie
	RIEPILOGO DEI TITOLI							
	TITOLO II	RS CP T						
	TOTALE GENERALE DELLA SPESA	RS CP T						



ALLEGATO
CERTIFICAZIONE DEI PARAMETRI OBIETTIVI PER I COMUNI
AI FINI DELL'ACCERTAMENTO DELLA CONDIZIONE DI ENTE
STRUTTURALMENTE DEFICITARIO
(di cui al decreto ministeriale del 18 febbraio 2013)

CODICE ENTE									
4	1	7	0	6	4	0	4	9	0

COMUNE DI MOLITERNO
PROVINCIA DI PZ

Approvazione rendiconto dell'esercizio 2015
 delibera n. del NO

50005

1. Valore negativo del risultato contabile di gestione superiore in termini di valore assoluto al 5% rispetto alle entrate correnti (a tali fini al risultato contabile si aggiunge l'avanzo di amministrazione utilizzato per le spese di investimento);

2. Volume dei residui attivi di nuova formazione provenienti dalla gestione di competenza e relativi ai titoli I e III, con l'esclusione delle risorse a titolo di fondo sperimentale di riequilibrio di cui all'articolo 2 del decreto legislativo n. 23 del 2011 o di fondo di solidarietà di cui all'articolo 1, comma 380 della legge 24 dicembre 2013 n. 228, superiori al 42% rispetto ai valori di accertamento delle entrate dei medesimi titoli I e III esclusi gli accertamenti delle predette risorse a titolo di fondo sperimentale di riequilibrio o di fondo di solidarietà;


3. Ammontare dei residui attivi provenienti dalla gestione dei residui attivi e di cui al titolo I e al titolo III superiore al 65%, ad esclusione eventuali residui da risorse a titolo di fondo sperimentale di riequilibrio di cui all'articolo 2 del decreto legislativo n. 23 o di fondo di solidarietà di cui all'articolo 1 comma 380 della legge 24 dicembre 2013 n. 228, rapportata agli accertamenti della gestione di competenza delle entrate dei medesimi titoli I e III ad esclusione degli accertamenti delle predette risorse a titolo di fondo sperimentale di riequilibrio o di fondo di solidarietà;

4. Volume dei residui passivi complessivi provenienti dal titolo I superiore al 40 per cento degli impegni della medesima spesa corrente;

5. Esistenza di procedimenti di esecuzione forzata superiore allo 0,5 per cento delle spese correnti, anche se non hanno prodotto vincoli a seguito delle disposizioni di cui all'articolo 159 del tuoe1;

6. Volume complessivo delle spese di personale a vario titolo rapportato al volume complessivo delle entrate correnti desumibili dai titoli I, II, e III superiore al 40% per i comuni inferiori a 5.000 ab., superiore al 39% per i comuni da 5.000 a 29.999 ab. e superiore al 38% per i comuni oltre i 29.999 abitanti; tale valore è calcolato al netto dei contributi regionali nonché di altri enti pubblici finalizzati a finanziare spese di personale per cui il valore di tali contributi va detratto sia al numeratore che al denominatore del parametro;

Codice	Parametri da considerare per l'individuazione delle condizioni strutturalmente deficitarie (1)	
50010		NO
50020		NO
50030		NO
50040	SI	
50050		NO
50060		NO



Consistenza dei debiti di finanziamento non assistiti da contribuzioni superiore al 150% rispetto alle entrate correnti per gli enti che presentano un risultato contabile di gestione positivo e superiore al 120% per gli enti che presentano un risultato contabile di gestione negativo, fermo restando il rispetto del limite di indebitamento di cui all'articolo 204 del tuoel con le modifiche di cui all'art. 8, comma 1 della legge 12 novembre 2011, n. 183, a decorrere dall'1 gennaio 2012;

- 8. Consistenza dei debiti fuori bilancio riconosciuti nel corso dell'esercizio superiore all'1 per cento rispetto ai valori di accertamento delle entrate correnti, fermo restando che l'indice si considera negativo ove tale soglia venga superata in tutti gli ultimi tre esercizi finanziari;
- 9. Eventuale esistenza al 31 dicembre di anticipazioni di tesoreria non rimborsate superiori al 5 per cento rispetto alle entrate correnti;
- 10 Ripiano squilibri in sede di provvedimento di salvaguardia di cui all'art. 193 del tuoel con misure di alienazione di beni patrimoniali e/o avanzo di amministrazione superiore al 5% dei valori della spesa corrente, fermo restando quanto previsto dall'articolo 1, commi 443 e 444 della legge 24 dicembre 2012 n. 228 a decorrere dall'1 gennaio 2013; ove sussistano i presupposti di legge per finanziare il riequilibrio in più esercizi finanziari, viene considerato al numeratore del parametro l'intero importo finanziato con misure di alienazione di beni patrimoniali, oltre che di avanzo di amministrazione, anche se destinato a finanziare lo squilibrio nei successivi esercizi finanziari.

50070		NO
50080		NO
50090		NO
50100		NO

(1) Indicare SI se il valore del parametro supera la soglia e NO se rientra nella soglia
 Gli enti che presentano almeno la metà dei parametri deficitari (la voce <SI> identifica il parametro deficitario) si trovano in condizione di deficitarietà strutturale, secondo quanto previsto dall'articolo 242 del tuoel.

Si attesta che i parametri suindicati sono stati determinati in base alle risultanze amministrativo-contabili dell'ente e determinano la condizione di ente:

DEFICITARIO

codice 50110


MOLITERNO, li 09/04/2016

IL RESPONSABILE
 DEL SERVIZIO FINANZIARIO

Rag. Carmela DELORENZO

ORGANO DI REVISIONE
 ECONOMICO-FINANZIARIA
 dott. Donatella SAPONARA



IL SEGRETARIO
 Dott. Gerardo LUONGO




INDICATORI FINANZIARI ED ECONOMICI GENERALI



		2013		2014		2015
AUTONOMIA FINANZIARIA	<u>Titolo I + Titolo III</u>	2312750,01		2304517,06		2426825,56
	<u>Titolo I + II + III</u> x 100	2920236,10	79,20	2826611,55	81,53	3070497,40
AUTONOMIA IMPOSITIVA	<u>Titolo I</u>	1916726,31		2003839,91		1913044,36
	<u>Titolo I + II + III</u> x 100	2920236,10	65,64	2826611,55	70,89	3070497,40
PRESSIONE FINANZIARIA	<u>Titolo I + Titolo II</u>	2524212,40		2525934,40		2556716,20
	<u>Popolazione</u>	4163,00	606,34	4106,00	615,18	4076,00
PRESSIONE TRIBUTARIA	<u>Titolo I</u>	1916726,31		2003839,91		1913044,36
	<u>Popolazione</u>	4163,00	460,42	4106,00	488,03	4076,00
INTERVENTO ERARIALE	<u>Trasferimenti statali</u>	45769,00		23119,78		16552,63
	<u>Popolazione</u>	4163,00	10,99	4106,00	5,63	4076,00
INTERVENTO REGIONALE	<u>Trasferimenti regionali</u>	549717,09		424093,65		501200,99
	<u>Popolazione</u>	4163,00	132,05	4106,00	103,29	4076,00
INCIDENZA RESIDUI ATTIVI	<u>Totale residui attivi</u>	6087079,68		6708069,21		5531276,61
	<u>Totale accertamenti di competenza</u> x 100	6989221,26	87,09	6591138,39	101,77	8342823,45
INCIDENZA RESIDUI PASSIVI	<u>Totale residui passivi</u>	6034865,15		6631265,07		3083840,87
	<u>Totale impegni di competenza</u> x 100	6981058,48	86,45	6548331,75	101,27	8270998,36
INDEBITAMENTO LOCALE PRO CAPITE	<u>Residui debiti mutui</u>					
	<u>Popolazione</u>					
VELOCITA' RISCOSSIONE ENTRATE PROPRIE	<u>Riscossione Titolo I + III</u>	1772137,12		1736778,46		1808827,46
	<u>Accertamenti Titolo I + III</u> x 100	2312750,01	0,77	2304517,06	0,75	2426825,56
RIGIDITA' SPESA CORRENTE	<u>Spese personale + Quote ammortamento mutui</u>	1098475,87		1092664,01		1093945,45
	<u>Totale entrate Titolo I + II + III</u> x 100	2920236,10	37,62	2826611,55	38,66	3070497,40
VELOCITA' GESTIONE SPESE CORRENTI	<u>Pagamenti Titolo I competenza</u>	2044390,25		1952285,57		2003838,60
	<u>Impegni Titolo I competenza</u> x 100	2712027,09	0,75	2591052,47	0,75	2787850,93




		2013	2014	2015
REDDITIVITA' DEL PATRIMONIO	$\frac{\text{Entrate patrimoniali}}{\text{Valore patrimoniale disponibile}} \times 100$	_____ =	_____ =	_____ =
PATRIMONIO PRO CAPITE	$\frac{\text{Valori beni patrimoniali indisponibili}}{\text{Popolazione}}$	_____ =	_____ =	_____ =
	$\frac{\text{Valori beni patrimoniali disponibili}}{\text{Popolazione}}$	_____ =	_____ =	_____ =
	$\frac{\text{Valore beni demaniali}}{\text{Popolazione}}$	_____ =	_____ =	_____ =
RAPPORTO DIPENDENTI / POPOLAZIONE	$\frac{\text{Dipendenti}}{\text{Popolazione}}$	$\frac{30,00}{4163,00} = 0,01$	$\frac{30,00}{4106,00} = 0,01$	$\frac{30,00}{4076,00} = 0,01$



INDICATORI DELL'ENTRATA




		2013		2014		2015	
CONGRUITA' DELL'ICI	Proventi I.C.I.	20000,00		320000,00		320000,00	
	<hr/>	<hr/>	=	<hr/>	=	<hr/>	=
	n. unita' immobiliari	4120,00	4,85	4120,00	77,67	4120,00	77,67
	Proventi I.C.I.	20000,00		320000,00		320000,00	
	<hr/>	<hr/>	=	<hr/>	=	<hr/>	=
	n. famiglie + n. imprese	1830,00	10,93	1830,00	174,86	1830,00	174,86
	Proventi I.C.I. prima abitazione			70000,00		70000,00	
	<hr/>	<hr/>	=	<hr/>	=	<hr/>	=
	Totale proventi I.C.I.	20000,00		320000,00	0,22	320000,00	0,22
	Proventi I.C.I. altri fabbricati			235060,00		235060,00	
<hr/>	<hr/>	=	<hr/>	=	<hr/>	=	
Totale proventi I.C.I.			320000,00	0,73	320000,00	0,73	
Proventi I.C.I. terreni agricoli	685,00		685,00		685,00		
<hr/>	<hr/>	=	<hr/>	=	<hr/>	=	
Totale proventi I.C.I.	20000,00	0,03	320000,00		320000,00		
Proventi I.C.I. aree edificabili			14255,00		14255,00		
<hr/>	<hr/>	=	<hr/>	=	<hr/>	=	
Totale proventi I.C.I.			320000,00	0,04	320000,00	0,04	
CONGRUITA' DELL'I.C.I.A.P.	Provento I.C.I.A.P.						
	<hr/>	<hr/>	=	<hr/>	=	<hr/>	=
	Popolazione						
CONGRUITA' DELLA T.O.S.A.P.	T.O.S.A.P. passi carrai						
	<hr/>	<hr/>	=	<hr/>	=	<hr/>	=
	n. passi carrai						
	Tasse occupazione suolo pubblico	5960,43		5960,43		5960,43	
	<hr/>	<hr/>	=	<hr/>	=	<hr/>	=
	mq. occupati	1200,00	4,97	1200,00	4,97	1200,00	4,97
CONGRUITA' T.R.R.S.U.	n. iscritti a ruolo	3059,00		3059,00		3059,00	
	<hr/>	<hr/>	=	<hr/>	=	<hr/>	=
	n. famiglie + n. utenze comm. + seconde case	2051,00	1,49	2051,00	1,49	2051,00	1,49





SERVIZI INDISPENSABILI



SERVIZIO	PARAMETRO DI EFFICACIA	ANNO 2013	ANNO 2014	ANNO 2015	PARAMETRO DI EFFICIENZA	ANNO 2013	ANNO 2014	ANNO 2015
Servizi connessi agli organi istituzionali	Numero addetti	17,00	17,00	17,00	Costo totale	45370,48	43662,76	55537,49
	Popolazione =	4163,00	4106,00	4076,00	Popolazione =	4163,00 10,90	4106,00 10,63	4076,00 13,63
Amministrazione generale, compreso servizio elettorale	Numero addetti	6,00	6,00	6,00	Costo totale	271265,58	245022,34	300512,58
	Popolazione =	4163,00	4106,00	4076,00	Popolazione =	4163,00 65,16	4106,00 59,67	4076,00 73,73
Servizi connessi all'ufficio tecnico comunale	Domande evase				Costo totale	122680,37	118129,08	114830,06
	Domande presentate =				Popolazione =	4163,00 29,47	4106,00 28,77	4076,00 28,17
Servizi di anagrafe e di stato civile	Numero addetti	3,00	3,00	3,00	Costo totale	60699,73	61329,31	60935,23
	Popolazione =	4163,00	4106,00	4076,00	Popolazione =	4163,00 14,58	4106,00 14,94	4076,00 14,95
Servizio statistico	Numero addetti				Costo totale			
	Popolazione				Popolazione			
Servizi connessi con la giustizia					Costo totale			
					Popolazione			
Polizia locale e amministrativa	Numero addetti	5,00	5,00	5,00	Costo totale	118989,54	140235,00	135342,45
	Popolazione =	4163,00	4106,00	4076,00	Popolazione =	4163,00 28,58	4106,00 34,15	4076,00 33,20
Servizio della leva militare					Costo totale			
					Popolazione			
Protezione civile, pronto intervento e tutela della sicurezza pubblica	Numero addetti				Costo totale			
	Popolazione				Popolazione			
Istruzione primaria e secondaria	Numero aule				Costo totale	327247,87	301225,00	295639,26
	Nr. studenti frequentanti				Nr. studenti frequentanti			
Servizi necroscopici e cimiteriali					Costo totale	1,00	1,00	1,00
					Popolazione	4163,00	4106,00	4076,00





SERVIZIO	PARAMETRO DI EFFICACIA	ANNO 2013	ANNO 2014	ANNO 2015	PARAMETRO DI EFFICIENZA	ANNO 2013	ANNO 2014	ANNO 2015
Acquedotto	mc acqua erogata				Costo totale	1595,75	62,98	528,96
	nr. abitanti serviti				mc acqua erogata			
	Unita' imm.ri servite							
	Totale unita' imm.ri							
Fognatura e depurazione	Unita' imm.ri servite				Costo totale			
	Totale unita' imm.ri				Km rete fognaria			
Nettezza urbana	Fr. media settim.raccolta				Costo totale	399862,67	396983,84	273715,32
	7	7,00	7,00	7,00	Q.li di rifiuti smaltiti			
	Unita' imm.ri servite							
	Totale unita' imm.ri							
Viabilita' e illuminazione pubblica	Km strade illuminate				Costo totale	331932,01	325911,15	293468,56
	Totale Km strade				Km strade illuminate			





SERVIZI A DOMANDA INDIVIDUALE

SERVIZIO	PARAMETRO DI EFFICACIA	ANNO 2013	ANNO 2014	ANNO 2015	PARAMETRO DI EFFICIENZA	ANNO 2013	ANNO 2014	ANNO 2015	PROVENTI	ANNO 2013	ANNO 2014	ANNO 2015
Alberghi, esclusi i dormitori pubblici case di riposo e di ricovero	Domande soddisfatte				Costo totale				Provento totale			
	Domande presentate				Numero utenti				Numero utenti			
Alberghi diurni e bagni pubblici	Domande soddisfatte				Costo totale				Provento totale			
	Domande presentate				Numero utenti				Numero utenti			
Asili nido	Domande soddisfatte				Costo totale				Provento totale			
	Domande presentate				Nr. bambini frequentanti				Nr. bambini frequentanti			
Convitti, campeggi, case per vacanze, ostelli	Domande soddisfatte				Costo totale				Provento totale			
	Domande presentate				Numero utenti				Numero utenti			
Colonie e soggiorni stagionali stabilimenti termali	Domande soddisfatte				Costo totale				Provento totale			
	Domande presentate				Numero utenti				Numero utenti			
Corsi extrascolastici di insegnamento di arti, sport ed altre discipline, escluso quelli previsti per legge	Domande soddisfatte				Costo totale				Provento totale			
	Domande presentate				Numero iscritti				Numero iscritti			
Giardini zoologici e botanici	Numero visitatori				Costo totale				Provento totale			
	Popolazione				Totale mq superficie				Numero visitatori			
Impianti sportivi	Numero impianti	1,00	1,00	1,00	Costo totale	5947,57	5600,00	15269,20	Provento totale	3000,00		
	Popolazione	4163,00	4106,00	4076,00	Numero utenti				Numero utenti			
Mattatoi pubblici	Quintali carni macellate				Costo totale	695,37	800,00	1000,00	Provento totale			
	Popolazione				Quintali carni macellate				Quintali carni macellate			
Mense	Domande soddisfatte				Costo totale				Provento totale			
	Domande presentate				Numero pasti offerti				Numero pasti offerti			
Mense scolastiche	Domande soddisfatte				Costo totale	102495,18	111280,00	110276,12	Provento totale	68113,68	56185,10	56000,00
	Domande presentate				Numero pasti offerti				Numero pasti offerti			
Mercati e fiere attrezzate					Costo totale				Provento totale			
					mq superficie occupata				mq superficie occupata			



SERVIZIO	PARAMETRO DI EFFICACIA	ANNO 2013	ANNO 2014	ANNO 2015	PARAMETRO DI EFFICIENZA	ANNO 2013	ANNO 2014	ANNO 2015	PROVENTI	ANNO 2013	ANNO 2014	ANNO 2015
Pesa pubblica	_____				Costo totale				Provento totale			
					Numero servizi resi				Numero servizi resi			
Servizi turistici diversi: stabilimenti balneari, approdi turistici e simili	_____				Costo totale				Provento totale			
					Popolazione				Popolazione			
Spurgo pozzi neri	Domande soddisfatte				Costo totale				Provento totale			
	Domande presentate				Numero interventi				Numero interventi			
Teatri	Numero spettatori				Costo totale				Provento totale			
	N.posti x n.rappresentaz.				Numero spettatori				Numero spettatori			
Musei, pinacoteche, gallerie e mostre	Numero visitatori				Costo totale				Provento totale			
	Numero istituzioni				Numero visitatori				Numero visitatori			
Spettacoli	_____								Provento totale			
									Numero spettacoli			
Trasporti di carni macellate	_____				Costo totale				Provento totale			
					Quintali carni macellate				Quintali carni macellate			
Trasporti funebri, pompe funebri e illuminazioni votive	Domande soddisfatte				Costo totale	3100,00	2300,00	1500,00	Provento totale	45000,00	39581,26	42744,82
	Domande presentate				Numero servizi prestati				Numero servizi resi			
Uso di locali adibiti stabilmente ed escl. a riunioni non istituzionali: auditorium, palazzi dei congressi e simili	Domande soddisfatte				Costo totale				Provento totale			
	Domande presentate				Numero giorni d'utilizzo				Numero giorni d'utilizzo			
Altri servizi	Domande soddisfatte				Costo totale				Provento totale			
	Domande presentate				Numero utenti				Numero utenti			



SERVIZI DIVERSI

SERVIZIO	PARAMETRO DI EFFICACIA	ANNO 2013	ANNO 2014	ANNO 2015	PARAMETRO DI EFFICIENZA	ANNO 2013	ANNO 2014	ANNO 2015	PROVENTI	ANNO 2013	ANNO 2014	ANNO 2015
Distribuzione gas	mc gas erogato				Costo totale				Provento totale			
	Popolazione servita				mc gas erogato				mc gas erogato			
	Unita' imm.ri servite											
	Totale unita' imm.ri											
Centrale del latte					Costo totale				Provento totale			
					litri latte prodotto				litri latte prodotto			
Distribuzione energia elettrica	Unita' imm.ri servite				Costo totale				Provento totale			
	Totale unita' imm.ri				KWh erogati				KWh erogati			
Teleriscaldamento	Unita' imm.ri servite				Costo totale				Provento totale			
	Totale unita' imm.ri				K calorie prodotte				K calorie prodotte			
Trasporti pubblici	Visitatori per Km				Costo totale				Provento totale			
	Posti disp. x Km percorsi				Km percorsi				Km percorsi			
Altri servizi	Domande soddisfatte				Costo totale				Provento totale			
	Domande presentate				unita' di misura servizio				unita' di misura servizio			