



COMUNE DI MOLITERNO

Provincia di PZ

**BILANCIO di PREVISIONE
per l'ESERCIZIO 2015**





BILANCIO DI PREVISIONE - ESERCIZIO 2015

PARTE I - ENTRATA

PIANO ESECUTIVO DI GESTIONE

Risorsa		Accertamenti ultimo esercizio chiuso	Previsioni definitive esercizio in corso	PREVISIONI DI COMPETENZA			Annotazioni
Codice e numero	Denominazione			Variazioni in aumento	Variazioni in diminuzione	SOMME RISULTANTI	
	AVANZO DI AMMINISTRAZIONE			104.955,38		104.955,38	
	NON VINCOLATO			104.955,38		104.955,38	
	5 1 FONDO PLURIENNALE VINCOLATO PARTE CORRENTE			104.955,38		104.955,38	
	1 TIPOLO I						
	ENTRATE TRIBUTARIE						
	1 1 Categoria 01 - IMPOSTE						
1011003	IMPOSTE-	454.859,00	512.344,91		63.967,14	448.377,77	
	1003 2 ICI -recupero evasioni	20.000,00	15.000,00		2.000,00	13.000,00	
	1003 4 IMPOSTA MUNICIPALE PROPRIA	434.859,00	497.344,91		61.967,14	435.377,77	
1011004	Imposta Comunale sulla pubblicità	2.951,09	3.600,00		100,00	3.500,00	
	1004 1 Imposta comunale sulla pubblicità	2.951,09	3.600,00		100,00	3.500,00	
1011007	Addizionale Comunale IRPEF	123.960,92	125.000,00	5.500,00		130.500,00	
1011009	ALTRE IMPOSTE	247,00	247,00	245,00		492,00	
	1009 1 Destinazione 5 per mille IRPEF ad attività sociali del Comune di residenza-art.1 comma 337 L.266/2006	247,00	247,00	245,00		492,00	
	Totale Categoria 01	582.018,01	641.191,91	5.745,00	64.067,14	582.869,77	
	1 2 Categoria 02 - TASSE						
1021203	Tassa per lo smaltimento dei rifiuti solidi urbani	55.000,00		32.849,54		32.849,54	
	1203 1 Tassa per lo smaltimento dei rifiuti solidi urbani			16.935,52		16.935,52	
	1203 2 Riscossione a mezzo ruolo coattivo	55.000,00		15.914,02		15.914,02	
1021204	TARI		420.172,20	8.182,00		428.354,20	
	1204 1 TARI- Tassa sui rifiuti (legge n. 147 del 27/12/2013, commi 639 e ss)		400.164,00	8.182,00		408.346,00	
	1204 2 Addizionale prov.le TARI 5%		20.008,20			20.008,20	
1021205	Addizionale ECA			1.928,79		1.928,79	
	Totale Categoria 02	55.000,00	420.172,20	42.960,33		463.132,53	





BILANCIO DI PREVISIONE - ESERCIZIO 2015

PARTE I - ENTRATA (segue)

PIANO ESECUTIVO DI GESTIONE

Risorsa		Accertamenti ultimo esercizio chiuso	Previsioni definitive esercizio in corso	PREVISIONI DI COMPETENZA			Annotazioni
Codice e numero	Denominazione			Variazioni in aumento	Variazioni in diminuzione	SOMME RISULTANTI	
	1 3 Categoria 03 TRIBUTI SPECIALI ED ALTRE ENTRATE TRIBUTARIE PROPRIE						
1031202	TARES	430.672,37					
	1202 1 TRIBUTO COMUNALE SUI RIFIUTI E SUI SERVIZI	410.164,16					
	1202 2 ADD.LE PROV.LE SU TARES	20.508,21					
1031301	Tributi speciali ed altre entrate tributarie proprie	849.035,93	929.869,94		71.642,50	858.227,44	
	1301 1 DIRITTI SULLE PUBBLICHE AFFISSIONI	739,93	1.000,00			1.000,00	
	1301 4 FONDO SOLIDARIETA' COMUNALE	848.296,00	752.212,58		94.985,14	657.227,44	
	1301 5 TASI-Tributo per i servizi indivisibili (comma 639 art. 1,L. n.147/2013 e s.m.)		176.657,36	23.342,64		200.000,00	
	Totale Categoria 03	1.279.708,30	929.869,94		71.642,50	858.227,44	




BILANCIO DI PREVISIONE - ESERCIZIO 2015

PARTE I - ENTRATA (segue)

PIANO ESECUTIVO DI GESTIONE

09/07/2015 15:30 Pag. 3

Risorsa		Accertamenti ultimo esercizio chiuso	Previsioni definitive esercizio in corso	PREVISIONI DI COMPETENZA			Annotazioni
Codice e numero	Denominazione			Variazioni in aumento	Variazioni in diminuzione	SOMME RISULTANTI	
	Riassunto TITOLO I - ENTRATE TRIBUTARIE						
	01 IMPOSTE	582.018,01	641.191,91	5.745,00	64.067,14	582.869,77	
	02 TASSE	55.000,00	420.172,20	42.960,33		463.132,53	
	03 TRIBUTI SPECIALI ED ALTRE ENTRATE TRIBUTARIE PROPRIE	1.279.708,30	929.869,94		71.642,50	858.227,44	
	Totale TITOLO I	1.916.726,31	1.991.234,05	48.705,33	135.709,64	1.904.229,74	





BILANCIO DI PREVISIONE - ESERCIZIO 2015

PARTE I - ENTRATA (segue)



PIANO ESECUTIVO DI GESTIONE

09/07/2015 15:30 Pag. 4


Risorsa		Accertamenti ultimo esercizio chiuso	Previsioni definitive esercizio in corso	PREVISIONI DI COMPETENZA			Annotazioni
Codice e numero	Denominazione			Variazioni in aumento	Variazioni in diminuzione	SOMME RISULTANTI	
	2 TITOLO II ENTRATE DERIVANTI DA CONTRIBUTI E TRASFERIMENTI CORRENTI DELLO STATO, DELLA REGIONE E DI ALTRI ENTI PUBBLICI ANCHE IN RAPPORTO ALL'ESERCIZIO DI FUNZIONI DELEGATE DALLA REGIONE						
	2 1 Categoria 01 CONTRIBUTI E TRASFERIMENTI CORRENTI DELLO STATO						
2012007	Contributo dello Stato per lo sviluppo degli investimenti re lativo a mutui contratti	45.769,00	23.119,78		6.687,11	16.432,67	
	2007 2 Contributo per gli interventi dei comuni(ex fondo sviluppo investimenti)	35.563,00	11.948,96	2.684,69		14.633,65	
	2007 3 CONTRIBUTO DELLO STATO FATTISPECIE SPECIFICHE DI LEGGE	10.206,00	11.170,82		9.371,80	1.799,02	
	Totale Categoria 01	45.769,00	23.119,78		6.687,11	16.432,67	
	2 2 Categoria 02 CONTRIBUTI E TRASFERIMENTI CORRENTI DELLA REGIONE						
2022200	TRASFERIMENTO DALLA REGIONE	24.000,00	34.000,00		10.478,00	23.522,00	
	2201 1 CONTRIBUTO REGIONALE PER COMPENSAZIONE AMBIENTALE		10.000,00		10.000,00		
	2303 2 Contributo regionale fondi POV. per risorse umane e gestione del DPC	24.000,00	24.000,00		478,00	23.522,00	
2022201	Trasferimenti dalla regione per diritto allo studio	10.961,00	10.961,49		0,49	10.961,00	
2022203	Trasferimento dalla regione per contributo biblioteca	3.800,00	3.800,00			3.800,00	
	2203 Contributo regionale per conservazione patrimonio libraio	1.300,00	1.300,00			1.300,00	
	2203 2 Contributo della regione per materiale libraio	2.500,00	2.500,00			2.500,00	
2022205	Trasferimenti dalla regione per attività di L.S.U.autofinan- ziati Prog.n.168/99(entrata pari al 75%)	15.462,36	15.632,46	31,32		15.663,78	
2022208	Contributo in conto interessi su mutuo credito sportivo	10.080,36	10.080,00		4.580,00	5.500,00	
2022300	CONTRIBUTI DALLA REGIONE	71.711,20	27.694,00		10.677,00	17.017,00	

**BILANCIO DI PREVISIONE - ESERCIZIO 2015****PARTE I - ENTRATA (segue)****PIANO ESECUTIVO DI GESTIONE**

Risorsa		Accertamenti ultimo esercizio chiuso	Previsioni definitive esercizio in corso	PREVISIONI DI COMPETENZA			Annotazioni
Codice e numero	Denominazione			Variazioni in aumento	Variazioni in diminuzione	SOMME RISULTANTI	
	2300 1 CONTRIBUTO DALLA REGIONE PER PRATICHE SPORTIVE (L.R. 10/2002)	3.200,00	3.200,00			3.200,00	
	2300 2 Contributo regionale -trasferimento PSZ per funzionamento uffici sociali	12.317,00	12.317,00			12.317,00	
	2300 3 Contributo regionale per emigranti residenti	50.194,20					
	2301 10 Contributo reg.le per progetto Match	1.000,00	1.000,00	500,00		1.500,00	
	2301 11 CONTRIBUTO REGIONALE PER ACQUISTO ATTREZZATURE UTENTI DEIVERSAMENTE ABILI		2.277,00		2.277,00		
	2302 5 Contributi fondi PIOT per valorizzazione patrimonio culturale		3.500,00		3.500,00		
	2302 6 Contributi PIOT per val. prodotti tipici(Sagra)	5.000,00	1.500,00		1.500,00		
	2305 3 Contributo regionale per iniziative culturali estive(Word Cafè)		3.900,00		3.900,00		
2022303	Contributi Regione per Fondi POV	24.000,00					
	2303 1 Utilizzo quota parte contributo della Regione su fondi POV per staff del Sindaco e Giunta(Rif. cap. 1061/40-1061/50-1167/20)	24.000,00					
	Totale Categoria 02	160.014,92	102.167,95	31,32	25.735,49	76.463,78	
	2 3 Categoria 03 CONTRIBUTI E TRASFERIMENTI CORRENTI DALLA REGIONE PER FUNZIONI DELEGATE						
2032202	Trasferimento dalla regione per contributi a talassemici	10.567,89	11.424,00		3.024,00	8.400,00	
2032204	Trasferimento dalla regione per contributo trasporto pubblico	50.000,00	50.000,00			50.000,00	
2032206	Contributo Regionale per fornitura gratuita libri scolastici	10.900,00	6.902,07		902,07	6.000,00	
2032301	Trasferimento regionale servizio socio assistenziale	290.841,88	267.692,00		15.000,12	252.691,88	
	2300 Contributo Regionale Servizio Assistenza Domiciliare Handicap-P.S.Z.	133.150,00	110.000,00		15.000,00	95.000,00	
	2301 contributo regionale per attività sociali	11.953,00	11.953,00			11.953,00	

**BILANCIO DI PREVISIONE - ESERCIZIO 2015****PARTE I - ENTRATA (segue)****PIANO ESECUTIVO DI GESTIONE**

Risorsa		Accertamenti ultimo esercizio chiuso	Previsioni definitive esercizio in corso	PREVISIONI DI COMPETENZA			Annotazioni
Codice e numero	Denominazione			Variazioni in aumento	Variazioni in diminuzione	SOMME RISULTANTI	
	2301 2 Contributo regionale fin. Centro Educativo per persone in situazione di handicap grave	140.000,00	140.000,00			140.000,00	
	2301 5 Contributo regionale per minori naturali	5.738,88	5.739,00		0,12	5.738,88	
2032302	Contributo Reg.le per l'eliminazione delle barriere architettoniche	15.519,00		15.519,00		15.519,00	
	2302 2 Contributo regionale per eliminazione barriere architettoniche	15.519,00		15.519,00		15.519,00	
2032305	CONTRIBUTO REGIONALE DIFF. SALE CINEMATOGRAFICHE-RIMBORSO 50% QUOTA CAPITALE E INTERESSI SU MUTUO	11.873,40	9.246,13	27.946,87		37.193,00	
	2305 1 CONTRIBUTO REGIONALE PER DIFFUSIONE SALE CINEMATOGRAFICHE-RIMBORSO 50%QUOTA CAPITALE E INTERESSI RATE AMM.TO MUTUO CDP	11.873,40	9.246,13	2.626,87		11.873,00	
	2305 2 CONTRIBUTO REG.LE PER PREC. NEVOSE			25.320,00		25.320,00	
	Totale Categoria 03	389.702,17	345.264,20	43.465,87	18.926,19	369.803,88	
	2 5 Categoria 05 CONTRIBUTI E TRASFERIMENTI CORRENTI DA ALTRI ENTI DEL SETTORE PUBBLICO						
2052500	CONTRIBUTI DA ALTRI ENTI	12.000,00	57.001,16		2.001,16	55.000,00	
	2500 1 CONTRIBUTI PER MANIFESTAZIONI VARIE (€ 5.000,00 (Regione) € 5.000,00 Ente Parco)	5.000,00	41.000,00	6.000,00		47.000,00	
	2500 2 Contributi PSZ L.R.4/2007 (da Comune di Viggiano)per minori naturali	7.000,00					
	2500 8 Contributo Gal Akiris per organizzazione convegni, seminari, work shop etc.		8.000,00		8.000,00		
	2505 2 Contributo ISTAT per statistica "Uso del tempo"		1.301,16		1,16	1.300,00	
	2505 3 Contr. Comuni Grumento Nova e Paterno per rimb. IVA		6.700,00			6.700,00	
2052505	CONVENZIONE COMANDANTE VV.UU. CON IL COMUNE DI VIGGIANO		17.879,90	9.809,19		27.689,09	
	2505 1 Convenzione comandante VV.UU.		17.879,90	9.809,19		27.689,09	
	Totale Categoria 05	12.000,00	74.881,06	9.809,19	2.001,16	82.689,09	




BILANCIO DI PREVISIONE - ESERCIZIO 2015

PARTE I - ENTRATA (segue)

PIANO ESECUTIVO DI GESTIONE

09/07/2015 15:30 Pag. 7

Risorsa		Accertamenti ultimo esercizio chiuso	Previsioni definitive esercizio in corso	PREVISIONI DI COMPETENZA			Annotazioni
Codice e numero	Denominazione			Variazioni in aumento	Variazioni in diminuzione	SOMME RISULTANTI	
	Riassunto TITOLO II ENTRATE DERIVANTI DA CONTRIBUTI E TRASFERIMENTI CORRENTI DELLO STATO, DELLA REGIONE E DI ALTRI ENTI PUBBLICI ANCHE IN RAPPORTO ALL'ESERCIZIO DI FUNZIONI DELEGATE DALLA REGIONE						
01	CONTRIBUTI E TRASFERIMENTI CORRENTI DELLO STATO	45.769,00	23.119,78		6.687,11	16.432,67	
02	CONTRIBUTI E TRASFERIMENTI CORRENTI DELLA REGIONE	160.014,92	102.167,95	31,32	25.735,49	76.463,78	
03	CONTRIBUTI E TRASFERIMENTI CORRENTI DALLA REGIONE PER FUNZIONI DELEGATE	389.702,17	345.264,20	43.465,87	18.926,19	369.803,88	
05	CONTRIBUTI E TRASFERIMENTI CORRENTI DA ALTRI ENTI DEL SETTORE PUBBLICO	12.000,00	74.881,06	9.809,19	2.001,16	82.689,09	
	Totale TITOLO II	607.486,09	545.432,99	53.306,38	53.349,95	545.389,42	





BILANCIO DI PREVISIONE - ESERCIZIO 2015



PARTE I - ENTRATA (segue)

PIANO ESECUTIVO DI GESTIONE

Risorsa		Accertamenti ultimo esercizio chiuso	Previsioni definitive esercizio in corso	PREVISIONI DI COMPETENZA			Annotazioni
Codice e numero	Denominazione			Variazioni in aumento	Variazioni in diminuzione	SOMME RISULTANTI	
3	TITOLO III ENTRATE EXTRATRIBUTARIE						
3	1 Categoria 01 - PROVENTI DEI SERVIZI PUBBLICI						
3013002	Diritti di Segreteria	9.636,55	16.500,00		6.500,00	10.000,00	
3013004	Diritti sugli atti di stato civile		10,00			10,00	
3013005	Diritto per il rilascio di carte d'identità	1.000,00	1.700,00	400,00		2.100,00	
3013007	Sanzioni amministrative per violazioni di regolamenti comunali, ordinanze, norme di legge	3.606,66	100,00	1.900,00		2.000,00	
3013008	Proventi dell'illuminazione votiva Rilevante ai fini iva	45.000,00	40.000,00	1.000,00		41.000,00	
3013010	Proventi dei servizi di mensa	68.113,68	54.000,00	2.000,00		56.000,00	
3013011	Concorso spesa trasporto alunni	15.557,50	16.000,00		6.000,00	10.000,00	
3013012	PROVENTI IMPIANTI SPORTIVI Rilevante ai fini iva 3012 1 Proventi derivanti da impianti sportivi comunali	3.000,00 3.000,00					
3013013	Proventi di gestione della piscina comunale	3.714,00	3.714,00	23.169,50		26.883,50	
3013019	Ptoventi per violazione di norme in materia di circolazione stradale (art. 208 cod. strad.)	5.652,09	3.000,00	2.000,00		5.000,00	
	Totale Categoria 01	155.280,48	135.024,00	30.469,50	12.500,00	152.993,50	

**BILANCIO DI PREVISIONE - ESERCIZIO 2015****PARTE I - ENTRATA (segue)****PIANO ESECUTIVO DI GESTIONE**

Risorsa		Accertamenti ultimo esercizio chiuso	Previsioni definitive esercizio in corso	PREVISIONI DI COMPETENZA			Annotazioni
Codice e numero	Denominazione			Variazioni in aumento	Variazioni in diminuzione	SOMME RISULTANTI	
	3 2 Categoria 02 - PROVENTI DEI BENI DELL'ENTE						
3023200	PROVENTI CONCESSIONE LOCULI, COLOMBARI E OSSARI Rilevante ai fini iva	35.000,00	35.000,00		35.000,00		
	3201 1 PROVENTI DALLA CONCESSIONE LOCULI CIMITERIALI	35.000,00	35.000,00		35.000,00		
3023202	Fitti reali di fondi rustici	1.500,00	3.500,00	7.669,77		11.169,77	
	3202 1 fitti reali Rilevante ai fini iva	1.500,00	3.500,00	7.669,77		11.169,77	
3023203	Fitti reali di fabbricati	30.219,47	39.151,98	28.068,04		67.220,02	
	3203 1 fitti reali su fabbricati	27.210,00	30.529,94	15.195,07		45.725,01	
	3203 2 CanonE Cine Teatro Pino		5.533,07			5.533,07	
	3203 3 FITTO LOCALE COMUNALE ADIBITO A BAR - VILLA COMUNALE	3.009,47	3.088,97	12.872,97		15.961,94	
3023206	Censi, canoni e livelli ed altre prestazioni attive (Fida Pascolo)	11.597,48	11.500,00	1.415,11		12.915,11	
3023208	VENDITA MATERIALE LEGNOSO	82.000,00		203.242,51		203.242,51	
	3208 1 Taglio bosco Difesa-Capuana: vendita materiale legnoso			20.000,00		20.000,00	
	3208 3 VENDITA BOSCO COMUNALE DENOMINATO "SORGITURO"	82.000,00					
	3208 4 taglio boschi comunali loc. Piano Piccirillo e Trattane-Manca la Capra			66.581,17		66.581,17	
	3208 6 VENDITA MATERIALE LEGNOSO LOCALITA' MONTE CARPINETO-CESSUTA			46.471,20		46.471,20	
	3208 9 Vendita materiale legnoso bosco "Ferlosa"			70.190,14		70.190,14	
3023508	Canone occupazione suolo pubblico (c.o.s.a.p.)	21.509,98	25.000,00	1.782,38		26.782,38	
	Totale Categoria 02	181.826,93	114.151,98	242.177,81	35.000,00	321.329,79	





BILANCIO DI PREVISIONE - ESERCIZIO 2015

PARTE I - ENTRATA (segue)

PIANO ESECUTIVO DI GESTIONE

Risorsa		Accertamenti ultimo esercizio chiuso	Previsioni definitive esercizio in corso	PREVISIONI DI COMPETENZA			Annotazioni
Codice e numero	Denominazione			Variazioni in aumento	Variazioni in diminuzione	SOMME RISULTANTI	
3 3 Categoria 03 - INTERESSI SU ANTICIPAZIONI E CREDITI							
3033301	interessi attivi sulle giacenze di cassa	68,03	100,00			100,00	
	Totale Categoria 03	68,03	100,00			100,00	
3 5 Categoria 05 - PROVENTI DIVERSI							
3053100	Proventi diversi		1.000,00			1.000,00	
	3100 1 Proventi Parco mini eolico		1.000,00			1.000,00	
3053500	Rimborso IVA a credito	25.000,00	19.145,00	5.000,00		24.145,00	
	3500 1 Rimborso iva a credito su fatture rilevanti-	25.000,00	19.145,00	5.000,00		24.145,00	
3053501	Introiti e rimborsi diversi	7.207,26	51.350,00		40.950,00	10.400,00	
	3501 1 INTROITI E RIMBORSI DIVERSI (RECUPERO SOMME)	6.812,09	21.000,00		11.000,00	10.000,00	
	3501 2 RIMBORSO DAGLI AMMINISTRATORI PER TELEFONIA MOBILE	395,17	350,00	50,00		400,00	
	3501 3 Rimborso ENI per consumo gas Comune		30.000,00		30.000,00		
3053505	Contributi per manifestazioni varie		516,00		516,00		
3053509	contributi e rimborsi vari	26.641,00	26.641,00		641,00	26.000,00	
	3509 1 CANONE LOCAZIONE WIND e WODAFONE TELECOMUNICAZIONI	26.641,00	26.641,00		641,00	26.000,00	
	Totale Categoria 05	58.848,26	98.652,00	5.000,00	42.107,00	61.545,00	




BILANCIO DI PREVISIONE - ESERCIZIO 2015

PARTE I - ENTRATA (segue)

PIANO ESECUTIVO DI GESTIONE

Risorsa		Accertamenti ultimo esercizio chiuso	Previsioni definitive esercizio in corso	PREVISIONI DI COMPETENZA			Annotazioni
Codice e numero	Denominazione			Variazioni in aumento	Variazioni in diminuzione	SOMME RISULTANTI	
	Riassunto TITOLO III - ENTRATE EXTRATRIBUTARIE						
	01 PROVENTI DEI SERVIZI PUBBLICI	155.280,48	135.024,00	30.469,50	12.500,00	152.993,50	
	02 PROVENTI DEI BENI DELL'ENTE	181.826,93	114.151,98	242.177,81	35.000,00	321.329,79	
	03 INTERESSI SU ANTICIPAZIONI E CREDITI	68,03	100,00			100,00	
	05 PROVENTI DIVERSI	58.848,26	98.652,00	5.000,00	42.107,00	61.545,00	
	Totale TITOLO III	396.023,70	347.927,98	277.647,31	89.607,00	535.968,29	





BILANCIO DI PREVISIONE - ESERCIZIO 2015

PARTE I - ENTRATA (segue)

PIANO ESECUTIVO DI GESTIONE

09/07/2015 15:30 Pag. 12

Risorsa		Accertamenti ultimo esercizio chiuso	Previsioni definitive esercizio in corso	PREVISIONI DI COMPETENZA			Annotazioni
Codice e numero	Denominazione			Variazioni in aumento	Variazioni in diminuzione	SOMME RISULTANTI	
	4 TITOLO IV ENTRATE DERIVANTI DA ALIENAZIONI, DA TRASFERIMENTI DI CAPITALE E DA RISCOSSIONE DI CREDITI						
	4 1 Categoria 01 - ALIENAZIONE DI BENI PATRIMONIALI						
4014000	alienazione terreni comunali	33.979,82	24.800,00		9.800,00	15.000,00	
	4000 2 Ricavo da alienazione di terreni, fabbricati e diritti di superficie-	33.979,82	24.800,00		9.800,00	15.000,00	
4014001	Cessione aree per gli insediamenti produttivi zona PIP Pantanelle		220.000,00			220.000,00	
	Totale Categoria 01	33.979,82	244.800,00		9.800,00	235.000,00	
	4 2 Categoria 02 - TRASFERIMENTI DI CAPITALE DALLO STATO						
4024200	Trasferimenti di capitale dallo Stato	210.000,00	1.110.000,00		1.110.000,00		
	4200 1 Adeguamento alla normativa vigente alle norme di sicurezza edifici scolastici L. 09/08/2013 n.98	110.000,00	110.000,00		110.000,00		
	4200 2 Programma stralcio piano straordinario messa in sicurezza edifici scolastici	100.000,00					
	4200 31 Programma 6000 Campanile		1.000.000,00		1.000.000,00		
4024208	FONDI LEGGE 219/81 DEL.CIPE 163/99 D.C.30/2001	203.153,92	800.000,00		120.000,00	680.000,00	
4024211	Restauro Castello		292.727,08		292.727,08		
	4211 1 Contributo dello Stato per restauro Castello Medievale 2° lotto		292.727,08		292.727,08		
4024212	Adeguamento funz. palestra ex ITCG	150.000,00	150.000,00			150.000,00	
	4212 Adeguamento funzionale palestra ex ITCG (ex lege 219)	150.000,00	150.000,00			150.000,00	
	Totale Categoria 02	563.153,92	2.352.727,08		1.522.727,08	830.000,00	





BILANCIO DI PREVISIONE - ESERCIZIO 2015

PARTE I - ENTRATA (segue)

PIANO ESECUTIVO DI GESTIONE

09/07/2015 15:30 Pag. 13

Risorsa		Accertamenti ultimo esercizio chiuso	Previsioni definitive esercizio in corso	PREVISIONI DI COMPETENZA			Annotazioni
Codice e numero	Denominazione			Variazioni in aumento	Variazioni in diminuzione	SOMME RISULTANTI	
4034003	4 3 Categoria 03 - TRASFERIMENTI DI CAPITALE DALLA REGIONE contributi regionali fondi P.O.	245.429,30	1.130.000,00		238.643,36	891.356,64	
	4003 2 Contributo fondi P.O. per realizzazione nuovi loculi cimiteriali		30.000,00		30.000,00		
	4003 3 P.O. VAL D'AGRI-PROGETTO DI PROMOZIONE E VALORIZZAZIONE CANESTRATO DI MOLITERNO INFR. RURALE 1° E 2° LOTTO			300.000,00		300.000,00	
	4003 4 P.O. VAL D'AGRI PROGETTO DI PROMOZIONE E VALORIZZAZIONE CANESTRATO DI MOLITERNO ED ADEGUAMENTO DEL FONDACO DI STAGIONATURA			300.000,00		300.000,00	
	4536 Miglioramento strada collegamento Pip Pantanelle		1.100.000,00		1.100.000,00		
	4538 Sistemazione e miglioramento rete viaria rurale in c.da San Nicola	245.429,30		291.356,64		291.356,64	
4034009	Opere complementari e accessorie in corrispondenza del cine-teatro com.le			42.170,00		42.170,00	
4034300	TRASFERIMENTO FONDI REGIONE BASILICATA	252.039,00	1.221.865,92	165.669,08		1.387.535,00	
	4300 24 Valorizzazione canestrato di Moliterno-Recupero e adeguamento fondaci di stagionatura e realizzazione struttura logistica consortile e piattaforma commerciale	100.000,00	300.000,00	600.000,00		900.000,00	
	4300 25 Messa in sicurezza e ampliamento della scuola elementare G. Racioppi-Miglioramento funzionale energetico e organizzativo	152.039,00	152.039,00		152.039,00		
	4300 26 Miglioramento attrattive dei territori rurali DGR 903/2013		487.535,00			487.535,00	
	4300 27 TRASFERIMENTO FONDI DALLA REGIONE PER CONCESSIONE CONTRIBUTI A PRIVATI INTERVENTI DI RAFFORZAMENTO LOCALE, MIGLIORAMENTO SISMICO EDIFICI PRIVATI-OPCM 4007/2012		200.000,00		200.000,00		
	4300 28 Contributo regionale per chioschi e area camper		82.291,92		82.291,92		
4034301	Trasferimenti di capitali dalla Regione	24.300,00	1.241.100,45		1.176.100,45	65.000,00	
	4301 30 Fondi P.O. per lavori Palazzo Di Maria			60.000,00		60.000,00	
	4301 40 Progetto di rinaturalizzazione del verde urbano contributo regionale	24.300,00	41.100,45		36.100,45	5.000,00	
	4301 41 Struttura logistica consortile per Fondaci		900.000,00		900.000,00		
	4301 42 Infrastrutture rurali 1° e 2° lotto		300.000,00		300.000,00		
	Totale Categoria 03	521.768,30	3.592.966,37	207.839,08	1.414.743,81	2.386.061,64	





BILANCIO DI PREVISIONE - ESERCIZIO 2015

PARTE I - ENTRATA (segue)

PIANO ESECUTIVO DI GESTIONE

Risorsa		Accertamenti ultimo esercizio chiuso	Previsioni definitive esercizio in corso	PREVISIONI DI COMPETENZA			Annotazioni
Codice e numero	Denominazione			Variazioni in aumento	Variazioni in diminuzione	SOMME RISULTANTI	
	4 4 Categoria 04 TRASFERIMENTI DI CAPITALE DA ALTRI ENTI DEL SETTORE PUBBLICO						
4044512	Progetto integrato terza età Riconversione imm.li Com.li	1.010.000,00	1.010.000,00		1.010.000,00		
	4512 1 progetto terza età - riqualificazione area Parco Seggio -	1.010.000,00	1.010.000,00		1.010.000,00		
4044608	Rifacimento marciapiedi via Roma		977.775,00		977.775,00		
	4608 1 Rifacimento marciapiedi via Roma		977.775,00		977.775,00		
	Totale Categoria 04	1.010.000,00	1.987.775,00		1.987.775,00		
	4 5 Categoria 05 - TRASFERIMENTI DI CAPITALE DA ALTRI SOGGETTI						
4054501	ENTRATE DERIVANTI DA CONDONI EDILIZI	20.000,00	5.000,00	2.000,00		7.000,00	
	4501 2 PROVENTI ONERI CONCESSORI DERIVANTI DA CONDONI EDILIZI	20.000,00	5.000,00	2.000,00		7.000,00	
	Totale Categoria 05	20.000,00	5.000,00	2.000,00		7.000,00	




BILANCIO DI PREVISIONE - ESERCIZIO 2015

PARTE I - ENTRATA (segue)

PIANO ESECUTIVO DI GESTIONE

09/07/2015 15:30 Pag. 15

Risorsa		Accertamenti ultimo esercizio chiuso	Previsioni definitive esercizio in corso	PREVISIONI DI COMPETENZA			Annotazioni
Codice e numero	Denominazione			Variazioni in aumento	Variazioni in diminuzione	SOMME RISULTANTI	
	Riassunto TITOLO IV ENTRATE DERIVANTI DA ALIENAZIONI, DA TRASFERIMENTI DI CAPITALE E DA RISCOSSIONE DI CREDITI						
	01 ALIENAZIONE DI BENI PATRIMONIALI	33.979,82	244.800,00		9.800,00	235.000,00	
	02 TRASFERIMENTI DI CAPITALE DALLO STATO	563.153,92	2.352.727,08		1.522.727,08	830.000,00	
	03 TRASFERIMENTI DI CAPITALE DALLA REGIONE	521.768,30	3.592.966,37	207.839,08	1.414.743,81	2.386.061,64	
	04 TRASFERIMENTI DI CAPITALE DA ALTRI ENTI DEL SETTORE PUBBLICO	1.010.000,00	1.987.775,00		1.987.775,00		
	05 TRASFERIMENTI DI CAPITALE DA ALTRI SOGGETTI	20.000,00	5.000,00	2.000,00		7.000,00	
	Totale TITOLO IV	2.148.902,04	8.183.268,45	209.839,08	4.935.045,89	3.458.061,64	




BILANCIO DI PREVISIONE - ESERCIZIO 2015

PARTE I - ENTRATA (segue)



PIANO ESECUTIVO DI GESTIONE

Risorsa		Accertamenti ultimo esercizio chiuso	Previsioni definitive esercizio in corso	PREVISIONI DI COMPETENZA			Annotazioni
Codice e numero	Denominazione			Variazioni in aumento	Variazioni in diminuzione	SOMME RISULTANTI	
5	TITOLO V ENTRATE DERIVANTI DA ACCENSIONI DI PRESTITI						
5	1 Categoria 01 - ANTICIPAZIONI DI CASSA						
5015100	ANTICIPAZIONE DI CASSA	26.647,31	1.167.619,44		1.167.619,44		
5100	1 ANTICIPAZIONE DI CASSA	26.647,31	1.167.619,44		1.167.619,44		
5015101	ANTICIPAZIONE CASSA DD.PP. D.L. 35/2013	549.532,80		6.869,87		6.869,87	
5101	1 Anticipazione liquidità D.L. 35/2013 Cassa DD.PP.	549.532,80		6.869,87		6.869,87	
	Totale Categoria 01	576.180,11	1.167.619,44	6.869,87	1.167.619,44	6.869,87	
5	3 Categoria 03 - ASSUNZIONI DI MUTUI E PRESTITI						
5035365	MUTUI CASSA DD.PP.			210.000,00		210.000,00	
5365	1 Mutuo Cassa DD.PP.per interventi di manutenzione straordinaria su marciapiedi Via XXIV° Maggio			65.000,00		65.000,00	
5365	2 Assunzione mutuo Cassa DD.PP. per sistemazione marciapiedi Via Roma e Via Sciaviola			65.000,00		65.000,00	
5365	3 Assunzione mutuo per costruzione loculi cimiteriali			80.000,00		80.000,00	
	Totale Categoria 03			210.000,00		210.000,00	

**BILANCIO DI PREVISIONE - ESERCIZIO 2015****PARTE I - ENTRATA (segue)****PIANO ESECUTIVO DI GESTIONE**

09/07/2015 15:30 Pag. 17

Risorsa		Accertamenti ultimo esercizio chiuso	Previsioni definitive esercizio in corso	PREVISIONI DI COMPETENZA			Annotazioni
Codice e numero	Denominazione			Variazioni in aumento	Variazioni in diminuzione	SOMME RISULTANTI	
	Riassunto TITOLO V ENTRATE DERIVANTI DA ACCENSIONI DI PRESTITI						
	01 ANTICIPAZIONI DI CASSA	576.180,11	1.167.619,44	6.869,87	1.167.619,44	6.869,87	
	03 ASSUNZIONI DI MUTUI E PRESTITI			210.000,00		210.000,00	
	Totale TITOLO V	576.180,11	1.167.619,44	216.869,87	1.167.619,44	216.869,87	





BILANCIO DI PREVISIONE - ESERCIZIO 2015

PARTE I - ENTRATA (segue)



PIANO ESECUTIVO DI GESTIONE

Risorsa		Accertamenti ultimo esercizio chiuso	Previsioni definitive esercizio in corso	PREVISIONI DI COMPETENZA			Annotazioni
Codice e numero	Denominazione			Variazioni in aumento	Variazioni in diminuzione	SOMME RISULTANTI	
6	TITOLO VI ENTRATE DA SERVIZI PER CONTO DI TERZI						
6010000	RITENUTE PREVIDENZIALI E ASSISTENZIALI AL PERSONALE	74.538,63	100.000,00			100.000,00	
6001	1 RITENUTE PREVIDENZIALI	74.538,63	100.000,00			100.000,00	
6020000	RITENUTE ERARIALI	152.426,88	280.000,00	100.000,00		380.000,00	
6002	2 Ritenute erariali	116.393,85	210.000,00			210.000,00	
6002	3 RITENUTE D'ACCONTO	36.033,03	70.000,00			70.000,00	
6002	4 IVA ART. 17 TER			100.000,00		100.000,00	
6030000	ALTRE RITENUTE AL PERSONALE PER CONTO TERZI	10.192,29	25.000,00			25.000,00	
6003	1 ritenute per conto di terzi	10.192,29	25.000,00			25.000,00	
6040000	DEPOSITI CAUZIONALI		6.000,00			6.000,00	
6004	1 depositi cauzionali		6.000,00			6.000,00	
6050000	RIMBORSO SPESE PER SERVIZI PER CONTO TERZI	120.020,21	280.000,00			280.000,00	
6005	1 ritenute per conto di terzi	80.020,21	240.000,00			240.000,00	
6005	2 RIMBORSO SPESE PER ELEZIONI	40.000,00	40.000,00			40.000,00	
6060000	RIMBORSO DI ANTICIPAZIONE DI FONDI PER IL SERVIZIO ECONOMATO	8.950,00	15.494,00			15.494,00	
6006	1 Fondo economato	8.950,00	15.494,00			15.494,00	
6070000	DEPOSITI PER SPESE CONTRATTUALI		2.582,00			2.582,00	
6007	1 deposito per spese contrattuali		2.582,00			2.582,00	
	Totale TITOLO VI	366.128,01	709.076,00	100.000,00		809.076,00	

**BILANCIO DI PREVISIONE - ESERCIZIO 2015****PARTE I - ENTRATA (segue)****PIANO ESECUTIVO DI GESTIONE**

09/07/2015 15:30 Pag. 19

Risorsa		Accertamenti ultimo esercizio chiuso	Previsioni definitive esercizio in corso	PREVISIONI DI COMPETENZA			Annotazioni
Codice e numero	Denominazione			Variazioni in aumento	Variazioni in diminuzione	SOMME RISULTANTI	
	RIEPILOGO DEI TITOLI						
	TITOLO I	1.916.726,31	1.991.234,05	48.705,33	135.709,64	1.904.229,74	
	TITOLO II	607.486,09	545.432,99	53.306,38	53.349,95	545.389,42	
	TITOLO III	396.023,70	347.927,98	277.647,31	89.607,00	535.968,29	
	TITOLO IV	2.148.902,04	8.183.268,45	209.839,08	4.935.045,89	3.458.061,64	
	TITOLO V	576.180,11	1.167.619,44	216.869,87	1.167.619,44	216.869,87	
	TITOLO VI	366.128,01	709.076,00	100.000,00		809.076,00	
	Totale	6.011.446,26	12.944.558,91	906.367,97	6.381.331,92	7.469.594,96	
	Avanzo di amministrazione			104.955,38		104.955,38	
	TOTALE GENERALE DELL'ENTRATA	6.011.446,26	12.944.558,91	1.011.323,35	6.381.331,92	7.574.550,34	





BILANCIO DI PREVISIONE - ESERCIZIO 2015

PARTE II - USCITA

PIANO ESECUTIVO DI GESTIONE

Intervento		Impegni ultimo esercizio chiuso	Previsioni definitive esercizio in corso	PREVISIONI DI COMPETENZA			Annotazioni
Codice e numero	Denominazione			Variazioni in aumento	Variazioni in diminuzione	SOMME RISULTANTI	
	1 TITOLO I SPESE CORRENTI						
	1 1 Funzione 01 FUNZIONI GENERALI DI AMMINISTRAZIONE, DI GESTIONE E DI CONTROLLO						
	Servizio 01 01 ORGANI ISTITUZIONALI, PARTECIPAZIONE E DECENTRAMENTO						
1010101	PERSONALE	670,00		10.048,72		10.048,72	
	1111 1 CONTRIBUTI INPS CARICO ENTE PER REVISORE DEI CONTI	670,00					
	1111 2 Elezioni amministrative del 31/05/2015-compenso per lavoro straordinario			8.117,46		8.117,46	
	1111 3 Oneri riflessi su compenso lavoro straordinario 31/05/2015			1.931,26		1.931,26	
1010103	PRESTAZIONI DI SERVIZI	45.370,48	44.672,00	12.167,47		56.839,47	
	1001 10 indennità di carica ed assegni fissi al sindaco e agli assessori comunali	26.940,48	26.942,00			26.942,00	
	1001 40 Rimborso spese per missioni al sindaco e agli assessori	45,00	45,00			45,00	
	1001 50 GETTONI DI PRESENZA AI CONSIGLIERI COMUNALI	1.500,00	1.500,00			1.500,00	
	1001 70 Spese per consultazioni Elezioni Amministrative-compensi comp.seggi elettorali e spese per org. tecnica			4.760,60		4.760,60	
	1001 71 Accantonamento ind. funz. Sindaco	1.085,00	1.085,00	5.424,12		6.509,12	
	1007 compenso nucleo di valutazione	2.500,00	1.500,00	2.180,76		3.680,76	
	1010 Compenso e rimborso spese al revisore dei conti	7.300,00	7.300,00			7.300,00	
	1011 spese per manutenzione ordinaria mezzi	2.000,00	800,00	190,00		990,00	
	1113 2 GESTIONE UFFICIO STAMPA		1.500,00		1.500,00		
	1113 3 Spese per autovettura istituzionale	4.000,00	3.000,00	231,99		3.231,99	
	1113 4 Spese colpa lieve comune		1.000,00	880,00		1.880,00	
1010107	IMPOSTE E TASSE	2.501,82	2.502,00	689,88		3.191,88	
	1117 1 IRAP SU COMPENSI AMM.RI	2.401,82	2.402,00			2.402,00	
	1117 2 IRAP su accantonamento ind. funz. Sindaco	100,00	100,00			100,00	
	1117 3 IRAP su compenso lavoro straordinario elezioni amministrative 31/05/2015			689,88		689,88	
	Totale Servizio 01	48.542,30	47.174,00	22.906,07		70.080,07	





BILANCIO DI PREVISIONE - ESERCIZIO 2015

PARTE II - USCITA (segue)

PIANO ESECUTIVO DI GESTIONE

Intervento		Impegni ultimo esercizio chiuso	Previsioni definitive esercizio in corso	PREVISIONI DI COMPETENZA			Annotazioni
Codice e numero	Denominazione			Variazioni in aumento	Variazioni in diminuzione	SOMME RISULTANTI	
	Servizio 01 02 SEGRETERIA GENERALE, PERSONALE E ORGANIZZAZIONE						
1010201	PERSONALE	173.120,99	181.376,54	6.734,57		188.111,11	
	1021 10 Stipendi ed altri assegni fissi al personale	99.479,10	98.550,79		796,25	97.754,54	
	1021 20 oneri riflessi a carico ente	28.728,51	29.225,00	164,09		29.389,09	
	1021 30 Indennità di funzione dell'area e delle posizioni organizzative	6.654,26	6.714,00	2.860,28		9.574,28	
	1021 40 Indennità di risultato anno		1.678,50	715,07		2.393,57	
	1021 41 Oneri riflessi su indennità di risultato		400,00	240,00		640,00	
	1021 50 CONTRIBUTI INAIL PERSONALE DIPENDENTE	766,00	700,00	2.020,58		2.720,58	
	1024 indennità e rimborso spese per missioni al personale	50,00	50,00			50,00	
	1028 DIRITTI DI ROGITO	2.553,93	8.500,00		3.500,00	5.000,00	
	1028 1 ONERI RIFLESSI SU DIRITTI DI ROGITO	581,00	1.500,00		300,00	1.200,00	
	1121 5 erogazione dei buoni lavoro (voucher) relativi a prestazioni lavorative di tipo occasionale	5.670,00	5.000,00		632,79	4.367,21	
	1121 11 Convenzione segreteria oneri diretti	24.000,00	21.496,02	4.297,06		25.793,08	
	1121 12 Convenzione segreteria contributi	3.649,44	7.562,23	1.666,53		9.228,76	
	1121 13 Lavoro straordinario dipendenti area amministrativa	988,75					
1010202	ACQUISTO DI BENI DI CONSUMO E/O DI MATERIE PRIME	9.436,72	9.650,00		1.514,80	8.135,20	
	1043 Abbonamento alla G.U. al B.R. ed altro	338,80	750,00		150,00	600,00	
	1043 10 Acquisto di beni di consumo e materiale vario	997,92	1.100,00	400,00		1.500,00	
	1043 20 spese di cancelleria ,stampati riviste ecc.	500,00	400,00		4,00	396,00	
	1043 30 acquisto di materiale per pulizia	400,00	400,00		4,00	396,00	
	1043 40 acquisto si materiale per manutenzione ordinaria immobili	1.200,00	800,00		305,00	495,00	
	1043 50 acquisto materiale per sistemi informatici	1.100,00	1.300,00			1.300,00	
	1043 60 acquisto di materiale di ricambio per automezzi	300,00	300,00			300,00	
	1043 70 acquisto di carburante e lubrificanti	4.500,00	4.000,00		2.000,00	2.000,00	
	1043 90 acquisto di beni MOBILI	100,00	600,00	500,00		1.100,00	
	1043 95 FONDO PLURIENNALE VINCOLATO DI PARTE CORRENTE			48,20		48,20	
1010203	PRESTAZIONI DI SERVIZI	88.707,87	60.978,00	47.646,20		108.624,20	
	1121 10 Rimborso accessi al segretario comunale	1.000,00	1.000,00			1.000,00	
	1123 1 Partecipazione dipendenti com.li corso formazione professionali obbligatorio(anticorruzione)		810,00		110,00	700,00	
	1123 12 Legge 626/94-Nomina medico competente	2.000,00	1.000,00			1.000,00	
	1123 13 spese per responsabile servizio prevenzione e protezione infortuni	2.440,00	1.500,00		300,00	1.200,00	





BILANCIO DI PREVISIONE - ESERCIZIO 2015

PARTE II - USCITA (segue)

PIANO ESECUTIVO DI GESTIONE

Intervento		Impegni ultimo esercizio chiuso	Previsioni definitive esercizio in corso	PREVISIONI DI COMPETENZA			Annotazioni
Codice e numero	Denominazione			Variazioni in aumento	Variazioni in diminuzione	SOMME RISULTANTI	
	1231 1 Spese per la formazione ,agg.to personale	50,00	100,00			100,00	
	1231 2 Riscaldamento	18.000,00	14.000,00		2.700,00	11.300,00	
	1231 3 Illuminazione e forza motrice	14.500,00	12.500,00		2.500,00	10.000,00	
	1231 4 Spese per abbonamenti telefonici	6.000,00	6.000,00			6.000,00	
	1231 5 Spese per accertamenti ispezioni e verifiche	289,30	300,00			300,00	
	1231 6 Spese diverse per C.e. Circ.	2.000,00	1.500,00			1.500,00	
	1231 8 servizio assistenza impianti P.C.	7.140,00	7.140,00			7.140,00	
	1231 9 Servizio di assistenza rete lan e varie	347,30	700,00	300,00		1.000,00	
	1231 11 Onorari per spese legali	27.999,89	7.000,00	30.285,90		37.285,90	
	1231 12 Pubblicazioni avvisi di gara	699,26	1.828,00		1.130,71	697,29	
	1231 14 Assicurazioni e tasse di proprieta	1.000,00	1.000,00		500,00	500,00	
	1231 15 Aggiornamento Sito Web del Comune di Moliterno	42,12	800,00		400,00	400,00	
	1231 17 manutenzione fotocopiatori		300,00			300,00	
	1231 18 Soluzione contenziosi	2.000,00		18.768,95		18.768,95	
	1231 20 Noleggio fotocopiatore per ufficio protocollo		300,00	100,00		400,00	
	1231 25 Spese postali	3.200,00	3.200,00		200,00	3.000,00	
	1231 95 FONDO PLURIENNALE VINCOLATO DI PARTE CORRENTE			6.032,06		6.032,06	
1010204	UTILIZZO DI BENI DI TERZI	3.120,00	2.120,00	8.520,00		10.640,00	
	1044 fitto reale d'immobili	3.120,00	2.120,00	8.520,00		10.640,00	
1010205	TRASFERIMENTI	1.802,71	2.255,00	532,00		2.787,00	
	1125 1 Quota dei diritti di segreteria e di rogito da versare all'Agenzia	682,17	800,00		500,00	300,00	
	1125 2 Quota all'associazione naz.le dei Comuni			1.032,00		1.032,00	
	1125 3 Quota associativa ai Castelli d'Italia	258,00	500,00			500,00	
	1125 5 QUOTA ASSOCIATIVA U.N.C.E.M.		105,00			105,00	
	1125 7 Quota associativa Anci	862,54	850,00			850,00	
1010206	INTERESSI PASSIVI E ONERI FINANZIARI DIVERSI	277,56	182,57		101,78	80,79	
	1126 interessi passivi sui mutui	277,56	182,57		101,78	80,79	
1010207	IMPOSTE E TASSE	9.296,48	9.540,51		69,20	9.471,31	
	1127 IRAP su assegni fissi e indennità	8.714,82	8.847,51		126,20	8.721,31	
	1127 1 Irap su ind. di risultato 2015		143,00	62,00		205,00	
	1127 2 IRAP SU DIRIRTTI DI ROGITO	381,66	350,00		3,00	347,00	
	1127 10 imposte e tasse e bolli	200,00	200,00		2,00	198,00	
	Totale Servizio 02	285.762,33	266.102,62	63.432,77	1.685,78	327.849,61	





BILANCIO DI PREVISIONE - ESERCIZIO 2015

PARTE II - USCITA (segue)

PIANO ESECUTIVO DI GESTIONE

Intervento		Impegni ultimo esercizio chiuso	Previsioni definitive esercizio in corso	PREVISIONI DI COMPETENZA			Annotazioni
Codice e numero	Denominazione			Variazioni in aumento	Variazioni in diminuzione	SOMME RISULTANTI	
	Servizio 01 03 GESTIONE ECONOMICA, FINANZIARIA, PROGRAMMAZIONE, PROVVEDITO- RATO E CONTROLLO DI GESTIONE						
1010301	PERSONALE	82.013,33	66.243,82	1.651,22		67.895,04	
	1031 10 Assegni fissi e indennità	23.970,00	23.975,00		0,66	23.974,34	
	1031 20 oneri riflessi a carico dell'ente	6.359,02	6.395,00		0,30	6.394,70	
	1031 22 Indennità di preavviso e ferie non godute ex dipendente com.le	12.546,44					
	1031 23 Oneri riflessi su ind. preavviso e ferie non godute ex dipendente	2.986,05					
	1031 60 CONTRIBUTI INAIL A CARICO DELL'ENTE			1.000,00		1.000,00	
	1131 10 Convenzione ufficio finanziario Comune di Montemurro	24.437,00	24.437,00	63,00		24.500,00	
	1131 20 Oneri riflessi per convenzione ufficio fin. Comune Montemurro	8.743,00	8.596,82	29,18		8.626,00	
	1131 30 COMPENSO PER LAVORO STRAORDINARIO	2.500,00	2.500,00	500,00		3.000,00	
	1131 40 ONERI RIFLESSI SU COMPENSO LAVORO STRAORDINARIO	471,82	340,00	60,00		400,00	
1010302	ACQUISTO DI BENI DI CONSUMO E/O DI MATERIE PRIME	1.500,00	3.025,00	475,00		3.500,00	
	1032 1 acquisto materiale per uffici	1.500,00	3.025,00		525,00	2.500,00	
	1032 2 ACQUISTO MOBILI PER UFFICIO			1.000,00		1.000,00	
1010303	PRESTAZIONI DI SERVIZI	8.978,40	9.350,00		608,00	8.742,00	
	1031 30 Accessi al resp. uff. fin.come da convenzione	1.478,40	1.850,00		350,00	1.500,00	
	1133 1 Spese per apparecchiature e materiale informatico	1.500,00	1.500,00		258,00	1.242,00	
	1133 2 RIMBORSO SPESE SERVIZIO TESORERIA COMUNALE	6.000,00	6.000,00			6.000,00	
1010306	INTERESSI PASSIVI E ONERI FINANZIARI DIVERSI	6.000,00	3.000,00	22.274,17		25.274,17	
	1136 1 Interessi su anticipazioni di cassa	6.000,00	3.000,00	12.000,00		15.000,00	
	1136 2 Interessi passivi su liquidità per debiti della PA D.L. 35/2013			10.274,17		10.274,17	
1010307	IMPOSTE E TASSE	3.272,47	2.238,00		200,12	2.037,88	
	1137 1 IRAP su ind. sost. preavviso e ferie non godute ex dipendente	1.066,45					
	1137 10 IRAP su retr. personale	2.206,02	2.238,00		200,12	2.037,88	
	Totale Servizio 03	101.764,20	83.856,82	24.400,39	808,12	107.449,09	




BILANCIO DI PREVISIONE - ESERCIZIO 2015

PARTE II - USCITA (segue)

PIANO ESECUTIVO DI GESTIONE

09/07/2015 15:30 Pag. 24

Intervento		Impegni ultimo esercizio chiuso	Previsioni definitive esercizio in corso	PREVISIONI DI COMPETENZA			Annotazioni
Codice e numero	Denominazione			Variazioni in aumento	Variazioni in diminuzione	SOMME RISULTANTI	
	Servizio 01 04 GESTIONE DELLE ENTRATE TRIBUTARIE E SERVIZI FISCALI						
1010401	PERSONALE	62.528,23	58.040,13	2.092,81		60.132,94	
	1041 10 Assegni fissi e indennità	47.619,47	45.788,28		307,00	45.481,28	
	1041 12 Indennità di responsabilità per sostituzione responsabile di procedimento tarsu	1.546,60					
	1041 13 Oneri riflessi su indennità di responsabilità per sostituzione responsabile di procedimento tarsu	368,09					
	1041 20 Oneri riflessi a carico Ente	12.794,07	12.251,85		120,77	12.131,08	
	1041 40 CONTRIBUTI INAIL A CARICO ENTE	200,00		2.520,58		2.520,58	
1010402	ACQUISTO DI BENI DI CONSUMO E/O DI MATERIE PRIME	2.160,00	2.900,00	100,00		3.000,00	
	1042 stampati cancelleria e varie	200,00	400,00	100,00		500,00	
	1042 1 ACQUISTO MATERIALE INFORMATICO PER UFFICIO TRIBUTI	1.960,00	2.500,00			2.500,00	
1010403	PRESTAZIONI DI SERVIZI	1.815,00	7.297,78		4.297,78	3.000,00	
	1143 1 Servizio di verifica/revisione piano finanziario TARES	1.815,00					
	1143 2 Servizio di verifica piano finanziario TARI		7.297,78		4.297,78	3.000,00	
1010405	TRASFERIMENTI	20.508,21	20.008,20			20.008,20	
	1145 2 TRASFERIMENTO ALLA PROVINCIA ADD.LE TARES	20.508,21					
	1145 3 ADDIZIONALE PROV.LE SU TARI		20.008,20			20.008,20	
1010407	IMPOSTE E TASSE	4.233,67	3.902,21	5.000,00		8.902,21	
	1147 2 IRAP su indennità di responsabilità per sostituzione responsabile di servizio	131,46					
	1147 3 IVA a debito			5.000,00		5.000,00	
	1147 10 IRAP su retr. personale	4.102,21	3.902,21			3.902,21	
	Totale Servizio 04	91.245,11	92.148,32	7.192,81	4.297,78	95.043,35	





BILANCIO DI PREVISIONE - ESERCIZIO 2015

PARTE II - USCITA (segue)

PIANO ESECUTIVO DI GESTIONE

09/07/2015 15:30 Pag. 25

Intervento		Impegni ultimo esercizio chiuso	Previsioni definitive esercizio in corso	PREVISIONI DI COMPETENZA			Annotazioni
Codice e numero	Denominazione			Variazioni in aumento	Variazioni in diminuzione	SOMME RISULTANTI	
	Servizio 01 05 GESTIONE DI BENI DEMANIALI E PATRIMONIALI						
1010502	ACQUISTO DI BENI DI CONSUMO E/O DI MATERIE PRIME	5.000,00					
	1152 Manutenzione ord.al patrimonio comunale(quota parte 25% prov.conc.ed. c.713 art.1 legge fin.2007)	5.000,00					
1010503	PRESTAZIONI DI SERVIZI	25.500,00	5.500,00		5.500,00		
	1153 1 Competenze per terzo responsabile impianti di riscaldamento to vari immobili comunali	500,00	500,00		500,00		
	1153 4 Spese per incarichi professionali progetti tagli di Bosco (FINANZ. TAGLIO DI BOSCO)	25.000,00	5.000,00		5.000,00		
1010506	INTERESSI PASSIVI E ONERI FINANZIARI DIVERSI	527,28	346,82		193,28	153,54	
	1156 interessi su mutui	527,28	346,82		193,28	153,54	
	Totale Servizio 05	31.027,28	5.846,82		5.693,28	153,54	
	Servizio 01 06 UFFICIO TECNICO						
1010601	PERSONALE	92.212,39	94.489,67		7.761,58	86.728,09	
	1061 10 Assegni fissi e indennità	51.218,73	51.152,90		1.007,22	50.145,68	
	1061 20 Oneri riflessi a carico dell'Ente	15.336,30	15.436,30		160,39	15.275,91	
	1061 30 Indennità al personale incaricato delle funzioni dell'area e delle posizioni organizzative	7.366,36	7.747,00	834,20		8.581,20	
	1061 31 Indennità di risultato		1.936,75	208,55		2.145,30	
	1061 32 Oneri riflessi su indennità di risultato		516,72	63,28		580,00	
	1061 51 SUPPORTO AL RUP	18.000,00	17.700,00		8.700,00	9.000,00	
	1061 60 CONTRIBUTI INAIL	291,00		1.000,00		1.000,00	
1010602	ACQUISTO DI BENI DI CONSUMO E/O DI MATERIE PRIME	300,00	100,00			100,00	
	1062 1 stampati cancelleria e varie	300,00	100,00			100,00	
1010603	PRESTAZIONI DI SERVIZI	24.800,00	25.500,00		1.178,00	24.322,00	
	1163 3 Noleggio fotocopiatore per U.T.	800,00	800,00			800,00	
	1163 4 Risorse umane e gestione del DPC	24.000,00	24.000,00		478,00	23.522,00	





BILANCIO DI PREVISIONE - ESERCIZIO 2015

PARTE II - USCITA (segue)

PIANO ESECUTIVO DI GESTIONE

Intervento		Impegni ultimo esercizio chiuso	Previsioni definitive esercizio in corso	PREVISIONI DI COMPETENZA			Annotazioni
Codice e numero	Denominazione			Variazioni in aumento	Variazioni in diminuzione	SOMME RISULTANTI	
	1163 5 Spese per missioni componenti commissione ATER		700,00		700,00		
1010607	IMPOSTE E TASSE	5.367,98	4.934,62	98,36		5.032,98	
	1167 1 IRAP su ind. risultato		164,62		0,38	165,00	
	1167 10 IRAP su stipendi	5.367,98	4.770,00	97,98		4.867,98	
	Totale Servizio 06	122.680,37	125.024,29	98,36	8.939,58	116.183,07	
	Servizio 01 07 ANAGRAFE, STATO CIVILE, ELETTORALE, LEVA E SERVIZIO STATISTICO						
1010701	PERSONALE	58.999,73	59.950,18		0,68	59.949,50	
	1071 10 Assegni fissi e inndennità	46.291,34	46.300,02			46.300,02	
	1071 20 Oneri riflessi a carico dell'ente	12.347,39	12.349,00	0,48		12.349,48	
	1071 40 contributi inail a carico dell'ente	361,00					
	1071 50 Compenso ISTAT per indagine Uso del tempo		1.301,16		1,16	1.300,00	
1010702	ACQUISTO DI BENI DI CONSUMO E/O DI MATERIE PRIME	1.700,00	1.710,00		710,00	1.000,00	
	1072 acquisto stampati per anagrafe stato civile e leva	1.700,00	1.710,00		710,00	1.000,00	
1010707	IMPOSTE E TASSE	3.934,79	3.935,49	0,13		3.935,62	
	1177 10 IRAP su stipendi	3.934,79	3.935,49	0,13		3.935,62	
	Totale Servizio 07	64.634,52	65.595,67	0,13	710,68	64.885,12	





BILANCIO DI PREVISIONE - ESERCIZIO 2015

PARTE II - USCITA (segue)

PIANO ESECUTIVO DI GESTIONE

Intervento		Impegni ultimo esercizio chiuso	Previsioni definitive esercizio in corso	PREVISIONI DI COMPETENZA			Annotazioni
Codice e numero	Denominazione			Variazioni in aumento	Variazioni in diminuzione	SOMME RISULTANTI	
	Servizio 01 08 ALTRI SERVIZI GENERALI						
1010801	PERSONALE	96.410,64	97.144,01	4.379,92		101.523,93	
	1081 10 CONTRIBUTI SU SALARIO ACC.	8.000,00	8.000,00		200,00	7.800,00	
	1081 20 Fondo per il salario accessorio	37.003,07	37.003,08	4.996,92		42.000,00	
	1181 10 Prosecuzione attività L.S.U autofinanziati prog.168/99	20.616,48	21.343,28		416,48	20.926,80	
	1181 62 Stabilizzazione n. 2 CO.CO.CO. cat. A1 e B1	24.307,16	24.312,34			24.312,34	
	1181 63 Oneri riflessi carico ente per stab. CO.CO.CO. CAT. A1 e B1	6.483,93	6.485,31		0,52	6.484,79	
1010802	ACQUISTO DI BENI DI CONSUMO E/O DI MATERIE PRIME	489,04	600,00			600,00	
	1182 spese varie di gestione	489,04	600,00			600,00	
1010803	PRESTAZIONI DI SERVIZI	800,00					
	1183 1 Spese per trascrizione atti	800,00					
1010805	TRASFERIMENTI	5.087,00	4.087,00	5.526,00		9.613,00	
	1185 10 Interventi per la promozione di una cultura per la pace			480,00		480,00	
	1187 10 Trasferimento corrente al Consorzio di Bonifica	5.087,00	4.087,00	5.046,00		9.133,00	
1010806	INTERESSI PASSIVI E ONERI FINANZIARI DIVERSI	14.321,18	12.992,46		1.406,98	11.585,48	
	1186 interessi passivi su mutui	14.321,18	12.992,46		1.406,98	11.585,48	
1010807	IMPOSTE E TASSE	7.438,51	7.458,29		983,60	6.474,69	
	1187 IRAP SU SALARIO ACCESSORIO	3.620,00	3.620,00		991,79	2.628,21	
	1187 3 IRAP SU COMPETENZE LSU	1.752,37	1.771,68	8,32		1.780,00	
	1187 5 irap su stabilizzazione CO.CO.CO. cat. A1 e B1	2.066,14	2.066,61		0,13	2.066,48	
1010808	ONERI STRAORDINARI DELLA GESTIONE CORRENTE	10.447,98	15.922,96		15.922,96		
	1188 1 Corresponsione equo indennizzo ex dipendente comunale A.N.comprendivo interessi al 31/12/2014		3.840,84		3.840,84		
	1188 2 ONERI STRAORDINARI DEBITI FUORI BILANCIO PER SENTENZE TAR	10.447,98	9.082,12		9.082,12		
	1810 rimborso di quote e di tributi		3.000,00		3.000,00		
1010810	FONDO SVALUTAZIONE CREDITI		42.726,98		12.829,58	29.897,40	
	1810 1 Fondo svalutazione crediti		42.726,98		12.829,58	29.897,40	
1010811	FONDO DI RISERVA		5.075,72	11.387,28		16.463,00	





BILANCIO DI PREVISIONE - ESERCIZIO 2015

PARTE II - USCITA (segue)

PIANO ESECUTIVO DI GESTIONE

Intervento		Impegni ultimo esercizio chiuso	Previsioni definitive esercizio in corso	PREVISIONI DI COMPETENZA			Annotazioni
Codice e numero	Denominazione			Variazioni in aumento	Variazioni in diminuzione	SOMME RISULTANTI	
	1811 Fondo di riserva		5.075,72	11.387,28		16.463,00	
	Totale Servizio 08	134.994,35	186.007,42	21.293,20	31.143,12	176.157,50	
	Totale Funzione 01	880.650,46	871.755,96	139.323,73	53.278,34	957.801,35	
	1 3 Funzione 03 - FUNZIONI DI POLIZIA LOCALE						
	Servizio 03 01 POLIZIA MUNICIPALE						
1030101	PERSONALE	107.367,54	124.997,51	8.079,20		133.076,71	
	1301 10 Assegni fissi al personale	76.357,50	77.391,93		574,67	76.817,26	
	1301 20 oneri riflessi a carico ente	21.278,40	23.926,87	242,34		24.169,21	
	1301 30 Indennità al personale incaricato delle funzioni dell'area e delle posizioni organizzative	5.164,64	12.089,01	3.910,99		16.000,00	
	1301 40 contributi inail a carico ente	567,00		1.500,00		1.500,00	
	1301 50 Indennità di risultato		3.626,71	1.173,29		4.800,00	
	1301 60 Oneri riflessi su indennità di risultato		862,99	427,25		1.290,24	
	1311 1 STRAORDINARIO PERSONALE POLIZIA LOCALE	4.000,00	4.500,00			4.500,00	
	1311 2 ASSUNZIONE n.1 AGENTE DI POLIZIA MUNICIPALE A TEMPO DETERMINATO PERIODO META'LUGLIO-SETTEMBRE 2015		2.600,00	1.400,00		4.000,00	
1030102	ACQUISTO DI BENI DI CONSUMO E/O DI MATERIE PRIME	5.536,41	14.750,00		6.750,00	8.000,00	
	1302 10 Arredamento attrezzatura stampati ecc.	863,02	4.150,00		3.150,00	1.000,00	
	1302 20 Spese per automezzi in dotazione comprensiva di una quota parte finanziata dalla % delle sanzioni CDS (art. 208)	1.376,65	2.300,00	200,00		2.500,00	
	1302 30 Spese per il vestiario e l'armamento	1.996,74	2.700,00		700,00	2.000,00	
	1302 40 Acquisto segnaletica stradale	1.300,00	5.600,00		3.100,00	2.500,00	
1030103	PRESTAZIONI DI SERVIZI	6.085,59	3.950,00	25,00		3.975,00	
	1303 10 assicurazione automezzi	595,00	600,00			600,00	
	1303 20 Segnaletica orizzontale, verticale e misure di attuazione Piano Urbano del traffico finanziata dalla % sanzioni CDS (art. 208,c.1)	1.250,00	1.250,00		625,00	625,00	
	1303 30 Interventi per la sicurezza stradale a tutela degli utenti deboli finanziata dalla % sanzioni CDS (art. 208,c.1)	2.500,00	1.300,00		50,00	1.250,00	





BILANCIO DI PREVISIONE - ESERCIZIO 2015

PARTE II - USCITA (segue)

PIANO ESECUTIVO DI GESTIONE

Intervento		Impegni ultimo esercizio chiuso	Previsioni definitive esercizio in corso	PREVISIONI DI COMPETENZA			Annotazioni
Codice e numero	Denominazione			Variazioni in aumento	Variazioni in diminuzione	SOMME RISULTANTI	
	1313 3 Manutenzione Fiat Panda per vigili urbani	1.300,00	500,00	500,00		1.000,00	
	1313 4 Esercitazione periodica del personale al poligono di tiro	440,59	300,00	200,00		500,00	
1030107	IMPOSTE E TASSE	6.780,67	7.930,35	181,50		8.111,85	
	1317 10 IRAP su stipendi	6.780,67	7.622,08	79,77		7.701,85	
	1317 11 IRAP su ind. di risultato		308,27	101,73		410,00	
	Totale Servizio 01	125.770,21	151.627,86	8.285,70	6.750,00	153.163,56	
	Totale Funzione 03	125.770,21	151.627,86	8.285,70	6.750,00	153.163,56	
	1 4 Funzione 04 - FUNZIONI DI ISTRUZIONE PUBBLICA						
	Servizio 04 01 SCUOLA MATERNA						
1040102	ACQUISTO DI BENI DI CONSUMO E/O DI MATERIE PRIME	500,00	600,00		300,00	300,00	
	1401 1 acquisto materiale di pulizia		100,00			100,00	
	1402 2 spese per manutenzione immobili e impianti	500,00	500,00		300,00	200,00	
1040103	PRESTAZIONI DI SERVIZI	19.290,76	12.000,00		1.000,00	11.000,00	
	1403 1 Spese di riscaldamento	11.500,00	7.000,00		1.000,00	6.000,00	
	1403 2 Spese per ill.ne eforza motrice	6.000,00	3.500,00			3.500,00	
	1403 3 spese postali e telefoniche	1.290,76	1.000,00			1.000,00	
	1413 10 competenze per terzo resposnsabile impianti di riscaldamento	500,00	500,00			500,00	
	Totale Servizio 01	19.790,76	12.600,00		1.300,00	11.300,00	





BILANCIO DI PREVISIONE - ESERCIZIO 2015

PARTE II - USCITA (segue)

PIANO ESECUTIVO DI GESTIONE

Intervento		Impegni ultimo esercizio chiuso	Previsioni definitive esercizio in corso	PREVISIONI DI COMPETENZA			Annotazioni
Codice e numero	Denominazione			Variazioni in aumento	Variazioni in diminuzione	SOMME RISULTANTI	
	Servizio 04 02 ISTRUZIONE ELEMENTARE						
1040202	ACQUISTO DI BENI DI CONSUMO E/O DI MATERIE PRIME	500,00	1.400,00		1.000,00	400,00	
	1422 1 Spese di manutenzione immobili e impianti	500,00	1.300,00		1.000,00	300,00	
	1422 2 Spese per pulizia locali		100,00			100,00	
1040203	PRESTAZIONI DI SERVIZI	25.500,00	20.500,00		4.000,00	16.500,00	
	1423 1 Spese di riscaldamento	14.500,00	14.000,00		4.000,00	10.000,00	
	1423 2 Illuminazione e forza motrice	8.500,00	4.500,00			4.500,00	
	1423 3 telefoniche e varie	2.000,00	2.000,00			2.000,00	
	1423 4 COMPLETAMENTO RETE MULTIMEDIALE ISTITUTO COMPRENSIVO	500,00					
1040205	TRASFERIMENTI	5.515,63	5.516,00			5.516,00	
	1425 Spese per la fornitura di libri alla scuola elementare	4.999,63	5.000,00			5.000,00	
	1425 1 DIRITTO ALLO STUDIO	516,00	516,00			516,00	
	Totale Servizio 02	31.515,63	27.416,00		5.000,00	22.416,00	
	Servizio 04 03 ISTRUZIONE MEDIA						
1040302	ACQUISTO DI BENI DI CONSUMO E/O DI MATERIE PRIME	2.000,00	1.100,00			1.100,00	
	1432 Spese per manutenzione	500,00	200,00			200,00	
	1432 1 Spese per pulizia locali		100,00			100,00	
	1432 3 Spese per manutenzione impianti	1.000,00	500,00			500,00	
	1432 4 Competenze terzo responsabile	500,00	300,00			300,00	
1040303	PRESTAZIONI DI SERVIZI	9.700,00	7.100,00		900,00	6.200,00	
	1433 1 Riscaldamento e illuminazione	9.000,00	6.700,00		1.000,00	5.700,00	
	1433 2 Telefoniche e varie	700,00	400,00	100,00		500,00	
1040305	TRASFERIMENTI	1.032,00	1.032,00			1.032,00	
	1435 CONTRIBUTO DIRITTO ALLO STUDIO	516,00	516,00			516,00	
	1435 1 contributo alla scuola elementare e media	516,00	516,00			516,00	
	Totale Servizio 03	12.732,00	9.232,00		900,00	8.332,00	




BILANCIO DI PREVISIONE - ESERCIZIO 2015

PARTE II - USCITA (segue)

PIANO ESECUTIVO DI GESTIONE

09/07/2015 15:30 Pag. 31

Intervento		Impegni ultimo esercizio chiuso	Previsioni definitive esercizio in corso	PREVISIONI DI COMPETENZA			Annotazioni
Codice e numero	Denominazione			Variazioni in aumento	Variazioni in diminuzione	SOMME RISULTANTI	
	Servizio 04 04 ISTRUZIONE SECONDARIA SUPERIORE						
1040405	TRASFERIMENTI	1.500,00	1.500,00			1.500,00	
	1445 contributi a scuole superiori	750,00	750,00			750,00	
	1445 1 CONTRIBUTI ALL'I.P.S.I.A	750,00	750,00			750,00	
1040406	INTERESSI PASSIVI E ONERI FINANZIARI DIVERSI	16.176,15	14.618,43		1.663,34	12.955,09	
	1446 INTERESSI SU MUTUI	16.176,15	14.618,43		1.663,34	12.955,09	
	Totale Servizio 04	17.676,15	16.118,43		1.663,34	14.455,09	
	Servizio 04 05 ASSISTENZA SCOLASTICA, TRASPORTO, REFEZIONE E ALTRI SERVIZI						
1040502	ACQUISTO DI BENI DI CONSUMO E/O DI MATERIE PRIME	1.500,00	500,00			500,00	
	1452 1 ACQUISO MATERIALE PER MENSA	1.500,00	500,00			500,00	
1040503	PRESTAZIONI DI SERVIZI	234.995,18	231.230,00	1.323,73		232.553,73	
	1453 1 Trasporto scolastico	133.000,00	119.450,00	1.103,73		120.553,73	
	1453 2 Spese per mensa scolastica	100.995,18	110.780,00	20,00		110.800,00	
	1453 4 Assicurazione mezzi	1.000,00	1.000,00	200,00		1.200,00	
1040505	TRASFERIMENTI	8.738,15	6.902,07		902,07	6.000,00	
	1455 contributo regionale per acquisto libri di testo (V.RIS.2206)	7.138,15	6.902,07		902,07	6.000,00	
	1455 2 Contributo per acquisto libri bambini affetti da disabilità	1.600,00					
1040507	IMPOSTE E TASSE	300,00	300,00			300,00	
	1457 tasse di proprietà automezzi	300,00	300,00			300,00	
	Totale Servizio 05	245.533,33	238.932,07	1.323,73	902,07	239.353,73	
	Totale Funzione 04	327.247,87	304.298,50	1.323,73	9.765,41	295.856,82	





BILANCIO DI PREVISIONE - ESERCIZIO 2015

PARTE II - USCITA (segue)

PIANO ESECUTIVO DI GESTIONE

Intervento		Impegni ultimo esercizio chiuso	Previsioni definitive esercizio in corso	PREVISIONI DI COMPETENZA			Annotazioni
Codice e numero	Denominazione			Variazioni in aumento	Variazioni in diminuzione	SOMME RISULTANTI	
	1 5 Funzione 05 FUNZIONI RELATIVE ALLA CULTURA ED AI BENI CULTURALI						
	Servizio 05 01 BIBLIOTECHE, MUSEI E PINACOTECHE						
1050101	PERSONALE	60.037,82	60.662,81		1.093,17	59.569,64	
	1501 10 Assegni fissi al personale	47.636,45	48.259,38		1.093,04	47.166,34	
	1501 20 Oneri riflessi a carico Ente	12.401,37	12.403,43		0,13	12.403,30	
1050102	ACQUISTO DI BENI DI CONSUMO E/O DI MATERIE PRIME	8.600,00	7.200,00	1.200,00		8.400,00	
	1512 acquisto libri, video cassette per la biblioteca evideoteca	2.700,00	2.500,00			2.500,00	
	1512 1 acquisto beni mobili	100,00	100,00	100,00		200,00	
	1512 2 spese per la salvaguardia e conservazione del patrimonio librario	1.300,00	1.300,00	1.300,00		2.600,00	
	1512 3 Acquisto materiale di cancelleria, stampati e vari	500,00	1.000,00		400,00	600,00	
	1512 4 Spese per illuminazione mediateca	3.500,00	2.000,00			2.000,00	
	1512 7 progetto nati per leggere	500,00	300,00	200,00		500,00	
1050103	PRESTAZIONI DI SERVIZI	4.500,00	6.000,00		3.000,00	3.000,00	
	1513 1 Spese di riscaldamento mediateca	4.500,00	6.000,00		3.000,00	3.000,00	
1050105	TRASFERIMENTI			400,00		400,00	
	1520 5 Iniziative per Moliterno città della Pace			400,00		400,00	
1050107	IMPOSTE E TASSE	3.952,03	3.996,59		43,81	3.952,78	
	1517 10 IRAP su stipendi	3.952,03	3.996,59		43,81	3.952,78	
	Totale Servizio 01	77.089,85	77.859,40	1.600,00	4.136,98	75.322,42	





BILANCIO DI PREVISIONE - ESERCIZIO 2015

PARTE II - USCITA (segue)

PIANO ESECUTIVO DI GESTIONE

Intervento		Impegni ultimo esercizio chiuso	Previsioni definitive esercizio in corso	PREVISIONI DI COMPETENZA			Annotazioni
Codice e numero	Denominazione			Variazioni in aumento	Variazioni in diminuzione	SOMME RISULTANTI	
	Servizio 05 02 TEATRI, ATTIVITA' CULTURALI E SERVIZI DIVERSI NEL SETTORE CULTURALE						
1050202	ACQUISTO DI BENI DI CONSUMO E/O DI MATERIE PRIME	499,35	600,00			600,00	
	1522 spese varie	499,35	600,00			600,00	
1050203	PRESTAZIONI DI SERVIZI	2.450,00	2.950,00		650,00	2.300,00	
	1523 1 Spese per illuminazione e riscaldamento cine-teatro	1.500,00	1.500,00		500,00	1.000,00	
	1523 8 Illuminazione pubblica Museo San Pietro	950,00	650,00		150,00	500,00	
	1523 9 Assicurazione Museo civico arte sacra San Pietro		800,00			800,00	
1050205	TRASFERIMENTI	14.000,00	68.120,00		28.945,00	39.175,00	
	1525 2 Marketing territoriale-manifestazioni varie	5.000,00	32.120,00		21.120,00	11.000,00	
	1525 5 COMPARTICIPAZIONE PROMOZIONE TERRITORIO	3.000,00	23.000,00		7.825,00	15.175,00	
	1525 6 MARKETING TERRITORIALE-PROMOZIONE PECORINO	1.000,00					
	1525 7 Contributo Ente Parco Nazionale Appennino Lucano Val d'Agri-Lagonegrese -	5.000,00	5.000,00			5.000,00	
	1525 8 Organizzazione convegni, seminari, work shop etc.(contr.Gal Akiris-rif. risorsa 2500/8)		8.000,00			8.000,00	
	Totale Servizio 02	16.949,35	71.670,00		29.595,00	42.075,00	
	Totale Funzione 05	94.039,20	149.529,40	1.600,00	33.731,98	117.397,42	
	1 6 Funzione 06 - FUNZIONI NEL SETTORE SPORTIVO E RICREATIVO						
	Servizio 06 01 PISCINE COMUNALI						
1060106	INTERESSI PASSIVI E ONERI FINANZIARI DIVERSI	14.045,56	13.515,31		562,55	12.952,76	
	1616 interessi passivi su mutui per investimenti	14.045,56	13.515,31		562,55	12.952,76	
	Totale Servizio 01	14.045,56	13.515,31		562,55	12.952,76	





BILANCIO DI PREVISIONE - ESERCIZIO 2015

PARTE II - USCITA (segue)

PIANO ESECUTIVO DI GESTIONE

09/07/2015 15:30 Pag. 34

Intervento		Impegni ultimo esercizio chiuso	Previsioni definitive esercizio in corso	PREVISIONI DI COMPETENZA			Annotazioni
Codice e numero	Denominazione			Variazioni in aumento	Variazioni in diminuzione	SOMME RISULTANTI	
	Servizio 06 02 STADIO COMUNALE, PALAZZO DELLO SPORT ED ALTRI IMPIANTI						
1060202	ACQUISTO DI BENI DI CONSUMO E/O DI MATERIE PRIME 1622 spese per riscaldamento impianti sportivi	2.647,57 2.647,57	2.300,00 2.300,00		800,00 800,00	1.500,00 1.500,00	
1060203	PRESTAZIONI DI SERVIZI 1623 spese straordinarie per manutenzione IMPIANTI SPORTIVI 1623 1 Spese per manutenzione impianti sportivi 1623 2 Illuminazione impianti sportivi Rilevante ai fini iva	3.300,00 200,00 800,00 2.300,00	3.300,00 200,00 800,00 2.300,00	1.200,00		4.500,00 200,00 800,00 3.500,00	
1060206	INTERESSI PASSIVI E ONERI FINANZIARI DIVERSI 1626 interessi su mutuo credito sportivo	5.796,12 5.796,12	3.758,25 3.758,25		1.308,75 1.308,75	2.449,50 2.449,50	
	Totale Servizio 02	11.743,69	9.358,25	1.200,00	2.108,75	8.449,50	
	Servizio 06 03 MANIFESTAZIONI DIVERSE NEL SETTORE SPORTIVO E RICREATIVO						
1060305	TRASFERIMENTI 1635 1 Contributo regionale L.R. n.10/2002 art.20	3.200,00 3.200,00	3.200,00 3.200,00			3.200,00 3.200,00	
1060306	INTERESSI PASSIVI E ONERI FINANZIARI DIVERSI 1636 1 Interessi passivi mutuo per diff. sale cinematografiche	10.781,04 10.781,04	10.146,64 10.146,64		665,88 665,88	9.480,76 9.480,76	
	Totale Servizio 03	13.981,04	13.346,64		665,88	12.680,76	
	Totale Funzione 06	39.770,29	36.220,20	1.200,00	3.337,18	34.083,02	





BILANCIO DI PREVISIONE - ESERCIZIO 2015

PARTE II - USCITA (segue)

PIANO ESECUTIVO DI GESTIONE

09/07/2015 15:30 Pag. 35

Intervento		Impegni ultimo esercizio chiuso	Previsioni definitive esercizio in corso	PREVISIONI DI COMPETENZA			Annotazioni
Codice e numero	Denominazione			Variazioni in aumento	Variazioni in diminuzione	SOMME RISULTANTI	
	1 7 Funzione 07 - FUNZIONI NEL CAMPO TURISTICO						
	Servizio 07 01 SERVIZI TURISTICI						
1070102	ACQUISTO DI BENI DI CONSUMO E/O DI MATERIE PRIME 1712 spese varie per manifestazioni turistiche, ambientali e promozione prodotti tipici		2.000,00		1.000,00	1.000,00	
			2.000,00		1.000,00	1.000,00	
1070105	TRASFERIMENTI 1715 2 ADESIONE PROGETTI BORGHI AUTENTICI		5.000,00			5.000,00	
			5.000,00			5.000,00	
	Totale Servizio 01		7.000,00		1.000,00	6.000,00	
	Servizio 07 02 MANIFESTAZIONI TURISTICHE						
1070203	PRESTAZIONI DI SERVIZI 1723 40 Spese per feste natalizie			150,00		150,00	
				150,00		150,00	
1070205	TRASFERIMENTI 1725 2 Contributi fondi PIOT per valorizzazione patrimonio culturale		5.000,00		5.000,00		
			3.500,00		3.500,00		
	1725 3 Contributo fondi PIOT per valorizzazione prodotti tipici(Sagra)		1.500,00		1.500,00		
	Totale Servizio 02		5.000,00	150,00	5.000,00	150,00	
	Totale Funzione 07		12.000,00	150,00	6.000,00	6.150,00	





BILANCIO DI PREVISIONE - ESERCIZIO 2015

PARTE II - USCITA (segue)

PIANO ESECUTIVO DI GESTIONE

Intervento		Impegni ultimo esercizio chiuso	Previsioni definitive esercizio in corso	PREVISIONI DI COMPETENZA			Annotazioni
Codice e numero	Denominazione			Variazioni in aumento	Variazioni in diminuzione	SOMME RISULTANTI	
	1 8 Funzione 08 FUNZIONI NEL CAMPO DELLA VIABILITA' E DEI TRASPORTI						
	Servizio 08 01 VIABILITA', CIRCOLAZIONE STRADALE E SERVIZI CONNESSI						
1080101	PERSONALE	103.105,95	104.855,17		23.842,21	81.012,96	
	1801 10 Assegni fissi e indennità	79.018,30	82.943,73		22.925,85	60.017,88	
	1801 20 Oneri riflessi a carico Ente	20.802,65	21.911,44		4.216,36	17.695,08	
	1801 40 CONTRIBUTI INAIL A CARICO ENTE	1.685,00		3.300,00		3.300,00	
	1801 42 EQUO INDENNIZZO	1.600,00					
1080102	ACQUISTO DI BENI DI CONSUMO E/O DI MATERIE PRIME	9.000,00	6.500,00		1.000,00	5.500,00	
	1812 Spese per rimozione neve	7.000,00	4.000,00		1.000,00	3.000,00	
	1812 1 Manutenzione delle strade comunali			1.000,00		1.000,00	
	1812 2 Carburanti e lubrificanti		1.000,00		500,00	500,00	
	1812 3 spese per automezzi adibiti alla viabilità	2.000,00	1.500,00		500,00	1.000,00	
1080103	PRESTAZIONI DI SERVIZI	6.000,00	5.000,00		2.000,00	3.000,00	
	1813 assicurazioni automezzi	2.000,00	2.000,00		1.000,00	1.000,00	
	1813 1 manutenzione strade comunali	4.000,00	3.000,00		1.000,00	2.000,00	
1080106	INTERESSI PASSIVI E ONERI FINANZIARI DIVERSI	44.753,64	40.735,93		4.279,13	36.456,80	
	1816 interessi passivi su mutui	44.753,64	40.735,93		4.279,13	36.456,80	
1080107	IMPOSTE E TASSE	7.528,57	7.073,88		1.778,89	5.294,99	
	1817 tasse di circolazione su automezzi	899,57	300,00			300,00	
	1817 10 IRAP su stipendi	6.629,00	6.773,88		1.778,89	4.994,99	
	Totale Servizio 01	170.388,16	164.164,98		32.900,23	131.264,75	





BILANCIO DI PREVISIONE - ESERCIZIO 2015

PARTE II - USCITA (segue)

PIANO ESECUTIVO DI GESTIONE

Intervento		Impegni ultimo esercizio chiuso	Previsioni definitive esercizio in corso	PREVISIONI DI COMPETENZA			Annotazioni
Codice e numero	Denominazione			Variazioni in aumento	Variazioni in diminuzione	SOMME RISULTANTI	
	Servizio 08 02 ILLUMINAZIONE PUBBLICA E SERVIZI CONNESSI						
1080201	PERSONALE	26.055,50	26.078,52		134,29	25.944,23	
	1821 10 Assegni fissi ed indennità	20.594,69	20.615,53		134,29	20.481,24	
	1821 20 Oneri riflessi a carico Ente	5.460,81	5.462,99			5.462,99	
1080202	ACQUISTO DI BENI DI CONSUMO E/O DI MATERIE PRIME	2.200,00	1.700,00			1.700,00	
	1822 1 Spese per manutenzione Imp. P.Ill.ne	2.000,00	1.500,00			1.500,00	
	1822 2 Spese varie	200,00	200,00			200,00	
1080203	PRESTAZIONI DI SERVIZI	126.900,00	130.900,00		2.000,00	128.900,00	
	1823 Canone impianto pubblica illuminazione-	126.000,00	130.000,00		2.000,00	128.000,00	
	1823 1 assicurazione e varie per automezzo	900,00	900,00			900,00	
1080206	INTERESSI PASSIVI E ONERI FINANZIARI DIVERSI	6.848,32	5.976,95		924,92	5.052,03	
	1826 interssi passivi su mutui	6.848,32	5.976,95		924,92	5.052,03	
1080207	IMPOSTE E TASSE	2.040,03	2.052,32		111,36	1.940,96	
	1827 tassa di circolazione	300,00	300,00		100,00	200,00	
	1827 10 IRAP su stipendi	1.740,03	1.752,32		11,36	1.740,96	
	Totale Servizio 02	164.043,85	166.707,79		3.170,57	163.537,22	
	Servizio 08 03 TRASPORTI PUBBLICI LOCALI E SERVIZI CONNESSI						
1080305	TRASFERIMENTI	50.000,00	50.000,00	10.000,00		60.000,00	
	1835 contributo regionale trasporto pubblico	50.000,00	50.000,00	5.000,00		55.000,00	
	1835 1 Pag. IVA su trasporto pubblico locale			5.000,00		5.000,00	
	Totale Servizio 03	50.000,00	50.000,00	10.000,00		60.000,00	
	Totale Funzione 08	384.432,01	380.872,77	10.000,00	36.070,80	354.801,97	





BILANCIO DI PREVISIONE - ESERCIZIO 2015

PARTE II - USCITA (segue)

PIANO ESECUTIVO DI GESTIONE

Intervento		Impegni ultimo esercizio chiuso	Previsioni definitive esercizio in corso	PREVISIONI DI COMPETENZA			Annotazioni
Codice e numero	Denominazione			Variazioni in aumento	Variazioni in diminuzione	SOMME RISULTANTI	
	1 9 Funzione 09 FUNZIONI RIGUARDANTI LA GESTIONE DEL TERRITORIO E DELL'AMBIENTE						
	Servizio 09 01 URBANISTICA E GESTIONE DEL TERRITORIO						
1090103	PRESTAZIONI DI SERVIZI	1.000,00	5.732,00	20.588,00		26.320,00	
	1913 spese per gestione del territorio (disinfestazione)	1.000,00	732,00	268,00		1.000,00	
	1913 1 Manutenzione e miglioria patrimonio comunale e sfalcio erba		5.000,00		5.000,00		
	1913 2 Spese per precipitazioni nevose			25.320,00		25.320,00	
	Totale Servizio 01	1.000,00	5.732,00	20.588,00		26.320,00	
	Servizio 09 03 SERVIZI DI PROTEZIONE CIVILE						
1090303	PRESTAZIONI DI SERVIZI	25.500,00	24.300,00		8.000,00	16.300,00	
	1933 convenzione per acc. cani	24.500,00	23.500,00		8.500,00	15.000,00	
	1933 1 Spese in materia di protezione civile D.lgs n.112/98		300,00			300,00	
	1933 2 Servizio randagismo	1.000,00	500,00	500,00		1.000,00	
	Totale Servizio 03	25.500,00	24.300,00		8.000,00	16.300,00	
	Servizio 09 04 SERVIZIO IDRICO INTEGRATO						
1090403	PRESTAZIONI DI SERVIZI	1.500,00	2.000,00		500,00	1.500,00	
	1943 Pagamento fontanini e utenze comunali Rilevante ai fini iva	1.000,00	1.500,00		500,00	1.000,00	
	1943 10 spese per energia impianti di sollevamento Rilevante ai fini iva	500,00	500,00			500,00	
1090406	INTERESSI PASSIVI E ONERI FINANZIARI DIVERSI	95,75	62,98		34,02	28,96	
	1946 interessi passivi per mutui	95,75	62,98		34,02	28,96	
	Totale Servizio 04	1.595,75	2.062,98		534,02	1.528,96	




BILANCIO DI PREVISIONE - ESERCIZIO 2015

PARTE II - USCITA (segue)

PIANO ESECUTIVO DI GESTIONE

09/07/2015 15:30 Pag. 39

Intervento		Impegni ultimo esercizio chiuso	Previsioni definitive esercizio in corso	PREVISIONI DI COMPETENZA			Annotazioni
Codice e numero	Denominazione			Variazioni in aumento	Variazioni in diminuzione	SOMME RISULTANTI	
1090503	Servizio 09 05 SERVIZIO SMALTIMENTO RIFIUTI PRESTAZIONI DI SERVIZI	400.164,16	400.164,00		3.638,42	396.525,58	
	1953 Canone per raccolta rifiuti Moliternambiente(mesi 6 anno 2015)	209.051,16	209.051,00		104.525,42	104.525,58	
	1953 3 Raccolta differenziata rifiuti solidi urbani per mesi 6	26.113,00	26.113,00		11.113,00	15.000,00	
	1953 4 Spese per smaltimento rifiuti dicarica Sant'Arcangelo(per mesi sei)	160.000,00	160.000,00		80.000,00	80.000,00	
	1953 5 MAGGIORI COSTI PER RAEE	5.000,00	5.000,00			5.000,00	
	1953 7 Canone raccolta differenziata dei rifiuti urbani ,trasporto e smaltimento degli stessi(mesi 6-anno 2015)			192.000,00		192.000,00	
1090506	INTERESSI PASSIVI E ONERI FINANZIARI DIVERSI	3.598,51	2.819,84		829,10	1.990,74	
	1956 interessi passivi su mutui in amm.to	3.598,51	2.819,84		829,10	1.990,74	
1090507	IMPOSTE E TASSE	1.100,00	800,00		300,00	500,00	
	1957 2 tasse di proprietà per automezzi	1.100,00	800,00		300,00	500,00	
	Totale Servizio 05	404.862,67	403.783,84		4.767,52	399.016,32	
	Servizio 09 06 PARCHI E SERVIZI PER LA TUTELA AMBIENTALE DEL VERDE, ALTRI SERVIZI RELATIVI AL TERRITORIO ED ALL'AMBIENTE						
1090602	ACQUISTO DI BENI DI CONSUMO E/O DI MATERIE PRIME	200,00	200,00			200,00	
	1962 spese di mantenimenti ville parchi giardini	200,00	200,00			200,00	
	Totale Servizio 06	200,00	200,00			200,00	
	Totale Funzione 09	433.158,42	436.078,82	20.588,00	13.301,54	443.365,28	





BILANCIO DI PREVISIONE - ESERCIZIO 2015

PARTE II - USCITA (segue)

PIANO ESECUTIVO DI GESTIONE

Intervento		Impegni ultimo esercizio chiuso	Previsioni definitive esercizio in corso	PREVISIONI DI COMPETENZA			Annotazioni
Codice e numero	Denominazione			Variazioni in aumento	Variazioni in diminuzione	SOMME RISULTANTI	
	1 10 Funzione 10 - FUNZIONI NEL SETTORE SOCIALE						
	Servizio 10 01 ASILI NIDO, SERVIZI PER L'INFANZIA E PER I MINORI						
1100105	TRASFERIMENTI	5.739,00	5.739,00		0,12	5.738,88	
	11015 1 Contributo a minori naturali	5.739,00	5.739,00		0,12	5.738,88	
	Totale Servizio 01	5.739,00	5.739,00		0,12	5.738,88	
	Servizio 10 02 SERVIZI DI PREVENZIONE E RIABILITAZIONE						
1100203	PRESTAZIONI DI SERVIZI	3.700,00	3.500,00	1.486,39		4.986,39	
	11023 3 spese di illuminazione e di riscaldamento	3.700,00	3.500,00		500,00	3.000,00	
	11023 5 Spese trasporto disabili			1.986,39		1.986,39	
1100205	TRASFERIMENTI	15.519,00	258,00	46.557,00		46.815,00	
	11025 Traferimenti a privati per la eliminazione delle barriere architettoniche (risorsa 2301)	15.519,00		46.557,00		46.557,00	
	11025 1 contributo alla fondazione antiusura di Potenza "Interesse Uomo".		258,00			258,00	
	Totale Servizio 02	19.219,00	3.758,00	48.043,39		51.801,39	
	Servizio 10 04 ASSISTENZA, BENEFICENZA PUBBLICA E SERVIZI DIVERSI ALLA PERSONA						
1100401	PERSONALE	35.907,52	35.918,48			35.918,48	
	11041 10 Assegni fissi e indennità	28.346,82	28.355,99			28.355,99	
	11041 20 oneri riflessi a carico ente	7.560,70	7.562,49			7.562,49	
1100402	ACQUISTO DI BENI DI CONSUMO E/O DI MATERIE PRIME	150,00	2.427,00		777,00	1.650,00	
	11042 acquisto stampati cancelleria e varie	150,00	150,00			150,00	
	11042 1 Acquisto attrezzature per utenti diversamente abili		2.277,00		777,00	1.500,00	





BILANCIO DI PREVISIONE - ESERCIZIO 2015

PARTE II - USCITA (segue)

PIANO ESECUTIVO DI GESTIONE

Intervento		Impegni ultimo esercizio chiuso	Previsioni definitive esercizio in corso	PREVISIONI DI COMPETENZA			Annotazioni
Codice e numero	Denominazione			Variazioni in aumento	Variazioni in diminuzione	SOMME RISULTANTI	
1100403	PRESTAZIONI DI SERVIZI	285.467,00	262.317,00	55.315,64		317.632,64	
11043	2 Finanziamento centro Educativo per persone in situazione di handicap grave -contributo regionale	140.000,00	140.000,00	1.565,27		141.565,27	
11043	7 Servizio di assistenza domiciliare per handicap	133.150,00	110.000,00	50.958,07		160.958,07	
11043	8 Spese per ufficio socio assistenziale	12.317,00	12.317,00	2.792,30		15.109,30	
1100405	TRASFERIMENTI	74.171,20	24.377,00	1.561,91		25.938,91	
11045	1 CONTRIBUTI A EMODIALISI - TALASSEMICI- NEFROPATICI	11.424,00	11.424,00		3.024,00	8.400,00	
11045	2 CONTRIBUTI SOCIO ASSISTENZIALI	11.953,00	11.953,00	3.585,91		15.538,91	
11045	3 Contributo regionale a favore emigranti residenti	50.194,20					
11045	10 contributo per progetto Match	600,00	1.000,00	1.000,00		2.000,00	
1100407	IMPOSTE E TASSE	2.409,54	2.410,33			2.410,33	
11047	10 IRAP su stipendi	2.409,54	2.410,33			2.410,33	
	Totale Servizio 04	398.105,26	327.449,81	56.877,55	777,00	383.550,36	
	Servizio 10 05 SERVIZIO NECROSCOPICO E CIMITERIALE						
1100502	ACQUISTO DI BENI DI CONSUMO E/O DI MATERIE PRIME	500,00	300,00		200,00	100,00	
11052	spese per acquisto lampade votive Rilevante ai fini iva	500,00	300,00		200,00	100,00	
1100503	PRESTAZIONI DI SERVIZI	2.600,00	2.000,00		1.000,00	1.000,00	
	Rilevante ai fini iva						
11053	Spese per ill. cimitero Rilevante ai fini iva	2.600,00	2.000,00		1.000,00	1.000,00	
	Totale Servizio 05	3.100,00	2.300,00		1.200,00	1.100,00	
	Totale Funzione 10	426.163,26	339.246,81	104.920,94	1.977,12	442.190,63	





BILANCIO DI PREVISIONE - ESERCIZIO 2015

PARTE II - USCITA (segue)

PIANO ESECUTIVO DI GESTIONE

Intervento		Impegni ultimo esercizio chiuso	Previsioni definitive esercizio in corso	PREVISIONI DI COMPETENZA			Annotazioni
Codice e numero	Denominazione			Variazioni in aumento	Variazioni in diminuzione	SOMME RISULTANTI	
	1 11 Funzione 11 - FUNZIONI NEL CAMPO DELLO SVILUPPO ECONOMICO						
	Servizio 11 03 MATTATOIO E SERVIZI CONNESSI						
1110303	PRESTAZIONI DI SERVIZI	695,37	800,00		250,00	550,00	
	11133 1 illuminazione e forza motrice e canone gasmet Rilevante ai fini iva	695,37	800,00		250,00	550,00	
	Totale Servizio 03	695,37	800,00		250,00	550,00	
	Servizio 11 05 SERVIZI RELATIVI AL COMMERCIO						
1110502	ACQUISTO DI BENI DI CONSUMO E/O DI MATERIE PRIME	100,00	100,00	150,00		250,00	
	11152 acquisto stampati cancelleria e varie	100,00	100,00	150,00		250,00	
1110503	PRESTAZIONI DI SERVIZI			300,00		300,00	
	11153 spese per allestimento sagra del formaggio			300,00		300,00	
	Totale Servizio 05	100,00	100,00	450,00		550,00	
	Servizio 11 07 SERVIZI RELATIVI ALL'AGRICOLTURA						
1110705	TRASFERIMENTI		760,00	74.355,60		75.115,60	
	11175 20 adesione a Federforeste		260,00			260,00	
	11175 30 VERSAMENTO REGIONE PER TAGLIO BOSCHI L.R. 42/98		500,00	74.355,60		74.855,60	
	Totale Servizio 07		760,00	74.355,60		75.115,60	
	Totale Funzione 11	795,37	1.660,00	74.805,60	250,00	76.215,60	





BILANCIO DI PREVISIONE - ESERCIZIO 2015



PARTE II - USCITA (segue)

PIANO ESECUTIVO DI GESTIONE

Intervento		Impegni ultimo esercizio chiuso	Previsioni definitive esercizio in corso	PREVISIONI DI COMPETENZA			Annotazioni
Codice e numero	Denominazione			Variazioni in aumento	Variazioni in diminuzione	SOMME RISULTANTI	
	Riassunto TITOLO I - SPESE CORRENTI						
	01 FUNZIONI GENERALI DI AMMINISTRAZIONE, DI GESTIONE E DI CONTROLLO	880.650,46	871.755,96	139.323,73	53.278,34	957.801,35	
	03 FUNZIONI DI POLIZIA LOCALE	125.770,21	151.627,86	8.285,70	6.750,00	153.163,56	
	04 FUNZIONI DI ISTRUZIONE PUBBLICA	327.247,87	304.298,50	1.323,73	9.765,41	295.856,82	
	05 FUNZIONI RELATIVE ALLA CULTURA ED AI BENI CULTURALI	94.039,20	149.529,40	1.600,00	33.731,98	117.397,42	
	06 FUNZIONI NEL SETTORE SPORTIVO E RICREATIVO	39.770,29	36.220,20	1.200,00	3.337,18	34.083,02	
	07 FUNZIONI NEL CAMPO TURISTICO		12.000,00	150,00	6.000,00	6.150,00	
	08 FUNZIONI NEL CAMPO DELLA VIABILITA' E DEI TRASPORTI	384.432,01	380.872,77	10.000,00	36.070,80	354.801,97	
	09 FUNZIONI RIGUARDANTI LA GESTIONE DEL TERRITORIO E DELL'AMBIENTE	433.158,42	436.078,82	20.588,00	13.301,54	443.365,28	
	10 FUNZIONI NEL SETTORE SOCIALE	426.163,26	339.246,81	104.920,94	1.977,12	442.190,63	
	11 FUNZIONI NEL CAMPO DELLO SVILUPPO ECONOMICO	795,37	1.660,00	74.805,60	250,00	76.215,60	
	Totale TITOLO I	2.712.027,09	2.683.290,32	362.197,70	164.462,37	2.881.025,65	

**BILANCIO DI PREVISIONE - ESERCIZIO 2015****PARTE II - USCITA (segue)****PIANO ESECUTIVO DI GESTIONE**

Intervento		Impegni ultimo esercizio chiuso	Previsioni definitive esercizio in corso	PREVISIONI DI COMPETENZA			Annotazioni
Codice e numero	Denominazione			Variazioni in aumento	Variazioni in diminuzione	SOMME RISULTANTI	
2010501	2 TITOLO II SPESE IN CONTO CAPITALE						
	2 1 Funzione 01 FUNZIONI GENERALI DI AMMINISTRAZIONE, DI GESTIONE E DI CONTROLLO						
	Servizio 01 05 GESTIONE DI BENI DEMANIALI E PATRIMONIALI						
	ACQUISIZIONE DI BENI IMMOBILI 2151 80 Completamento e restauro Castello Medioevale		292.727,08 292.727,08		292.727,08 292.727,08		
	Totale Servizio 05		292.727,08		292.727,08		
	Totale Funzione 01		292.727,08		292.727,08		
2040201	2 4 Funzione 04 - FUNZIONI DI ISTRUZIONE PUBBLICA						
	Servizio 04 02 ISTRUZIONE ELEMENTARE						
	ACQUISIZIONE DI BENI IMMOBILI	362.039,00	262.039,00		262.039,00		
	2421 2 Messa in sicurezza e ampliamento della scuola elementare G. Racioppi-Miglioramento funzionale energetico ed organizzativo	152.039,00	152.039,00		152.039,00		
	2421 3 ADEGUAMENTO ALLA NORMATIVA VIGENTE ALLE NORME DI SICUREZZA EDIFICI SCOLASTICI-L. 09/08/2013 n. 98	110.000,00	110.000,00		110.000,00		
	2421 4 Programma stralcio piano straordinario messa in sicurezza edifici scolastici	100.000,00					
	Totale Servizio 02	362.039,00	262.039,00		262.039,00		





BILANCIO DI PREVISIONE - ESERCIZIO 2015

PARTE II - USCITA (segue)

PIANO ESECUTIVO DI GESTIONE

Intervento		Impegni ultimo esercizio chiuso	Previsioni definitive esercizio in corso	PREVISIONI DI COMPETENZA			Annotazioni
Codice e numero	Denominazione			Variazioni in aumento	Variazioni in diminuzione	SOMME RISULTANTI	
	Servizio 04 03 ISTRUZIONE MEDIA						
2040301	ACQUISIZIONE DI BENI IMMOBILI 2431 1 Adeguamento funzionale palestra ex ITCG	150.000,00 150.000,00	150.000,00 150.000,00			150.000,00 150.000,00	
	Totale Servizio 03	150.000,00	150.000,00			150.000,00	
	Totale Funzione 04	512.039,00	412.039,00		262.039,00	150.000,00	
	2 6 Funzione 06 - FUNZIONI NEL SETTORE SPORTIVO E RICREATIVO						
	Servizio 06 03 MANIFESTAZIONI DIVERSE NEL SETTORE SPORTIVO E RICREATIVO						
2060301	ACQUISIZIONE DI BENI IMMOBILI 2631 1 Lavori di adeguamento e realizzazione tecnologia digitale Cinema Comunale "PINO"			42.170,00 42.170,00		42.170,00 42.170,00	
	Totale Servizio 03			42.170,00		42.170,00	
	Totale Funzione 06			42.170,00		42.170,00	
	2 8 Funzione 08 FUNZIONI NEL CAMPO DELLA VIABILITA' E DEI TRASPORTI						
	Servizio 08 01 VIABILITA', CIRCOLAZIONE STRADALE E SERVIZI CONNESSI						
2080101	ACQUISIZIONE DI BENI IMMOBILI 2811 8 Rifacimento e riconfigurazione marciapiedi Via Roma 2811 92 REALIZZAZIONE MARCIAPIEDI E OPERE SIST. VIA XXIV ^o MAGGIO 2811 96 Sistemazione marciapiedi Via Roma e Via Sciaviola	977.775,00 977.775,00	977.775,00 977.775,00		847.775,00 977.775,00	130.000,00 65.000,00 65.000,00	
	Totale Servizio 01	977.775,00	977.775,00		847.775,00	130.000,00	
	Totale Funzione 08	977.775,00	977.775,00		847.775,00	130.000,00	





BILANCIO DI PREVISIONE - ESERCIZIO 2015

PARTE II - USCITA (segue)

PIANO ESECUTIVO DI GESTIONE

Intervento		Impegni ultimo esercizio chiuso	Previsioni definitive esercizio in corso	PREVISIONI DI COMPETENZA			Annotazioni
Codice e numero	Denominazione			Variazioni in aumento	Variazioni in diminuzione	SOMME RISULTANTI	
	2 9 Funzione 09 FUNZIONI RIGUARDANTI LA GESTIONE DEL TERRITORIO E DELL'AMBIENTE						
	Servizio 09 01 URBANISTICA E GESTIONE DEL TERRITORIO						
2090101	ACQUISIZIONE DI BENI IMMOBILI	299.409,12	2.907.335,00			860.891,64	
	2911 2 Migliorie al patrimonio ed arredo in ambito urbano	53.979,82	19.800,00	2.200,00	2.046.443,36	22.000,00	
	2911 12 Sistemazione e miglioramento della rete viaria rurale in c.da San Nicola	245.429,30		291.356,64		291.356,64	
	2911 17 Miglioramento attrattive dei territori rurali DGR 903/2013		487.535,00			487.535,00	
	2911 19 Completamento urbanizzazione area PIP Pantanelle		1.100.000,00		1.100.000,00		
	2911 23 Infrastrutture rurali 1° e 2° lotto		300.000,00		300.000,00		
	2911 30 Fondi P.O. per lavori palazzo Di Maria			60.000,00		60.000,00	
	2911 31 Programma 6000 campanili-(fondi Ministero)		1.000.000,00		1.000.000,00		
2090107	TRASFERIMENTI DI CAPITALE	203.153,92	800.000,00			680.000,00	
	2919 1 FONDI EDILIZIA PRIVATA LEGGE 219/81 DEL, C.I.P.E. 163/99	203.153,92	800.000,00			680.000,00	
	Totale Servizio 01	502.563,04	3.707.335,00		2.166.443,36	1.540.891,64	
	Servizio 09 02 EDILIZIA RESIDENZIALE PUBBLICA LOCALE E PIANI DI EDILIZIA ECONOMICO-POPOLARE						
2090201	ACQUISIZIONE DI BENI IMMOBILI		200.000,00			200.000,00	
	2921 1 OPCM 4007/2012-CONCESSIONE CONTRIBUTI A PRIVATI		200.000,00			200.000,00	
	Totale Servizio 02		200.000,00		200.000,00		




BILANCIO DI PREVISIONE - ESERCIZIO 2015

PARTE II - USCITA (segue)

PIANO ESECUTIVO DI GESTIONE

09/07/2015 15:30 Pag. 47

Intervento		Impegni ultimo esercizio chiuso	Previsioni definitive esercizio in corso	PREVISIONI DI COMPETENZA			Annotazioni
Codice e numero	Denominazione			Variazioni in aumento	Variazioni in diminuzione	SOMME RISULTANTI	
2090604	Servizio 09 06 PARCHI E SERVIZI PER LA TUTELA AMBIENTALE DEL VERDE, ALTRI SERVIZI RELATIVI AL TERRITORIO ED ALL'AMBIENTE						
	UTILIZZO DI BENI DI TERZI PER REALIZZAZIONI IN ECONOMIA	24.300,00	41.100,45		36.100,45	5.000,00	
	2964 1 Progetto di rinaturalizzazione del verde urbano contributo regionale	24.300,00	41.100,45		36.100,45	5.000,00	
	Totale Servizio 06	24.300,00	41.100,45		36.100,45	5.000,00	
	Totale Funzione 09	526.863,04	3.948.435,45		2.402.543,81	1.545.891,64	
	2 10 Funzione 10 - FUNZIONI NEL SETTORE SOCIALE						
2100301	Servizio 10 03 STRUTTURE RESIDENZIALI E DI RICOVERO PER ANZIANI						
	ACQUISIZIONE DI BENI IMMOBILI	1.010.000,00	1.010.000,00		1.010.000,00		
	21031 2 Progetto integrato terza età riqualificazione area parco seggio-casa anziani (risorsa4512)	1.010.000,00	1.010.000,00		1.010.000,00		
	Totale Servizio 03	1.010.000,00	1.010.000,00		1.010.000,00		
2100501	Servizio 10 05 SERVIZIO NECROSCOPICO E CIMITERIALE						
	ACQUISIZIONE DI BENI IMMOBILI		30.000,00	50.000,00		80.000,00	
	2105 Costruzione loculi cimitero mutuo Cassa DD.PP.			80.000,00		80.000,00	
	21051 2 Realizzazione nuovi loculi cimiteriali		30.000,00		30.000,00		
	Totale Servizio 05		30.000,00	50.000,00		80.000,00	
	Totale Funzione 10	1.010.000,00	1.040.000,00	50.000,00	1.010.000,00	80.000,00	





BILANCIO DI PREVISIONE - ESERCIZIO 2015

PARTE II - USCITA (segue)

PIANO ESECUTIVO DI GESTIONE

Intervento		Impegni ultimo esercizio chiuso	Previsioni definitive esercizio in corso	PREVISIONI DI COMPETENZA			Annotazioni
Codice e numero	Denominazione			Variazioni in aumento	Variazioni in diminuzione	SOMME RISULTANTI	
	2 11 Funzione 11 - FUNZIONI NEL CAMPO DELLO SVILUPPO ECONOMICO						
	Servizio 11 05 SERVIZI RELATIVI AL COMMERCIO						
2110501	ACQUISIZIONE DI BENI IMMOBILI	100.000,00	1.292.291,92	207.708,08		1.500.000,00	
	21151 1 Promozione e val. canestrato di Moliterno Recupero ed adeguamento fondaci di stagionatura e realizzazione struttura logistica consortile e piattaforma commerciale	100.000,00	300.000,00	600.000,00		900.000,00	
	21151 2 Contr.reg.le per chioschi e area camper più IVA		92.291,92		92.291,92		
	21151 3 Struttura logistica consortile Piattaforma		900.000,00		900.000,00		
	21151 4 P.O. VAL D'AGRI-PROGETTO DI PROMOZIONE E VALORIZZAZIONE CANESTRATO MOLITERNO 1° e 2° LOTTO			300.000,00		300.000,00	
	21151 5 P.O. VAL D'AGRI PROGETTO DI PROMOZIONE E VALORIZZAZIONE DEL CANESTRATO DI MOLITERNO RECUPERO ED ADEGUAMENTO DEL FONDACO DI STAGIONATURA			300.000,00		300.000,00	
2110502	ESPROPRI E SERVITU' ONEROSE		220.000,00			220.000,00	
	21152 espropri aree insediamenti produttivi e terziari (P.I.P.) in zona Pantanelle		220.000,00			220.000,00	
	Totale Servizio 05	100.000,00	1.512.291,92	207.708,08		1.720.000,00	
	Totale Funzione 11	100.000,00	1.512.291,92	207.708,08		1.720.000,00	




BILANCIO DI PREVISIONE - ESERCIZIO 2015

PARTE II - USCITA (segue)

PIANO ESECUTIVO DI GESTIONE

Intervento		Impegni ultimo esercizio chiuso	Previsioni definitive esercizio in corso	PREVISIONI DI COMPETENZA			Annotazioni
Codice e numero	Denominazione			Variazioni in aumento	Variazioni in diminuzione	SOMME RISULTANTI	
	Riassunto TITOLO II - SPESE IN CONTO CAPITALE						
	01 FUNZIONI GENERALI DI AMMINISTRAZIONE, DI GESTIONE E DI CONTROLLO		292.727,08		292.727,08		
	04 FUNZIONI DI ISTRUZIONE PUBBLICA	512.039,00	412.039,00		262.039,00	150.000,00	
	06 FUNZIONI NEL SETTORE SPORTIVO E RICREATIVO			42.170,00		42.170,00	
	08 FUNZIONI NEL CAMPO DELLA VIABILITA' E DEI TRASPORTI	977.775,00	977.775,00		847.775,00	130.000,00	
	09 FUNZIONI RIGUARDANTI LA GESTIONE DEL TERRITORIO E DELL'AMBIENTE	526.863,04	3.948.435,45		2.402.543,81	1.545.891,64	
	10 FUNZIONI NEL SETTORE SOCIALE	1.010.000,00	1.040.000,00	50.000,00	1.010.000,00	80.000,00	
	11 FUNZIONI NEL CAMPO DELLO SVILUPPO ECONOMICO	100.000,00	1.512.291,92	207.708,08		1.720.000,00	
	Totale TITOLO II	3.126.677,04	8.183.268,45	299.878,08	4.815.084,89	3.668.061,64	





BILANCIO DI PREVISIONE - ESERCIZIO 2015

PARTE II - USCITA (segue)

PIANO ESECUTIVO DI GESTIONE

09/07/2015 15:30 Pag. 50

Intervento		Impegni ultimo esercizio chiuso	Previsioni definitive esercizio in corso	PREVISIONI DI COMPETENZA			Annotazioni
Codice e numero	Denominazione			Variazioni in aumento	Variazioni in diminuzione	SOMME RISULTANTI	
	3 TITOLO III SPESE PER RIMBORSO DI PRESTITI						
	3 1 Funzione 01 FUNZIONI GENERALI DI AMMINISTRAZIONE, DI GESTIONE E DI CONTROLLO						
	Servizio 01 03 GESTIONE ECONOMICA, FINANZIARIA, PROGRAMMAZIONE, PROVVEDITO- RATO E CONTROLLO DI GESTIONE						
3010301	RIMBORSO PER ANTICIPAZIONI DI CASSA	576.180,11	1.167.619,44		1.160.749,57	6.869,87	
	3131 1 ANTICIPAZIONE DI CASSA	26.647,31	1.167.619,44		1.167.619,44		
	3131 2 Rimborso quota capitale ant. cassa dd.pp. D.L. 35/2013	549.532,80		6.869,87		6.869,87	
3010303	RIMBORSO DI QUOTA CAPITALE DI MUTUI E PRESTITI	200.046,23	201.304,70	8.212,48		209.517,18	
	3133 1 RIMBORSO QUOTA CAPITALE MUTUI CASSA DD.PP.	161.667,53	171.694,59	10.661,98		182.356,57	
	3133 2 RIMBOSO QUOTA CAPITALE CREDITO SPORTIVO	38.378,70	29.610,11		2.449,50	27.160,61	
	Totale Servizio 03	776.226,34	1.368.924,14	8.212,48	1.160.749,57	216.387,05	
	Totale Funzione 01	776.226,34	1.368.924,14	8.212,48	1.160.749,57	216.387,05	





BILANCIO DI PREVISIONE - ESERCIZIO 2015

PARTE II - USCITA (segue)

PIANO ESECUTIVO DI GESTIONE

09/07/2015 15:30 Pag. 51

Intervento		Impegni ultimo esercizio chiuso	Previsioni definitive esercizio in corso	PREVISIONI DI COMPETENZA			Annotazioni
Codice e numero	Denominazione			Variazioni in aumento	Variazioni in diminuzione	SOMME RISULTANTI	
	Riassunto TITOLO III - SPESE PER RIMBORSO DI PRESTITI						
01	FUNZIONI GENERALI DI AMMINISTRAZIONE, DI GESTIONE E DI CONTROLLO	776.226,34	1.368.924,14	8.212,48	1.160.749,57	216.387,05	
	Totale TITOLO III	<u>776.226,34</u>	<u>1.368.924,14</u>	<u>8.212,48</u>	<u>1.160.749,57</u>	<u>216.387,05</u>	





BILANCIO DI PREVISIONE - ESERCIZIO 2015

PARTE II - USCITA (segue)

PIANO ESECUTIVO DI GESTIONE

Intervento		Impegni ultimo esercizio chiuso	Previsioni definitive esercizio in corso	PREVISIONI DI COMPETENZA			Annotazioni
Codice e numero	Denominazione			Variazioni in aumento	Variazioni in diminuzione	SOMME RISULTANTI	
4	TITOLO IV SPESE PER SERVIZI PER CONTO DI TERZI						
4000001	RITENUTE PREVIDENZIALI E ASSISTENZIALI AL PERSONALE	74.538,63	100.000,00			100.000,00	
	4001 ritenute previdenziali su stipendi al personale	74.538,63	100.000,00			100.000,00	
4000002	RITENUTE ERARIALI	152.426,88	280.000,00	100.000,00		380.000,00	
	4002 ritenute erariali su stipendi ed assimilati	116.393,85	210.000,00			210.000,00	
	4002 3 VERSAMENTO IVA ART.17-TER ALL'ERARIO(split payment)			100.000,00		100.000,00	
	4002 10 ritenute erariali su lavoro autonomo	36.033,03	70.000,00			70.000,00	
4000003	ALTRE RITENUTE AL PERSONALE PER CONTO DI TERZI	10.192,29	25.000,00			25.000,00	
	4003 altre ritenute al personale	10.192,29	25.000,00			25.000,00	
4000004	RESTITUZIONE DI DEPOSITI CAUZIONALI		6.000,00			6.000,00	
	4004 RSTITUZIONE DI DEPOSITI CAUZIONALI		6.000,00			6.000,00	
4000005	SPESE PER SERVIZI PER CONTO DI TERZI	120.020,21	280.000,00			280.000,00	
	4005 SPESE PER SERVIZI PER CONTO TERZI						
	TRASFERIMENTO RISORSE PERINTERVENTO HANDICAP		5.000,00			5.000,00	
	4005 1 SPESE PER CONTO DI TERZI	80.020,21	235.000,00			235.000,00	
	4005 2 SPESE PER ELEZIONI	40.000,00	40.000,00			40.000,00	
4000006	ANTICIPAZIONI DI FONDI PER IL SERVIZIO ECONOMATO	8.950,00	15.494,00			15.494,00	
	4006 ANTICIPAZIONI DI FONDI PER IL SERVIZIO ECONOMATO	8.950,00	15.494,00			15.494,00	
4000007	RESTITUZIONE DI DEPOSITI PER SPESE CONTRATTUALI		2.582,00			2.582,00	
	4007 RESTITUZIONE DI DEPOSITI PER SPESE CONTRATTUALI		2.582,00			2.582,00	
	Totale TITOLO IV	366.128,01	709.076,00	100.000,00		809.076,00	




BILANCIO DI PREVISIONE - ESERCIZIO 2015



PARTE II - USCITA (segue)

PIANO ESECUTIVO DI GESTIONE



Intervento		Impegni ultimo esercizio chiuso	Previsioni definitive esercizio in corso	PREVISIONI DI COMPETENZA			Annotazioni
Codice e numero	Denominazione			Variazioni in aumento	Variazioni in diminuzione	SOMME RISULTANTI	
	RIEPILOGO DEI TITOLI						
	TITOLO I	2.712.027,09	2.683.290,32	362.197,70	164.462,37	2.881.025,65	
	TITOLO II	3.126.677,04	8.183.268,45	299.878,08	4.815.084,89	3.668.061,64	
	TITOLO III	776.226,34	1.368.924,14	8.212,48	1.160.749,57	216.387,05	
	TITOLO IV	366.128,01	709.076,00	100.000,00		809.076,00	
	Totale	6.981.058,48	12.944.558,91	770.288,26	6.140.296,83	7.574.550,34	
	TOTALE GENERALE DELLA SPESA	6.981.058,48	12.944.558,91	770.288,26	6.140.296,83	7.574.550,34	

**BILANCIO DI PREVISIONE - Esercizio 2015 RIEPILOGO GENERALE DELLE SPESE**
SPESE CORRENTI (segue)

INTERVENTI	Personale	Acquisto di beni di consumo e/o di materie prime	Prestazioni di servizi	Utilizzo di beni di terzi	Trasferimenti	Interessi passivi e oneri finanziari diversi	Imposte e tasse	Oneri straordinari della gestione corrente	Ammortamenti di esercizio	Fondo svalutazione crediti	Fondo di riserva	Totale
FUNZIONI E SERVIZI												
EDILIZIA RESIDENZIALE PUBBLICA LOCALE E PIANI DI EDILIZIA ECONOMICO-POPOLARE												
SERVIZI DI PROTEZIONE CIVILE			16300,00									16300,00
SERVIZIO IDRICO INTEGRATO			1500,00			28,96						1528,96
SERVIZIO SMALTIMENTO RIFIUTI			396525,58			1990,74	500,00					399016,32
PARCHI E SERVIZI PER LA TUTELA AMBIENTALE DEL VERDE, ALTRI SERVIZI RELATIVI AL TERRITORIO ED ALL'AMBIENTE		200,00										200,00
Totale funzione		200,00	440645,58			2019,70	500,00					443365,28
FUNZIONI NEL SETTORE SOCIALE												
ASILI NIDO, SERVIZI PER L'INFANZIA E PER I MINORI					5738,88							5738,88
SERVIZI DI PREVENZIONE E RIABILITAZIONE			4986,39		46815,00							51801,39
ASSISTENZA, BENEFICENZA PUBBLICA E SERVIZI DIVERSI ALLA PERSONA	35918,48	1650,00	317632,64		25938,91		2410,33					383550,36
SERVIZIO NECROSCOPICO E CIMITERIALE		100,00	1000,00									1100,00
Totale funzione	35918,48	1750,00	323619,03		78492,79		2410,33					442190,63
FUNZIONI NEL CAMPO DELLO SVILUPPO ECONOMICO												
AFFISSIONI E PUBBLICITA'												
FIERE, MERCATI E SERVIZI CONNESSI			550,00									550,00
MATTATOIO E SERVIZI CONNESSI			300,00									550,00
SERVIZI RELATIVI AL COMMERCIO		250,00										550,00
SERVIZI RELATIVI ALL'ARTIGIANATO					75115,60							75115,60
SERVIZI RELATIVI ALL'AGRICOLTURA												
Totale funzione		250,00	850,00		75115,60							76215,60
TOTALE TITOLO	909911,35	47535,20	1378721,01	10640,00	307839,59	118460,62	61557,48			29897,40	16463,00	2881025,65


**BILANCIO DI PREVISIONE - Esercizio 2015 RIEPILOGO GENERALE DELLE SPESE
SPESE IN CONTO CAPITALE (segue)**

INTERVENTI	Acquisizione di beni immobili	Espropri e servitù onerose	Acquisto di beni specifici per realizzaz. in economia	Utilizzo di beni di terzi per realizzaz. in economia	Acquisizione beni mobili, macchine ed attrezzature tecnico-scientifiche	Incarichi profession. esterni	Trasferimenti di capitali	Partecipazioni azionarie	Conferimenti di capitale	Concessioni di crediti e anticipazioni	=====	Totale
FUNZIONI E SERVIZI												
FUNZIONI NEL SETTORE SPORTIVO E RICREATIVO												
PISCINE COMUNALI STADIO COMUNALE, PALAZZO DELLO SPORT ED ALTRI IMPIANTI MANIFESTAZIONI DIVERSE NEL SETTORE SPORTIVO E RICREATIVO	42170,00											42170,00
Totale funzione	42170,00											42170,00
FUNZIONI NEL CAMPO TURISTICO												
SERVIZI TURISTICI MANIFESTAZIONI TURISTICHE												
Totale funzione												
FUNZIONI NEL CAMPO DELLA VIABILITA' E DEI TRASPORTI												
VIABILITA', CIRCOLAZIONE STRADALE E SERVIZI CONNESSI ILLUMINAZIONE PUBBLICA E SERVIZI CONNESSI TRASPORTI PUBBLICI LOCALI E SERVIZI CONNESSI	130000,00											130000,00
Totale funzione	130000,00											130000,00
FUNZIONI RIGUARDANTI LA GESTIONE DEL TERRITORIO E DELL'AMBIENTE												
URBANISTICA E GESTIONE DEL TERRITORIO EDILIZIA RESIDENZIALE PUBBLICA LOCALE E PIANI DI EDILIZIA ECONOMICO-POPOLARE SERVIZI DI PROTEZIONE CIVILE SERVIZIO IDRICO INTEGRATO SERVIZIO SMALTIMENTO RIFIUTI PARCHI E SERVIZI PER LA TUTELA AMBIENTALE DEL VERDE, ALTRI SERVIZI RELATIVI AL TERRITORIO ED ALL'AMBIENTE	860891,64						680000,00					1540891,64
Totale funzione	860891,64			5000,00			680000,00					1545891,64





**BILANCIO DI PREVISIONE - Esercizio 2015 RIEPILOGO GENERALE DELLE SPESE
SPESE IN CONTO CAPITALE (segue)**

INTERVENTI	Acquisizione di beni immobili	Espropri e servitù onerose	Acquisto di beni specifici per realizzaz. in economia	Utilizzo di beni di terzi per realizzaz. in economia	Acquisizione beni mobili, macchine ed attrezzature tecnico-scientifiche	Incarichi profession. esterni	Trasferimenti di capitali	Partecipazioni azionarie	Conferimenti di capitale	Concessioni di crediti e anticipazioni	=====	Totale
FUNZIONI E SERVIZI												
FUNZIONI NEL SETTORE SOCIALE												
ASILI NIDO, SERVIZI PER L'INFANZIA E PER I MINORI SERVIZI DI PREVENZIONE E RIABILITAZIONE STRUTTURE RESIDENZIALI E DI RICOVERO PER ANZIANI ASSISTENZA, BENEFICENZA PUBBLICA E SERVIZI DIVERSI ALLA PERSONA SERVIZIO NECROSCOPICO E CIMITERIALE	80000,00											80000,00
Totale funzione	80000,00											80000,00
FUNZIONI NEL CAMPO DELLO SVILUPPO ECONOMICO												
FIERE, MERCATI E SERVIZI CONNESSI MATTATOIO E SERVIZI CONNESSI SERVIZI RELATIVI ALL'INDUSTRIA SERVIZI RELATIVI AL COMMERCIO SERVIZI RELATIVI ALL'ARTIGIANATO SERVIZI RELATIVI ALL'AGRICOLTURA	1500000,00	220000,00										1720000,00
Totale funzione	1500000,00	220000,00										1720000,00
FUNZIONI RELATIVE A SERVIZI PRODUTTIVI												
ALTRI SERVIZI PRODUTTIVI												
Totale funzione												
TOTALE TITOLO	2763061,64	220000,00		5000,00			680000,00					3668061,64




BILANCIO DI PREVISIONE - Esercizio 2015 FUNZIONI DELEGATE DALLA REGIONE

Intervento		Impegni ultimo esercizio chiuso	Previsioni definitive esercizio in corso	PREVISIONI DI COMPETENZA			Annotazioni
Codice e numero	Denominazione			Variazioni in aumento	Variazioni in diminuzione	SOMME RISULTANTI	
	1 TITOLO I SPESE CORRENTI						
	1 1 Funzione 01 FUNZIONI GENERALI DI AMMINISTRAZIONE, DI GESTIONE E DI CONTROLLO						
	Servizio 01 06 UFFICIO TECNICO						
1010603	PRESTAZIONI DI SERVIZI	24.000,00	24.000,00		478,00	23.522,00	
	Totale	24.000,00	24.000,00		478,00	23.522,00	
	Totale Funzione 01	24.000,00	24.000,00		478,00	23.522,00	
	1 5 Funzione 05 FUNZIONI RELATIVE ALLA CULTURA ED AI BENI CULTURALI						
	Servizio 05 01 BIBLIOTECHE, MUSEI E PINACOTECHES						
1050102	ACQUISTO DI BENI DI CONSUMO E/O DI MATERIE PRIME	8.600,00	7.200,00	1.200,00		8.400,00	
1050103	PRESTAZIONI DI SERVIZI	4.500,00	6.000,00		3.000,00	3.000,00	
	Totale	13.100,00	13.200,00	1.200,00	3.000,00	11.400,00	
	Totale Funzione 05	13.100,00	13.200,00	1.200,00	3.000,00	11.400,00	


**BILANCIO DI PREVISIONE - Esercizio 2015
FUNZIONI DELEGATE DALLA REGIONE**

Intervento		Impegni ultimo esercizio chiuso	Previsioni definitive esercizio in corso	PREVISIONI DI COMPETENZA			Annotazioni
Codice e numero	Denominazione			Variazioni in aumento	Variazioni in diminuzione	SOMME RISULTANTI	
1090103	1 9 Funzione 09 FUNZIONI RIGUARDANTI LA GESTIONE DEL TERRITORIO E DELL'AMBIENTE						
	Servizio 09 01 URBANISTICA E GESTIONE DEL TERRITORIO						
	PRESTAZIONI DI SERVIZI			25.320,00		25.320,00	
	Totale			25.320,00		25.320,00	
	Totale Funzione 09			25.320,00		25.320,00	
1100205	1 10 Funzione 10 - FUNZIONI NEL SETTORE SOCIALE						
	Servizio 10 02 SERVIZI DI PREVENZIONE E RIABILITAZIONE						
	TRASFERIMENTI						
	Totale						
1100403	Servizio 10 04 ASSISTENZA, BENEFICENZA PUBBLICA E SERVIZI DIVERSI ALLA PERSONA						
1100405	PRESTAZIONI DI SERVIZI	285.467,00	262.317,00	55.315,64		317.632,64	
	TRASFERIMENTI	74.171,20	24.377,00	1.561,91		25.938,91	
	Totale	359.638,20	286.694,00	56.877,55		343.571,55	
	Totale Funzione 10	359.638,20	286.694,00	56.877,55		343.571,55	




BILANCIO DI PREVISIONE - Esercizio 2015 FUNZIONI DELEGATE DALLA REGIONE

Intervento		Impegni ultimo esercizio chiuso	Previsioni definitive esercizio in corso	PREVISIONI DI COMPETENZA			Annotazioni
Codice e numero	Denominazione			Variazioni in aumento	Variazioni in diminuzione	SOMME RISULTANTI	
	Riassunto TITOLO I - SPESE CORRENTI						
	01 FUNZIONI GENERALI DI AMMINISTRAZIONE, DI GESTIONE E DI CONTROLLO	24.000,00	24.000,00		478,00	23.522,00	
	05 FUNZIONI RELATIVE ALLA CULTURA ED AI BENI CULTURALI	13.100,00	13.200,00	1.200,00	3.000,00	11.400,00	
	09 FUNZIONI RIGUARDANTI LA GESTIONE DEL TERRITORIO E DELL'AMBIENTE			25.320,00		25.320,00	
	10 FUNZIONI NEL SETTORE SOCIALE	359.638,20	286.694,00	56.877,55		343.571,55	
	Totale TITOLO I	396.738,20	323.894,00	83.397,55	3.478,00	403.813,55	





BILANCIO DI PREVISIONE - Esercizio 2015 FUNZIONI DELEGATE DALLA REGIONE

Intervento		Impegni ultimo esercizio chiuso	Previsioni definitive esercizio in corso	PREVISIONI DI COMPETENZA			Annotazioni
Codice e numero	Denominazione			Variazioni in aumento	Variazioni in diminuzione	SOMME RISULTANTI	
2080101	2 TITOLO II SPESE IN CONTO CAPITALE						
	2 8 Funzione 08 FUNZIONI NEL CAMPO DELLA VIABILITA' E DEI TRASPORTI						
	Servizio 08 01 VIABILITA', CIRCOLAZIONE STRADALE E SERVIZI CONNESSI						
	ACQUISIZIONE DI BENI IMMOBILI						
	Totale						
	Totale Funzione 08						
	Riassunto TITOLO II - SPESE IN CONTO CAPITALE 08 FUNZIONI NEL CAMPO DELLA VIABILITA' E DEI TRASPORTI Totale TITOLO II						



BILANCIO DI PREVISIONE - Esercizio 2015 FUNZIONI DELEGATE DALLA REGIONE



Intervento		Impegni ultimo esercizio chiuso	Previsioni definitive esercizio in corso	PREVISIONI DI COMPETENZA			Annotazioni
Codice e numero	Denominazione			Variazioni in aumento	Variazioni in diminuzione	SOMME RISULTANTI	
	RIEPILOGO DEI TITOLI						
	TITOLO I	396.738,20	323.894,00	83.397,55	3.478,00	403.813,55	
	TITOLO II						
	TOTALE GENERALE	396.738,20	323.894,00	83.397,55	3.478,00	403.813,55	



BILANCIO DI PREVISIONE - Esercizio 2015

UTILIZZO DI CONTRIBUTI E TRASFERIMENTI DA PARTE DI ORGANISMI COMUNITARI E INTERNAZIONALI


Intervento		Impegni ultimo esercizio chiuso	Previsioni definitive esercizio in corso	PREVISIONI DI COMPETENZA			Annotazioni
Codice e numero	Denominazione			Variazioni in aumento	Variazioni in diminuzione	SOMME RISULTANTI	
	2 9 Funzione 09 FUNZIONI RIGUARDANTI LA GESTIONE DEL TERRITORIO E DELL'AMBIENTE						
	Servizio 09 01 URBANISTICA E GESTIONE DEL TERRITORIO						
2090101	ACQUISIZIONE DI BENI IMMOBILI		1.000.000,00		1.000.000,00		
	Totale		1.000.000,00		1.000.000,00		
	Servizio 09 02 EDILIZIA RESIDENZIALE PUBBLICA LOCALE E PIANI DI EDILIZIA ECONOMICO-POPOLARE						
2090201	ACQUISIZIONE DI BENI IMMOBILI		200.000,00		200.000,00		
	Totale		200.000,00		200.000,00		
	Totale Funzione 09		1.200.000,00		1.200.000,00		
	Riassunto TITOLO II - SPESE IN CONTO CAPITALE						
	09 FUNZIONI RIGUARDANTI LA GESTIONE DEL TERRITORIO E DELL'AMBIENTE		1.200.000,00		1.200.000,00		
	Totale TITOLO II		1.200.000,00		1.200.000,00		



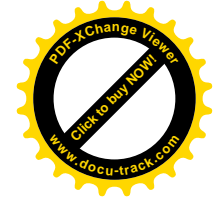
BILANCIO DI PREVISIONE - Esercizio 2015

UTILIZZO DI CONTRIBUTI E TRASFERIMENTI DA PARTE DI ORGANISMI COMUNITARI E INTERNAZIONALI


Intervento		Impegni ultimo esercizio chiuso	Previsioni definitive esercizio in corso	PREVISIONI DI COMPETENZA			Annotazioni
Codice e numero	Denominazione			Variazioni in aumento	Variazioni in diminuzione	SOMME RISULTANTI	
	RIEPILOGO DEI TITOLI						
	TITOLO II		1.200.000,00		1.200.000,00		
	TOTALE GENERALE		1.200.000,00		1.200.000,00		



QUADRO GENERALE RIASSUNTIVO



ENTRATE	Competenza	SPESA	Competenza
Titolo I - Entrate Tributarie	1.904.229,74	Titolo I - Spese correnti	2.881.025,65
Titolo II - Entrate derivanti da contributi trasferimenti correnti dello Stato, della regione e di altri enti pubblici anche in rapporto all'esercizio di funzioni delegate dalla regione	545.389,42	Titolo II - Spese in conto capitale	3.668.061,64
Titolo III - Entrate Extratributarie	535.968,29		
Titolo IV - Entrate derivanti da alienazioni da trasferimenti di capitale e di riscossione di crediti	3.458.061,64		
Totale entrate finali	6.443.649,09	Totale spese finali	6.549.087,29
Titolo V - Entrate derivanti da accensioni di prestiti	216.869,87	Titolo III - Spese per rimborso di prestiti	216.387,05
Titolo VI - Entrate da servizi per conto di terzi	809.076,00	Titolo IV - Spese per servizi per conto di terzi	809.076,00
Totale	7.469.594,96	Totale	7.574.550,34
Avanzo di amministrazione	104.955,38		
TOTALE COMPLESSIVO ENTRATE	7.574.550,34	TOTALE COMPLESSIVO SPESE	7.574.550,34



RISULTATI DIFFERENZIALI



RISULTATI DIFFERENZIALI	Competenza	NOTE SUGLI EQUILIBRI	
A) Equilibrio economico finanziario		* La differenza di 104.955,38 è finanziata con:	
Entrate titolo I - II - III	2.985.587,45	1) Quote di oneri di urbanizzazione	
Spese correnti	2.881.025,65	2) Mutui per debiti fuori bilancio	
Entrate correnti destinate a spese d'investimento		3) Avanzo di amministrazione	
Quote di capitale amm.to dei mutui	209.517,18	4) Alienazione di patrimonio per finanziamento debiti fuori bilancio di parte corrente	
Differenza *	104.955,38-	5) Utilizzo del plusvalore realizzato con l'alienazione di beni patrimoniali (L.350/03)	
B) Equilibrio finale		6) Altre entrate destinate a spese correnti	
Entrate finali (av. + Tit. I-II-III-IV)	6.548.604,47	7) Quota dei contributi a valere sul fondo nazionale ordinario per gli investimenti	
Spese finali (disav. + Tit. I-II)	6.549.087,29	8) Utilizzo del plusvalore realizzato con l'alienazione di beni patrimoniali (L.311/04)	
Saldo netto da Finanziare	482,82	9) Altre entrate utilizzate per il rimborso della quota capitale di mutui e prestiti	

MOLITERNO, lì 09/07/2015

IL SEGRETARIO



IL RESPONSABILE DEL SERVIZIO FINANZIARIO

Dr. Gerardo LUONGO

Rag. Carmela DELORENZO

IL RAPPRESENTANTE LEGALE

ING. Giuseppe TANCREDI



ALLEGATO
CERTIFICAZIONE DEI PARAMETRI OBIETTIVI PER I COMUNI
AI FINI DELL'ACCERTAMENTO DELLA CONDIZIONE DI ENTE
STRUTTURALMENTE DEFICITARIO
(di cui al decreto ministeriale del 18 febbraio 2013)

CODICE ENTE									
4	1	7	0	6	4	0	4	9	0

COMUNE DI MOLITERNO
PROVINCIA DI PZ


Approvazione rendiconto dell'esercizio 2013
 delibera n. 6 del 29/04/2014

SI

50005

1. Valore negativo del risultato contabile di gestione superiore in termini di valore assoluto al 5% rispetto alle entrate correnti (a tali fini al risultato contabile si aggiunge l'avanzo di amministrazione utilizzato per le spese di investimento);
2. Volume dei residui attivi di nuova formazione provenienti dalla gestione di competenza e relativi ai titoli I e III, con l'esclusione delle risorse a titolo di fondo sperimentale di riequilibrio di cui all'articolo 2 del decreto legislativo n. 23 del 2011 o di fondo di solidarietà di cui all'articolo 1, comma 380 della legge 24 dicembre 2012 n. 228, superiori al 42% rispetto ai valori di accertamento delle entrate dei medesimi titoli I e III esclusi gli accertamenti delle predette risorse a titolo di fondo sperimentale di riequilibrio o di fondo di solidarietà;
3. Ammontare dei residui attivi provenienti dalla gestione dei residui attivi e di cui al titolo I e al titolo III superiore al 65%, ad esclusione eventuali residui da risorse a titolo di fondo sperimentale di riequilibrio di cui all'articolo 2 del decreto legislativo n. 23 o di fondo di solidarietà di cui all'articolo 1 comma 380 della legge 24 dicembre 2012 n. 228, rapportata agli accertamenti della gestione di competenza delle entrate dei medesimi titoli I e III ad esclusione degli accertamenti delle predette risorse a titolo di fondo sperimentale di riequilibrio o di fondo di solidarietà;
4. Volume dei residui passivi complessivi provenienti dal titolo I superiore al 40 per cento degli impegni della medesima spesa corrente;
5. Esistenza di procedimenti di esecuzione forzata superiore allo 0,5 per cento delle spese correnti, anche se non hanno prodotto vincoli a seguito delle disposizioni di cui all'articolo 159 del tuoe1;
6. Volume complessivo delle spese di personale a vario titolo rapportato al volume complessivo delle entrate correnti desumibili dai titoli I, II, e III superiore al 40% per i comuni inferiori a 5.000 ab., superiore al 39% per i comuni da 5.000 a 29.999 ab. e superiore al 38% per i comuni oltre i 29.999 abitanti; tale valore è calcolato al netto dei contributi regionali nonché di altri enti pubblici finalizzati a finanziare spese di personale per cui il valore di tali contributi va detratto sia al numeratore che al denominatore del parametro;

Codice	Parametri da considerare per l'individuazione delle condizioni strutturalmente deficitarie (1)	
50010		NO
50020		NO
50030		NO
50040	SI	
50050		NO
50060		NO



esistenza dei debiti di finanziamento non assistiti da distribuzioni superiore al 150% rispetto alle entrate correnti per gli enti che presentano un risultato contabile di gestione positivo e superiore al 120% per gli enti che presentano un risultato contabile di gestione negativo, fermo restando il rispetto del limite di indebitamento di cui all'articolo 204 del tuoeel con le modifiche di cui all'art. 8, comma 1 della legge 12 novembre 2011, n. 183, a decorrere dall'1 gennaio 2012;

- 8. Consistenza dei debiti fuori bilancio riconosciuti nel corso dell'esercizio superiore all'1 per cento rispetto ai valori di accertamento delle entrate correnti, fermo restando che l'indice si considera negativo ove tale soglia venga superata in tutti gli ultimi tre esercizi finanziari;
- 9. Eventuale esistenza al 31 dicembre di anticipazioni di tesoreria non rimborsate superiori al 5 per cento rispetto alle entrate correnti;
- 10 Ripiano squilibri in sede di provvedimento di salvaguardia di cui all'art. 193 del tuoeel con misure di alienazione di beni patrimoniali e/o avanzo di amministrazione superiore al 5% dei valori della spesa corrente, fermo restando quanto previsto dall'articolo 1, commi 443 e 444 della legge 24 dicembre 2012 n. 228 a decorrere dall'1 gennaio 2013; ove sussistano i presupposti di legge per finanziare il riequilibrio in più esercizi finanziari, viene considerato al numeratore del parametro l'intero importo finanziato con misure di alienazione di beni patrimoniali, oltre che di avanzo di amministrazione, anche se destinato a finanziare lo squilibrio nei successivi esercizi finanziari.

50070		NO
50080		NO
50090	SI	
50100		NO

(1) Indicare SI se il valore del parametro supera la soglia e NO se rientra nella soglia
 Gli enti che presentano almeno la metà dei parametri deficitari (la voce <SI> identifica il parametro deficitario) si trovano in condizione di deficitarietà strutturale, secondo quanto previsto dall'articolo 242 del tuoeel.

Si attesta che i parametri suindicati sono stati determinati in base alle risultanze amministrativo-contabili dell'ente e determinano la condizione di ente:

DEFICITARIO

NO

codice 50110

MOLITERNO, li 09/07/2015

IL RESPONSABILE
 DEL SERVIZIO FINANZIARIO

Rag. Carmela DELORENZO

ORGANO DI REVISIONE
 ECONOMICO-FINANZIARIA
 dott. Donatella SAPONARA

IL SEGRETARIO
 Dott. Gerardo LUONGO
