


Il Segretario Comunale
Paolo Jay



Alleg. A
[Signature]
Il Responsabile del Servizio
Finanziario
Rag. Carmela DELORENZO

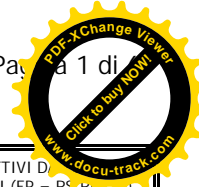



RENDICONTO DELLA GESTIONE

Esercizio 2017

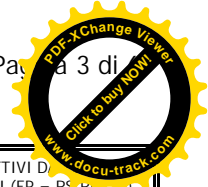

COMUNE DI MOLITERNO







GESTIONE ENTRATE

TITOLO TIPOLOGIA	DENOMINAZIONE	RESIDUI ATTIVI AL 01/01/2017 (RS)		RISCOSSIONI IN C/RESIDUI (RR)		RIACCERTAMENTI RESIDUI (R)		RESIDUI ATTIVI DA PRECEDENTI (EP = RS-RR+R)	
		PREVISIONI DEFINITIVE DI COMPETENZA (CP)		RISCOSSIONI IN C/COMPETENZA (RC)		ACCERTAMENTI (A)		RESIDUI ATTIVI DA ESERCIZIO DI COMPETENZA (EC = A-RC)	
		PREVISIONI DEFINITIVE DI CASSA (CS)		TOTALE RISCOSSIONI (TR = RR+RC)		MAGGIORI O MINORI ENTRATE DI CASSA = TR-CS		TOTALE RESIDUI ATTIVI DA RIPORTARE (TRR = EP+EC)	
	Fondo pluriennale vincolato per spese correnti	CP	39.616,94						
	Fondo pluriennale vincolato per spese in conto capitale	CP	0,00						
	Utilizzo di avanzo di Amministrazione	CP	37.144,04						
TITOLO 1:	Entrate correnti di natura tributaria, contributiva e perequativa								
10101	Tipologia 101: Imposte, tasse e proventi assimilati	RS	534.411,38	RR	109.129,07	R	+1.242,66	EP	426.524,97
		CP	1.097.075,81	RC	879.492,83	A	1.093.466,13	MCP	-3.609,68
		CS	1.348.633,04	TR	988.621,90	MCS	-360.011,14	TRR	640.498,27
10301	Tipologia 301: Fondi perequativi da Amministrazioni Centrali	RS	20.084,63	RR	20.084,63	R	0,00	EP	0,00
		CP	709.024,14	RC	709.024,14	A	709.024,14	MCP	0,00
		CS	729.108,77	TR	729.108,77	MCS	0,00	TRR	0,00
10000	Totale TITOLO 1:	RS	554.496,01	RR	129.213,70	R	+1.242,66	EP	426.524,97
	Entrate correnti di natura tributaria, contributiva e perequativa	CP	1.806.099,95	RC	1.588.516,97	A	1.802.490,27	MCP	-3.609,68
		CS	2.077.741,81	TR	1.717.730,67	MCS	-360.011,14	TRR	640.498,27
TITOLO 2:	Trasferimenti correnti								
20101	Tipologia 101: Trasferimenti correnti da Amministrazioni pubbliche	RS	234.014,91	RR	157.755,18	R	+10.926,30	EP	87.186,03
		CP	1.033.537,51	RC	683.662,69	A	1.013.669,58	MCP	-19.867,93
		CS	1.161.345,30	TR	841.417,87	MCS	-319.927,43	TRR	417.192,92
20000	Totale TITOLO 2:	RS	234.014,91	RR	157.755,18	R	+10.926,30	EP	87.186,03
	Trasferimenti correnti	CP	1.033.537,51	RC	683.662,69	A	1.013.669,58	MCP	-19.867,93
		CS	1.161.345,30	TR	841.417,87	MCS	-319.927,43	TRR	417.192,92
TITOLO 3:	Entrate extratributarie								
30100	Tipologia 100: Vendita di beni e servizi e proventi derivanti dalla gestione dei beni	RS	188.645,14	RR	26.816,92	R	-110,12	EP	161.718,10
		CP	375.068,54	RC	213.092,37	A	266.874,41	MCP	-108.194,13
		CS	423.346,08	TR	239.909,29	MCS	-183.436,79	TRR	215.500,14
30200	Tipologia 200: Proventi derivanti dall'attività di controllo e repressione delle irregolarità e degli illeciti	RS	0,00	RR	0,00	R	0,00	EP	0,00
		CP	1.000,00	RC	0,00	A	500,00	MCP	-500,00
		CS	1.000,00	TR	0,00	MCS	-1.000,00	TRR	500,00
30300	Tipologia 300: Interessi attivi	RS	0,00	RR	0,00	R	0,00	EP	0,00
		CP	100,00	RC	0,02	A	0,02	MCP	-99,98
		CS	100,00	TR	0,02	MCS	-99,98	TRR	0,00
30500	Tipologia 500: Rimborsi e altre entrate correnti	RS	0,00	RR	0,00	R	0,00	EP	0,00
		CP	41.275,85	RC	26.624,59	A	26.624,59	MCP	-14.651,26
		CS	41.275,85	TR	26.624,59	MCS	-14.651,26	TRR	0,00

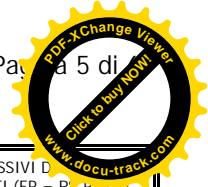



GESTIONE ENTRATE

TITOLO TIPOLOGIA	DENOMINAZIONE	RESIDUI ATTIVI AL 01/01/2017 (RS)		RISCOSSIONI IN C/RESIDUI (RR)		RIACCERTAMENTI RESIDUI (R)		RESIDUI ATTIVI DA PRECEDENTI (EP = RS - RR + R)	
		PREVISIONI DEFINITIVE DI COMPETENZA (CP)		RISCOSSIONI IN C/COMPETENZA (RC)		ACCERTAMENTI (A)		MAGGIORI O MINORI ENTRATE DI COMPETENZA = A-CP	
		PREVISIONI DEFINITIVE DI CASSA (CS)		TOTALE RISCOSSIONI (TR = RR+RC)		MAGGIORI O MINORI ENTRATE DI CASSA = TR-CS		TOTALE RESIDUI ATTIVI DA RIPORTARE (TRR = EP+EC)	
70100	Tipologia 100: Anticipazioni da istituto tesoriere/cassiere	RS	0,00	RR	0,00	R	0,00	EP	0,00
		CP	2.877.792,62	RC	2.140.248,54	A	2.140.248,54	MCP	-737.544,08
		CS	2.877.792,62	TR	2.140.248,54	MCS	-737.544,08	TRR	0,00
70000	Totale TITOLO 7: Anticipazioni da istituto tesoriere/cassiere	RS	0,00	RR	0,00	R	0,00	EP	0,00
		CP	2.877.792,62	RC	2.140.248,54	A	2.140.248,54	MCP	-737.544,08
		CS	2.877.792,62	TR	2.140.248,54	MCS	-737.544,08	TRR	0,00
TITOLO 9: Entrate per conto terzi e partite di giro									
90100	Tipologia 100: Entrate per partite di giro	RS	10.215,55	RR	8.950,00	R	0,00	EP	1.265,55
		CP	4.926.347,07	RC	3.831.191,24	A	3.837.614,63	MCP	-1.088.732,44
		CS	4.927.612,62	TR	3.840.141,24	MCS	-1.087.471,38	TRR	7.688,94
90200	Tipologia 200: Entrate per conto terzi	RS	6.681,05	RR	0,00	R	-4.595,11	EP	2.085,94
		CP	576.000,00	RC	302.526,87	A	303.964,04	MCP	-272.035,96
		CS	581.599,08	TR	302.526,87	MCS	-279.072,21	TRR	3.523,11
90000	Totale TITOLO 9: Entrate per conto terzi e partite di giro	RS	16.896,60	RR	8.950,00	R	-4.595,11	EP	3.351,49
		CP	5.502.347,07	RC	4.133.718,11	A	4.141.578,67	MCP	-1.360.768,40
		CS	5.509.211,70	TR	4.142.668,11	MCS	-1.366.543,59	TRR	11.212,05
TOTALE TITOLI		RS	4.494.252,85	RR	1.171.842,16	R	-435.237,04	EP	2.887.173,65
		CP	19.222.524,69	RC	9.605.753,43	A	11.756.872,14	MCP	-7.465.652,55
		CS	18.204.420,40	TR	10.777.595,59	MCS	-7.426.824,81	TRR	5.038.292,36
TOTALE GENERALE DELLE ENTRATE		RS	4.494.252,85	RR	1.171.842,16	R	-435.237,04	EP	2.887.173,65
		CP	19.299.285,67	RC	9.605.753,43	A	11.756.872,14	MCP	-7.465.652,55
		CS	18.204.420,40	TR	10.777.595,59	MCS	-7.426.824,81	TRR	5.038.292,36





TITOLO	DENOMINAZIONE	RESIDUI ATTIVI AL 01/01/2017 (RS)		RISCOSSIONI IN C/RESIDUI (RR)		RIACCERTAMENTI RESIDUI (R)		RESIDUI ATTIVI DA PRECEDENTI (EP = RS-R)			
		PREVISIONI DEFINITIVE DI COMPETENZA (CP)		RISCOSSIONI IN C/COMPETENZA (RC)		ACCERTAMENTI (A)		MAGGIORI O MINORI ENTRATE DI COMPETENZA = A-CP			
		PREVISIONI DEFINITIVE DI CASSA (CS)		TOTALE RISCOSSIONI (TR = RR+RC)		MAGGIORI O MINORI ENTRATE DI CASSA = TR-CS		TOTALE RESIDUI ATTIVI DA RIPORTARE (TRR = EP+EC)			
	Fondo pluriennale vincolato per spese correnti	CP	39.616,94								
	Fondo pluriennale vincolato per spese in conto capitale	CP	0,00								
	Utilizzo di avanzo di Amministrazione	CP	37.144,04								
TITOLO 1	Entrate correnti di natura tributaria, contributiva e perequativa	RS	554.496,01	RR	129.213,70	R	+1.242,66	EP	426.524,97		
		CP	1.806.099,95	RC	1.588.516,97	A	1.802.490,27	MCP	-3.609,68	EC	213.973,30
		CS	2.077.741,81	TR	1.717.730,67	MCS	-360.011,14		TRR	640.498,27	
TITOLO 2	Trasferimenti correnti	RS	234.014,91	RR	157.755,18	R	+10.926,30	EP	87.186,03		
		CP	1.033.537,51	RC	683.662,69	A	1.013.669,58	MCP	-19.867,93	EC	330.006,89
		CS	1.161.345,30	TR	841.417,87	MCS	-319.927,43		TRR	417.192,92	
TITOLO 3	Entrate extratributarie	RS	188.645,14	RR	26.816,92	R	-110,12	EP	161.718,10		
		CP	417.444,39	RC	239.716,98	A	293.999,02	MCP	-123.445,37	EC	54.282,04
		CS	465.721,93	TR	266.533,90	MCS	-199.188,03		TRR	216.000,14	
TITOLO 4	Entrate in conto capitale	RS	3.382.751,31	RR	849.027,10	R	-420.862,68	EP	2.112.861,53		
		CP	7.585.303,15	RC	819.890,14	A	2.364.886,06	MCP	-5.220.417,09	EC	1.544.995,92
		CS	5.995.159,16	TR	1.668.917,24	MCS	-4.326.241,92		TRR	3.657.857,45	
TITOLO 5	Entrate da riduzione di attivita' finanziarie	RS	0,00	RR	0,00	R	0,00	EP	0,00		
		CP	0,00	RC	0,00	A	0,00	MCP	0,00	EC	0,00
		CS	0,00	TR	0,00	MCS	0,00		TRR	0,00	
TITOLO 6	Accensione Prestiti	RS	117.448,88	RR	79,26	R	-21.838,09	EP	95.531,53		
		CP	0,00	RC	0,00	A	0,00	MCP	0,00	EC	0,00
		CS	117.447,88	TR	79,26	MCS	-117.368,62		TRR	95.531,53	
TITOLO 7	Anticipazioni da istituto tesoriere/cassiere	RS	0,00	RR	0,00	R	0,00	EP	0,00		
		CP	2.877.792,62	RC	2.140.248,54	A	2.140.248,54	MCP	-737.544,08	EC	0,00
		CS	2.877.792,62	TR	2.140.248,54	MCS	-737.544,08		TRR	0,00	
TITOLO 9	Entrate per conto terzi e partite di giro	RS	16.896,60	RR	8.950,00	R	-4.595,11	EP	3.351,49		
		CP	5.502.347,07	RC	4.133.718,11	A	4.141.578,67	MCP	-1.360.768,40	EC	7.860,56
		CS	5.509.211,70	TR	4.142.668,11	MCS	-1.366.543,59		TRR	11.212,05	
TITOLI	TOTALE TITOLI	RS	4.494.252,85	RR	1.171.842,16	R	-435.237,04	EP	2.887.173,65		
		CP	19.222.524,69	RC	9.605.753,43	A	11.756.872,14	MCP	-7.465.652,55	EC	2.151.118,71
		CS	18.204.420,40	TR	10.777.595,59	MCS	-7.426.824,81		TRR	5.038.292,36	
TOTALE GENERALE DELLE ENTRATE	TOTALE GENERALE DELLE ENTRATE	RS	4.494.252,85	RR	1.171.842,16	R	-435.237,04	EP	2.887.173,65		
		CP	19.299.285,67	RC	9.605.753,43	A	11.756.872,14	MCP	-7.465.652,55	EC	2.151.118,71
		CS	18.204.420,40	TR	10.777.595,59	MCS	-7.426.824,81		TRR	5.038.292,36	



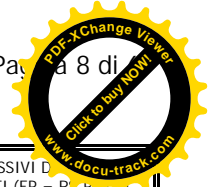

GESTIONE DELLE SPESE

MISSIONE, PROGRAMMA, TITOLO	DENOMINAZIONE	RESIDUI PASSIVI AL 01/01/2017 (RS)		PAGAMENTI IN C/RESIDUI (PR)		RIACCERTAMENTO RESIDUI (R)		RESIDUI PASSIVI DA ESERCIZIO PRECEDENTI (EP = RS-PR)	
		PREVISIONI DEFINITIVE DI COMPETENZA (CP)		PAGAMENTI IN C/COMPETENZA (PC)		IMPEGNI (I)		ECONOMIE DI COMPETENZA (ECP = CP-I-FPV)	
		PREVISIONI DEFINITIVE DI CASSA (CS)		TOTALE PAGAMENTI (TP = PR+PC)		FONDO PLURIENNALE VINCOLATO (FPV)		TOTALE RESIDUI PASSIVI DA RIPORTARE (TR = EP+EC)	
DISAVANZO DI AMMINISTRAZIONE		CP	0,00						
MISSIONE 01	Servizi istituzionali, generali e di gestione								
0101	Programma 01	Organi istituzionali							
	Titolo 1 Spese correnti	RS	14.586,87	PR	11.791,93	R	-358,62	EP	2.436,32
		CP	48.169,76	PC	41.587,02	I	46.729,60	ECP	1.440,16
		CS	61.272,19	TP	53.378,95	FPV	0,00	TR	7.578,90
	Totale Programma 01	RS	14.586,87	PR	11.791,93	R	-358,62	EP	2.436,32
		CP	48.169,76	PC	41.587,02	I	46.729,60	ECP	1.440,16
		CS	61.272,19	TP	53.378,95	FPV	0,00	TR	7.578,90
0102	Programma 02	Segreteria generale							
	Titolo 1 Spese correnti	RS	167.695,57	PR	44.685,45	R	-5.982,35	EP	117.027,77
		CP	341.251,68	PC	290.583,85	I	317.058,91	ECP	10.601,84
		CS	403.581,68	TP	335.269,30	FPV	13.590,93	TR	143.502,83
	Totale Programma 02	RS	167.695,57	PR	44.685,45	R	-5.982,35	EP	117.027,77
		CP	341.251,68	PC	290.583,85	I	317.058,91	ECP	10.601,84
		CS	403.581,68	TP	335.269,30	FPV	13.590,93	TR	143.502,83
0103	Programma 03	Gestione economica, finanziaria, programmazione, provveditorato							
	Titolo 1 Spese correnti	RS	12.178,29	PR	7.862,59	R	-403,87	EP	3.911,83
		CP	99.515,04	PC	63.823,55	I	89.705,65	ECP	7.381,54
		CS	108.765,48	TP	71.686,14	FPV	2.427,85	TR	29.793,93
	Totale Programma 03	RS	12.178,29	PR	7.862,59	R	-403,87	EP	3.911,83
		CP	99.515,04	PC	63.823,55	I	89.705,65	ECP	7.381,54
		CS	108.765,48	TP	71.686,14	FPV	2.427,85	TR	29.793,93
0104	Programma 04	Gestione delle entrate tributarie e servizi fiscali							
	Titolo 1 Spese correnti	RS	34.346,65	PR	19.683,05	R	-41,90	EP	14.621,70
		CP	108.469,65	PC	78.190,45	I	105.192,03	ECP	2.175,07
		CS	141.950,75	TP	97.873,50	FPV	1.102,55	TR	41.623,28
	Totale Programma 04	RS	34.346,65	PR	19.683,05	R	-41,90	EP	14.621,70
		CP	108.469,65	PC	78.190,45	I	105.192,03	ECP	2.175,07
		CS	141.950,75	TP	97.873,50	FPV	1.102,55	TR	41.623,28
0105	Programma 05	Gestione dei beni demaniali e patrimoniali							



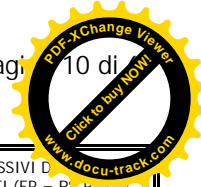

GESTIONE DELLE SPESE

MISSIONE, PROGRAMMA, TITOLO	DENOMINAZIONE	RESIDUI PASSIVI AL 01/01/2017 (RS)		PAGAMENTI IN C/RESIDUI (PR)		RIACCERTAMENTO RESIDUI (R)		RESIDUI PASSIVI DA ESERCIZIO PRECEDENTI (EP = RS-PR)			
		PREVISIONI DEFINITIVE DI COMPETENZA (CP)		PAGAMENTI IN C/COMPETENZA (PC)		IMPEGNI (I)		ECONOMIE DI COMPETENZA (ECP = CP-I-FPV)		RESIDUI PASSIVI DA ESERCIZIO DI COMPETENZA (EC = I-PC)	
		PREVISIONI DEFINITIVE DI CASSA (CS)		TOTALE PAGAMENTI (TP = PR+PC)		FONDO PLURIENNALE VINCOLATO (FPV)				TOTALE RESIDUI PASSIVI DA RIPORTARE (TR = EP+EC)	
Titolo 1 Spese correnti	RS	11.724,60	PR	10.364,46	R	0,00		EP	1.360,14		
	CP	2.688,53	PC	0,00	I	2.688,53	ECP	0,00	EC	2.688,53	
	CS	14.413,13	TP	10.364,46	FPV	0,00		TR	4.048,67		
Titolo 2 Spese in conto capitale	RS	83.635,77	PR	31.552,52	R	-44.353,01		EP	7.730,24		
	CP	400.000,00	PC	0,00	I	0,00	ECP	400.000,00	EC	0,00	
	CS	373.060,68	TP	31.552,52	FPV	0,00		TR	7.730,24		
Totale Programma 05	Gestione dei beni demaniali e patrimoniali	RS	95.360,37	PR	41.916,98	R	-44.353,01	EP	9.090,38		
		CP	402.688,53	PC	0,00	I	2.688,53	ECP	400.000,00	EC	2.688,53
		CS	387.473,81	TP	41.916,98	FPV	0,00	TR	11.778,91		
0106	Programma 06	Ufficio tecnico									
Titolo 1 Spese correnti	RS	9.347,06	PR	2.079,03	R	-1.849,28		EP	5.418,75		
	CP	120.793,36	PC	108.860,86	I	119.551,20	ECP	1.242,16	EC	10.690,34	
	CS	129.518,65	TP	110.939,89	FPV	0,00		TR	16.109,09		
Titolo 2 Spese in conto capitale	RS	0,00	PR	0,00	R	0,00		EP	0,00		
	CP	0,00	PC	0,00	I	0,00	ECP	0,00	EC	0,00	
	CS	0,00	TP	0,00	FPV	0,00		TR	0,00		
Totale Programma 06	Ufficio tecnico	RS	9.347,06	PR	2.079,03	R	-1.849,28	EP	5.418,75		
		CP	120.793,36	PC	108.860,86	I	119.551,20	ECP	1.242,16	EC	10.690,34
		CS	129.518,65	TP	110.939,89	FPV	0,00	TR	16.109,09		
0107	Programma 07	Elezioni e consultazioni popolari - Anagrafe e stato civile									
Titolo 1 Spese correnti	RS	11.044,65	PR	9.762,63	R	-605,78		EP	676,24		
	CP	66.410,00	PC	65.337,76	I	66.271,68	ECP	138,32	EC	933,92	
	CS	76.901,18	TP	75.100,39	FPV	0,00		TR	1.610,16		
Totale Programma 07	Elezioni e consultazioni popolari - Anagrafe e stato civile	RS	11.044,65	PR	9.762,63	R	-605,78	EP	676,24		
		CP	66.410,00	PC	65.337,76	I	66.271,68	ECP	138,32	EC	933,92
		CS	76.901,18	TP	75.100,39	FPV	0,00	TR	1.610,16		
0111	Programma 11	Altri servizi generali									
Titolo 1 Spese correnti	RS	20.250,29	PR	10.559,27	R	-3.636,25		EP	6.054,77		
	CP	159.384,48	PC	135.966,06	I	139.702,35	ECP	9.019,54	EC	3.736,29	
	CS	168.971,91	TP	146.525,33	FPV	10.662,59		TR	9.791,06		
Totale Programma 11	Altri servizi generali	RS	20.250,29	PR	10.559,27	R	-3.636,25	EP	6.054,77		
		CP	159.384,48	PC	135.966,06	I	139.702,35	ECP	9.019,54	EC	3.736,29
		CS	168.971,91	TP	146.525,33	FPV	10.662,59	TR	9.791,06		





GESTIONE DELLE SPESE

MISSIONE, PROGRAMMA, TITOLO	DENOMINAZIONE	RESIDUI PASSIVI AL 01/01/2017 (RS)		PAGAMENTI IN C/RESIDUI (PR)		RIACCERTAMENTO RESIDUI (R)		RESIDUI PASSIVI DA ESERCIZIO PRECEDENTI (EP = RS - P)			
		PREVISIONI DEFINITIVE DI COMPETENZA (CP)		PAGAMENTI IN C/COMPETENZA (PC)		IMPEGNI (I)		ECONOMIE DI COMPETENZA (ECP = CP-I-FPV)			
		PREVISIONI DEFINITIVE DI CASSA (CS)		TOTALE PAGAMENTI (TP = PR+PC)		FONDO PLURIENNALE VINCOLATO (FPV)		RESIDUI PASSIVI DA ESERCIZIO DI COMPETENZA (EC = I-PC)			
								TOTALE RESIDUI PASSIVI DA RIPORTARE (TR = EP+EC)			
Titolo 1 Spese correnti		RS	72.660,67	PR	46.970,79	R	-21,06		EP	25.668,82	
		CP	247.020,00	PC	171.445,17	I	211.408,20	ECP	30.478,38	EC	39.963,03
		CS	225.224,12	TP	218.415,96	FPV	5.133,42			TR	65.631,85
Totale Programma 06	Servizi ausiliari all'istruzione	RS	72.660,67	PR	46.970,79	R	-21,06		EP	25.668,82	
		CP	247.020,00	PC	171.445,17	I	211.408,20	ECP	30.478,38	EC	39.963,03
		CS	225.224,12	TP	218.415,96	FPV	5.133,42			TR	65.631,85
0407 Programma 07 Diritto allo studio											
Titolo 1 Spese correnti		RS	4.822,00	PR	500,75	R	0,00		EP	4.321,25	
		CP	1.500,00	PC	228,78	I	228,78	ECP	1.271,22	EC	0,00
		CS	1.500,00	TP	729,53	FPV	0,00			TR	4.321,25
Totale Programma 07	Diritto allo studio	RS	4.822,00	PR	500,75	R	0,00		EP	4.321,25	
		CP	1.500,00	PC	228,78	I	228,78	ECP	1.271,22	EC	0,00
		CS	1.500,00	TP	729,53	FPV	0,00			TR	4.321,25
TOTALE MISSIONE 04 Istruzione e diritto allo studio		RS	330.506,72	PR	150.617,00	R	-32.966,82		EP	146.922,90	
		CP	1.033.868,00	PC	202.043,67	I	290.070,96	ECP	738.663,62	EC	88.027,29
		CS	563.991,19	TP	352.660,67	FPV	5.133,42			TR	234.950,19
MISSIONE 05 Tutela e valorizzazione dei beni e attivita' culturali											
0501 Programma 01 Valorizzazione dei beni di interesse storico											
Titolo 1 Spese correnti		RS	10.147,56	PR	1.999,07	R	-424,69		EP	7.723,80	
		CP	160.927,00	PC	83.471,27	I	159.382,82	ECP	1.386,29	EC	75.911,55
		CS	144.774,16	TP	85.470,34	FPV	157,89			TR	83.635,35
Titolo 2 Spese in conto capitale		RS	0,00	PR	0,00	R	0,00		EP	0,00	
		CP	0,00	PC	0,00	I	0,00	ECP	0,00	EC	0,00
		CS	0,00	TP	0,00	FPV	0,00			TR	0,00
Totale Programma 01	Valorizzazione dei beni di interesse storico	RS	10.147,56	PR	1.999,07	R	-424,69		EP	7.723,80	
		CP	160.927,00	PC	83.471,27	I	159.382,82	ECP	1.386,29	EC	75.911,55
		CS	144.774,16	TP	85.470,34	FPV	157,89			TR	83.635,35
0502 Programma 02 Attivita' culturali e interventi diversi nel settore culturale											
Titolo 1 Spese correnti		RS	42.914,16	PR	16.851,23	R	-210,41		EP	25.852,52	
		CP	40.922,53	PC	28.804,14	I	40.018,04	ECP	904,49	EC	11.213,90
		CS	83.692,23	TP	45.655,37	FPV	0,00			TR	37.066,42
Titolo 2 Spese in conto capitale		RS	0,00	PR	0,00	R	0,00		EP	0,00	
		CP	1.224.500,00	PC	0,00	I	254.377,98	ECP	970.122,02	EC	254.377,98
		CS	224.500,00	TP	0,00	FPV	0,00			TR	254.377,98





GESTIONE DELLE SPESE

MISSIONE, PROGRAMMA, TITOLO	DENOMINAZIONE	RESIDUI PASSIVI AL 01/01/2017 (RS)		PAGAMENTI IN C/RESIDUI (PR)		RIACCERTAMENTO RESIDUI (R)		RESIDUI PASSIVI D PRECEDENTI (EP = RS-P)			
		PREVISIONI DEFINITIVE DI COMPETENZA (CP)		PAGAMENTI IN C/COMPETENZA (PC)		IMPEGNI (I)		ECONOMIE DI COMPETENZA (ECP = CP-I-FPV)			
		PREVISIONI DEFINITIVE DI CASSA (CS)		TOTALE PAGAMENTI (TP = PR+PC)		FONDO PLURIENNALE VINCOLATO (FPV)		RESIDUI PASSIVI DA ESERCIZIO DI COMPETENZA (EC = I-PC)			
								TOTALE RESIDUI PASSIVI DA RIPORTARE (TR = EP+EC)			
Titolo 1 Spese correnti		RS	14.451,07	PR	8.519,08	R	0,00		EP	5.931,99	
		CP	32.500,00	PC	6.082,20	I	29.769,00	ECP	2.731,00	EC	23.686,80
		CS	31.951,07	TP	14.601,28	FPV	0,00		TR		29.618,79
Titolo 2 Spese in conto capitale		RS	997.965,66	PR	305.569,51	R	-114.366,25		EP	578.029,90	
		CP	3.203.453,27	PC	301.066,73	I	904.995,94	ECP	2.298.457,33	EC	603.929,21
		CS	2.163.809,97	TP	606.636,24	FPV	0,00		TR		1.181.959,11
Totale Programma 01	Urbanistica e assetto del territorio	RS	1.012.416,73	PR	314.088,59	R	-114.366,25		EP	583.961,89	
		CP	3.235.953,27	PC	307.148,93	I	934.764,94	ECP	2.301.188,33	EC	627.616,01
		CS	2.195.761,04	TP	621.237,52	FPV	0,00		TR		1.211.577,90
0802 Programma 02	Edilizia residenziale pubblica e locale e piani di edilizia economico-popolare										
Titolo 2 Spese in conto capitale		RS	80.000,00	PR	20.000,00	R	0,00		EP	60.000,00	
		CP	0,00	PC	0,00	I	0,00	ECP	0,00	EC	0,00
		CS	60.000,00	TP	20.000,00	FPV	0,00		TR		60.000,00
Totale Programma 02	Edilizia residenziale pubblica e locale e piani di edilizia economico-popolare	RS	80.000,00	PR	20.000,00	R	0,00		EP	60.000,00	
		CP	0,00	PC	0,00	I	0,00	ECP	0,00	EC	0,00
		CS	60.000,00	TP	20.000,00	FPV	0,00		TR		60.000,00
TOTALE MISSIONE 08	Assetto del territorio ed edilizia abitativa	RS	1.092.416,73	PR	334.088,59	R	-114.366,25		EP	643.961,89	
		CP	3.235.953,27	PC	307.148,93	I	934.764,94	ECP	2.301.188,33	EC	627.616,01
		CS	2.255.761,04	TP	641.237,52	FPV	0,00		TR		1.271.577,90
MISSIONE 09	Sviluppo sostenibile e tutela del territorio e dell'ambiente										
0901 Programma 01	Difesa del suolo										
Titolo 2 Spese in conto capitale		RS	0,00	PR	0,00	R	0,00		EP	0,00	
		CP	0,00	PC	0,00	I	0,00	ECP	0,00	EC	0,00
		CS	0,00	TP	0,00	FPV	0,00		TR		0,00
Totale Programma 01	Difesa del suolo	RS	0,00	PR	0,00	R	0,00		EP	0,00	
		CP	0,00	PC	0,00	I	0,00	ECP	0,00	EC	0,00
		CS	0,00	TP	0,00	FPV	0,00		TR		0,00
0903 Programma 03	Rifiuti										
Titolo 1 Spese correnti		RS	91.489,26	PR	74.070,41	R	0,00		EP	17.418,85	
		CP	387.200,00	PC	355.829,41	I	387.200,00	ECP	0,00	EC	31.370,59
		CS	478.688,78	TP	429.899,82	FPV	0,00		TR		48.789,44
Titolo 2 Spese in conto capitale		RS	17.310,05	PR	0,00	R	0,00		EP	17.310,05	
		CP	0,00	PC	0,00	I	0,00	ECP	0,00	EC	0,00
		CS	17.310,05	TP	0,00	FPV	0,00		TR		17.310,05





GESTIONE DELLE SPESE

MISSIONE, PROGRAMMA, TITOLO	DENOMINAZIONE	RESIDUI PASSIVI AL 01/01/2017 (RS)		PAGAMENTI IN C/RESIDUI (PR)		RIACCERTAMENTO RESIDUI (R)		RESIDUI PASSIVI D PRECEDENTI (EP = RS-P)	
		PREVISIONI DEFINITIVE DI COMPETENZA (CP)		PAGAMENTI IN C/COMPETENZA (PC)		IMPEGNI (I)		ECONOMIE DI COMPETENZA (ECP = CP-I-FPV)	
		PREVISIONI DEFINITIVE DI CASSA (CS)		TOTALE PAGAMENTI (TP = PR+PC)		FONDO PLURIENNALE VINCOLATO (FPV)		RESIDUI PASSIVI DA ESERCIZIO DI COMPETENZA (EC = I-PC)	
								TOTALE RESIDUI PASSIVI DA RIPORTARE (TR = EP+EC)	
Totale Programma 03	Rifiuti	RS	108.799,31	PR	74.070,41	R	0,00	EP	34.728,90
		CP	387.200,00	PC	355.829,41	I	387.200,00	ECP	0,00
		CS	495.998,78	TP	429.899,82	FPV	0,00	TR	66.099,49
0904 Programma 04	Servizio idrico integrato								
	Titolo 1 Spese correnti	RS	19.092,36	PR	1.301,45	R	0,00	EP	17.790,91
		CP	1.000,00	PC	0,00	I	900,00	ECP	100,00
		CS	19.992,36	TP	1.301,45	FPV	0,00	TR	18.690,91
	Titolo 2 Spese in conto capitale	RS	0,00	PR	0,00	R	0,00	EP	0,00
		CP	0,00	PC	0,00	I	0,00	ECP	0,00
		CS	0,00	TP	0,00	FPV	0,00	TR	0,00
Totale Programma 04	Servizio idrico integrato	RS	19.092,36	PR	1.301,45	R	0,00	EP	17.790,91
		CP	1.000,00	PC	0,00	I	900,00	ECP	100,00
		CS	19.992,36	TP	1.301,45	FPV	0,00	TR	18.690,91
0905 Programma 05	Aree protette, parchi naturali, protezione naturalistica e forestazione								
	Titolo 1 Spese correnti	RS	19.819,27	PR	19.819,27	R	0,00	EP	0,00
		CP	33.662,00	PC	28.138,28	I	33.662,00	ECP	0,00
		CS	53.481,27	TP	47.957,55	FPV	0,00	TR	5.523,72
	Titolo 2 Spese in conto capitale	RS	207,10	PR	0,00	R	0,00	EP	207,10
		CP	0,00	PC	0,00	I	0,00	ECP	0,00
		CS	152,00	TP	0,00	FPV	0,00	TR	207,10
Totale Programma 05	Aree protette, parchi naturali, protezione naturalistica e forestazione	RS	20.026,37	PR	19.819,27	R	0,00	EP	207,10
		CP	33.662,00	PC	28.138,28	I	33.662,00	ECP	0,00
		CS	53.633,27	TP	47.957,55	FPV	0,00	TR	5.730,82
TOTALE MISSIONE 09	Sviluppo sostenibile e tutela del territorio e dell'ambiente	RS	147.918,04	PR	95.191,13	R	0,00	EP	52.726,91
		CP	421.862,00	PC	383.967,69	I	421.762,00	ECP	100,00
		CS	569.624,41	TP	479.158,82	FPV	0,00	TR	90.521,22
MISSIONE 10	Trasporti e diritto alla mobilita'								
1002 Programma 02	Trasporto pubblico								
	Titolo 1 Spese correnti	RS	5.935,06	PR	5.935,06	R	0,00	EP	0,00
		CP	55.000,00	PC	42.313,23	I	55.000,00	ECP	0,00
		CS	53.500,00	TP	48.248,29	FPV	0,00	TR	12.686,77
Totale Programma 02	Trasporto pubblico	RS	5.935,06	PR	5.935,06	R	0,00	EP	0,00
		CP	55.000,00	PC	42.313,23	I	55.000,00	ECP	0,00
		CS	53.500,00	TP	48.248,29	FPV	0,00	TR	12.686,77





GESTIONE DELLE SPESE

MISSIONE, PROGRAMMA, TITOLO	DENOMINAZIONE	RESIDUI PASSIVI AL 01/01/2017 (RS)		PAGAMENTI IN C/RESIDUI (PR)		RIACCERTAMENTO RESIDUI (R)		RESIDUI PASSIVI D PRECEDENTI (EP = RS-P)			
		PREVISIONI DEFINITIVE DI COMPETENZA (CP)		PAGAMENTI IN C/COMPETENZA (PC)		IMPEGNI (I)		ECONOMIE DI COMPETENZA (ECP = CP-I-FPV)			
		PREVISIONI DEFINITIVE DI CASSA (CS)		TOTALE PAGAMENTI (TP = PR+PC)		FONDO PLURIENNALE VINCOLATO (FPV)		TOTALE RESIDUI PASSIVI DA RIPORTARE (TR = EP+EC)			
1005	Programma 05	Viabilita' e infrastrutture stradali									
	Titolo 1 Spese correnti	RS	14.493,68	PR	11.366,27	R	0,00		EP	3.127,41	
		CP	233.848,21	PC	205.881,41	I	233.036,30	ECP	811,91	EC	27.154,89
		CS	248.241,89	TP	217.247,68	FPV	0,00		TR		30.282,30
	Titolo 2 Spese in conto capitale	RS	852.812,73	PR	514.458,42	R	-18.443,81		EP	319.910,50	
		CP	440.428,34	PC	0,00	I	340.628,00	ECP	99.800,34	EC	340.628,00
		CS	1.193.439,52	TP	514.458,42	FPV	0,00		TR		660.538,50
	Totale Programma 05	RS	867.306,41	PR	525.824,69	R	-18.443,81		EP	323.037,91	
		CP	674.276,55	PC	205.881,41	I	573.664,30	ECP	100.612,25	EC	367.782,89
		CS	1.441.681,41	TP	731.706,10	FPV	0,00		TR		690.820,80
TOTALE MISSIONE 10	Trasporti e diritto alla mobilita'	RS	873.241,47	PR	531.759,75	R	-18.443,81		EP	323.037,91	
		CP	729.276,55	PC	248.194,64	I	628.664,30	ECP	100.612,25	EC	380.469,66
		CS	1.495.181,41	TP	779.954,39	FPV	0,00		TR		703.507,57
MISSIONE 11	Soccorso civile										
1101	Programma 01	Sistema di protezione civile									
	Titolo 1 Spese correnti	RS	10.238,30	PR	7.655,21	R	0,00		EP	2.583,09	
		CP	17.250,00	PC	15.386,47	I	17.250,00	ECP	0,00	EC	1.863,53
		CS	27.488,30	TP	23.041,68	FPV	0,00		TR		4.446,62
	Titolo 2 Spese in conto capitale	RS	0,00	PR	0,00	R	0,00		EP	0,00	
		CP	0,00	PC	0,00	I	0,00	ECP	0,00	EC	0,00
		CS	0,00	TP	0,00	FPV	0,00		TR		0,00
	Totale Programma 01	RS	10.238,30	PR	7.655,21	R	0,00		EP	2.583,09	
		CP	17.250,00	PC	15.386,47	I	17.250,00	ECP	0,00	EC	1.863,53
		CS	27.488,30	TP	23.041,68	FPV	0,00		TR		4.446,62
TOTALE MISSIONE 11	Soccorso civile	RS	10.238,30	PR	7.655,21	R	0,00		EP	2.583,09	
		CP	17.250,00	PC	15.386,47	I	17.250,00	ECP	0,00	EC	1.863,53
		CS	27.488,30	TP	23.041,68	FPV	0,00		TR		4.446,62
MISSIONE 12	Diritti sociali, politiche sociali e famiglia										
1201	Programma 01	Interventi per l'infanzia e i minori e per asili nido									
	Titolo 1 Spese correnti	RS	3.484,66	PR	717,36	R	-0,12		EP	2.767,18	
		CP	6.000,00	PC	2.356,60	I	6.000,00	ECP	0,00	EC	3.643,40
		CS	9.000,00	TP	3.073,96	FPV	0,00		TR		6.410,58





GESTIONE DELLE SPESE

MISSIONE, PROGRAMMA, TITOLO	DENOMINAZIONE	RESIDUI PASSIVI AL 01/01/2017 (RS)		PAGAMENTI IN C/RESIDUI (PR)		RIACCERTAMENTO RESIDUI (R)		RESIDUI PASSIVI D PRECEDENTI (EP = RS-PR)			
		PREVISIONI DEFINITIVE DI COMPETENZA (CP)		PAGAMENTI IN C/COMPETENZA (PC)		IMPEGNI (I)		ECONOMIE DI COMPETENZA (ECP = CP-I-FPV)		RESIDUI PASSIVI DA ESERCIZIO DI COMPETENZA (EC = I-PC)	
		PREVISIONI DEFINITIVE DI CASSA (CS)		TOTALE PAGAMENTI (TP = PR+PC)		FONDO PLURIENNALE VINCOLATO (FPV)				TOTALE RESIDUI PASSIVI DA RIPORTARE (TR = EP+EC)	
	Titolo 2 Spese in conto capitale	RS	0,00	PR	0,00	R	0,00		EP	0,00	
		CP	0,00	PC	0,00	I	0,00	ECP	0,00	EC	
		CS	0,00	TP	0,00	FPV	0,00		TR	0,00	
Totale Programma 01	Interventi per l'infanzia e i minori e per asili nido	RS	3.484,66	PR	717,36	R	-0,12		EP	2.767,18	
		CP	6.000,00	PC	2.356,60	I	6.000,00	ECP	0,00	EC	
		CS	9.000,00	TP	3.073,96	FPV	0,00		TR	6.410,58	
1202 Programma 02	Interventi per la disabilita'										
	Titolo 1 Spese correnti	RS	43.077,52	PR	16.289,93	R	-5,00		EP	26.782,59	
		CP	22.358,37	PC	8.509,22	I	9.209,22	ECP	13.149,15	EC	
		CS	55.237,89	TP	24.799,15	FPV	0,00		TR	27.482,59	
	Titolo 2 Spese in conto capitale	RS	0,00	PR	0,00	R	0,00		EP	0,00	
		CP	0,00	PC	0,00	I	0,00	ECP	0,00	EC	
		CS	0,00	TP	0,00	FPV	0,00		TR	0,00	
Totale Programma 02	Interventi per la disabilita'	RS	43.077,52	PR	16.289,93	R	-5,00		EP	26.782,59	
		CP	22.358,37	PC	8.509,22	I	9.209,22	ECP	13.149,15	EC	
		CS	55.237,89	TP	24.799,15	FPV	0,00		TR	27.482,59	
1203 Programma 03	Interventi per gli anziani										
	Titolo 2 Spese in conto capitale	RS	481.252,52	PR	151.767,40	R	0,00		EP	329.485,12	
		CP	420.000,00	PC	140.226,86	I	420.000,00	ECP	0,00	EC	
		CS	603.154,64	TP	291.994,26	FPV	0,00		TR	609.258,26	
Totale Programma 03	Interventi per gli anziani	RS	481.252,52	PR	151.767,40	R	0,00		EP	329.485,12	
		CP	420.000,00	PC	140.226,86	I	420.000,00	ECP	0,00	EC	
		CS	603.154,64	TP	291.994,26	FPV	0,00		TR	609.258,26	
1204 Programma 04	Interventi per soggetti a rischio di esclusione sociale										
	Titolo 1 Spese correnti	RS	203.340,60	PR	131.728,04	R	-32.934,51		EP	38.678,05	
		CP	308.429,63	PC	173.249,86	I	306.447,21	ECP	1.982,42	EC	
		CS	391.940,55	TP	304.977,90	FPV	0,00		TR	171.875,40	
Totale Programma 04	Interventi per soggetti a rischio di esclusione sociale	RS	203.340,60	PR	131.728,04	R	-32.934,51		EP	38.678,05	
		CP	308.429,63	PC	173.249,86	I	306.447,21	ECP	1.982,42	EC	
		CS	391.940,55	TP	304.977,90	FPV	0,00		TR	171.875,40	
1209 Programma 09	Servizio necroscopico e cimiteriale										
	Titolo 1 Spese correnti	RS	1.103,87	PR	270,87	R	0,00		EP	833,00	
		CP	5.200,00	PC	3.039,62	I	5.199,00	ECP	1,00	EC	
		CS	6.250,87	TP	3.310,49	FPV	0,00		TR	2.992,38	





GESTIONE DELLE SPESE

MISSIONE, PROGRAMMA, TITOLO	DENOMINAZIONE	RESIDUI PASSIVI AL 01/01/2017 (RS)		PAGAMENTI IN C/RESIDUI (PR)		RIACCERTAMENTO RESIDUI (R)		RESIDUI PASSIVI D PRECEDENTI (EP = RS-PR)			
		PREVISIONI DEFINITIVE DI COMPETENZA (CP)		PAGAMENTI IN C/COMPETENZA (PC)		IMPEGNI (I)		ECONOMIE DI COMPETENZA (ECP = CP-I-FPV)			
		PREVISIONI DEFINITIVE DI CASSA (CS)		TOTALE PAGAMENTI (TP = PR+PC)		FONDO PLURIENNALE VINCOLATO (FPV)		TOTALE RESIDUI PASSIVI DA RIPORTARE (TR = EP+EC)			
Titolo 2 Spese in conto capitale		RS	79.936,44	PR	45.351,53	R	-20.086,09		EP	14.498,82	
		CP	375.000,00	PC	18.686,89	I	60.246,02	ECP	235.000,00	EC	41.559,13
		CS	345.182,14	TP	64.038,42	FPV	79.753,98			TR	56.057,95
Totale Programma 09	Servizio necroscopico e cimiteriale	RS	81.040,31	PR	45.622,40	R	-20.086,09		EP	15.331,82	
		CP	380.200,00	PC	21.726,51	I	65.445,02	ECP	235.001,00	EC	43.718,51
		CS	351.433,01	TP	67.348,91	FPV	79.753,98			TR	59.050,33
TOTALE MISSIONE 12	Diritti sociali, politiche sociali e famiglia	RS	812.195,61	PR	346.125,13	R	-53.025,72		EP	413.044,76	
		CP	1.136.988,00	PC	346.069,05	I	807.101,45	ECP	250.132,57	EC	461.032,40
		CS	1.410.766,09	TP	692.194,18	FPV	79.753,98			TR	874.077,16
MISSIONE 13	Tutela della salute										
1305 Programma 05	Servizio sanitario regionale - investimenti sanitari										
Titolo 2 Spese in conto capitale		RS	0,00	PR	0,00	R	0,00		EP	0,00	
		CP	97.037,40	PC	0,00	I	0,00	ECP	97.037,40	EC	0,00
		CS	97.037,40	TP	0,00	FPV	0,00			TR	0,00
Totale Programma 05	Servizio sanitario regionale - investimenti sanitari	RS	0,00	PR	0,00	R	0,00		EP	0,00	
		CP	97.037,40	PC	0,00	I	0,00	ECP	97.037,40	EC	0,00
		CS	97.037,40	TP	0,00	FPV	0,00			TR	0,00
TOTALE MISSIONE 13	Tutela della salute	RS	0,00	PR	0,00	R	0,00		EP	0,00	
		CP	97.037,40	PC	0,00	I	0,00	ECP	97.037,40	EC	0,00
		CS	97.037,40	TP	0,00	FPV	0,00			TR	0,00
MISSIONE 14	Sviluppo economico e competitivita'										
1402 Programma 02	Commercio - reti distributive - tutela dei consumatori										
Titolo 1 Spese correnti		RS	39,32	PR	3,46	R	-0,14		EP	35,72	
		CP	400,00	PC	196,54	I	396,54	ECP	3,46	EC	200,00
		CS	439,32	TP	200,00	FPV	0,00			TR	235,72
Titolo 2 Spese in conto capitale		RS	349.266,82	PR	66.795,98	R	0,00		EP	282.470,84	
		CP	420.000,00	PC	0,00	I	0,00	ECP	420.000,00	EC	0,00
		CS	349.266,58	TP	66.795,98	FPV	0,00			TR	282.470,84
Totale Programma 02	Commercio - reti distributive - tutela dei consumatori	RS	349.306,14	PR	66.799,44	R	-0,14		EP	282.506,56	
		CP	420.400,00	PC	196,54	I	396,54	ECP	420.003,46	EC	200,00
		CS	349.705,90	TP	66.995,98	FPV	0,00			TR	282.706,56
1404 Programma 04	Reti e altri servizi di pubblica utilita'										





GESTIONE DELLE SPESE

MISSIONE, PROGRAMMA, TITOLO	DENOMINAZIONE	RESIDUI PASSIVI AL 01/01/2017 (RS)		PAGAMENTI IN C/RESIDUI (PR)		RIACCERTAMENTO RESIDUI (R)		RESIDUI PASSIVI DA ESERCIZIO PRECEDENTI (EP = RS - P)	
		PREVISIONI DEFINITIVE DI COMPETENZA (CP)		PAGAMENTI IN C/COMPETENZA (PC)		IMPEGNI (I)		ECONOMIE DI COMPETENZA (ECP = CP-I-FPV)	
		PREVISIONI DEFINITIVE DI CASSA (CS)		TOTALE PAGAMENTI (TP = PR+PC)		FONDO PLURIENNALE VINCOLATO (FPV)		TOTALE RESIDUI PASSIVI DA RIPORTARE (TR = EP+EC)	
Titolo 1 Spese correnti	RS	1.000,00	PR	0,00	R	0,00	EP	1.000,00	
	CP	1.000,00	PC	0,00	I	700,00	ECP	300,00	
	CS	1.950,00	TP	0,00	FPV	0,00	TR	1.700,00	
Titolo 2 Spese in conto capitale	RS	0,00	PR	0,00	R	0,00	EP	0,00	
	CP	0,00	PC	0,00	I	0,00	ECP	0,00	
	CS	0,00	TP	0,00	FPV	0,00	TR	0,00	
Totale Programma 04	Reti e altri servizi di pubblica utilita'	RS	1.000,00	PR	0,00	R	0,00	EP	1.000,00
		CP	1.000,00	PC	0,00	I	700,00	ECP	300,00
		CS	1.950,00	TP	0,00	FPV	0,00	TR	1.700,00
TOTALE MISSIONE 14	Sviluppo economico e competitivita'	RS	350.306,14	PR	66.799,44	R	-0,14	EP	283.506,56
		CP	421.400,00	PC	196,54	I	1.096,54	ECP	420.303,46
		CS	351.655,90	TP	66.995,98	FPV	0,00	TR	284.406,56
MISSIONE 16	Agricoltura, politiche agroalimentari e pesca								
1601 Programma 01	Sviluppo del settore agricolo e del sistema agroalimentare								
Titolo 1 Spese correnti	RS	75.195,60	PR	0,00	R	0,00	EP	75.195,60	
	CP	1.260,00	PC	0,00	I	0,00	ECP	1.260,00	
	CS	76.455,60	TP	0,00	FPV	0,00	TR	75.195,60	
Titolo 2 Spese in conto capitale	RS	25.949,99	PR	0,00	R	-6.000,00	EP	19.949,99	
	CP	0,00	PC	0,00	I	0,00	ECP	0,00	
	CS	25.949,99	TP	0,00	FPV	0,00	TR	19.949,99	
Totale Programma 01	Sviluppo del settore agricolo e del sistema agroalimentare	RS	101.145,59	PR	0,00	R	-6.000,00	EP	95.145,59
		CP	1.260,00	PC	0,00	I	0,00	ECP	1.260,00
		CS	102.405,59	TP	0,00	FPV	0,00	TR	95.145,59
TOTALE MISSIONE 16	Agricoltura, politiche agroalimentari e pesca	RS	101.145,59	PR	0,00	R	-6.000,00	EP	95.145,59
		CP	1.260,00	PC	0,00	I	0,00	ECP	1.260,00
		CS	102.405,59	TP	0,00	FPV	0,00	TR	95.145,59
MISSIONE 17	Energia e diversificazione delle fonti energetiche								
1701 Programma 01	Fonti energetiche								
Titolo 1 Spese correnti	RS	0,00	PR	0,00	R	0,00	EP	0,00	
	CP	329.779,49	PC	326.079,49	I	329.739,49	ECP	40,00	
	CS	329.779,49	TP	326.079,49	FPV	0,00	TR	3.660,00	
Titolo 2 Spese in conto capitale	RS	0,00	PR	0,00	R	0,00	EP	0,00	
	CP	89.884,14	PC	0,00	I	89.884,14	ECP	0,00	
	CS	89.884,14	TP	0,00	FPV	0,00	TR	89.884,14	





GESTIONE DELLE SPESE

MISSIONE, PROGRAMMA, TITOLO	DENOMINAZIONE	RESIDUI PASSIVI AL 01/01/2017 (RS)		PAGAMENTI IN C/RESIDUI (PR)		RIACCERTAMENTO RESIDUI (R)		RESIDUI PASSIVI D PRECEDENTI (EP = RS-PR)	
		PREVISIONI DEFINITIVE DI COMPETENZA (CP)		PAGAMENTI IN C/COMPETENZA (PC)		IMPEGNI (I)		ECONOMIE DI COMPETENZA (ECP = CP-I-FPV)	
		PREVISIONI DEFINITIVE DI CASSA (CS)		TOTALE PAGAMENTI (TP = PR+PC)		FONDO PLURIENNALE VINCOLATO (FPV)		RESIDUI PASSIVI DA ESERCIZIO DI COMPETENZA (EC = I-PC)	
								TOTALE RESIDUI PASSIVI DA RIPORTARE (TR = EP+EC)	
Titolo 1 Spese correnti		RS	3.361,17	PR	2.341,54	R	0,00	EP	1.019,63
		CP	92.731,12	PC	86.578,42	I	86.578,42	ECP	6.152,70
		CS	96.092,29	TP	88.919,96	FPV	0,00	TR	1.019,63
Totale Programma 01	Quota interessi ammortamento mutui e prestiti obbligazionari	RS	3.361,17	PR	2.341,54	R	0,00	EP	1.019,63
		CP	92.731,12	PC	86.578,42	I	86.578,42	ECP	6.152,70
		CS	96.092,29	TP	88.919,96	FPV	0,00	TR	1.019,63
5002	Programma 02	Quota capitale ammortamento mutui e prestiti obbligazionari							
Titolo 4 Rimborso Prestiti		RS	802,02	PR	0,00	R	-802,02	EP	0,00
		CP	121.548,02	PC	121.548,02	I	121.548,02	ECP	0,00
		CS	122.350,04	TP	121.548,02	FPV	0,00	TR	0,00
Totale Programma 02	Quota capitale ammortamento mutui e prestiti obbligazionari	RS	802,02	PR	0,00	R	-802,02	EP	0,00
		CP	121.548,02	PC	121.548,02	I	121.548,02	ECP	0,00
		CS	122.350,04	TP	121.548,02	FPV	0,00	TR	0,00
TOTALE MISSIONE 50	Debito pubblico	RS	4.163,19	PR	2.341,54	R	-802,02	EP	1.019,63
		CP	214.279,14	PC	208.126,44	I	208.126,44	ECP	6.152,70
		CS	218.442,33	TP	210.467,98	FPV	0,00	TR	1.019,63
MISSIONE 60	Anticipazioni finanziarie								
6001	Programma 01	Restituzione anticipazione di tesoreria							
Titolo 5 Chiusura Anticipazioni ricevute da istituto tesoriere/cassiere		RS	12.895,45	PR	0,00	R	0,00	EP	12.895,45
		CP	2.877.792,62	PC	2.060.640,84	I	2.140.248,54	ECP	737.544,08
		CS	2.449.579,75	TP	2.060.640,84	FPV	0,00	TR	92.503,15
Totale Programma 01	Restituzione anticipazione di tesoreria	RS	12.895,45	PR	0,00	R	0,00	EP	12.895,45
		CP	2.877.792,62	PC	2.060.640,84	I	2.140.248,54	ECP	737.544,08
		CS	2.449.579,75	TP	2.060.640,84	FPV	0,00	TR	92.503,15
TOTALE MISSIONE 60	Anticipazioni finanziarie	RS	12.895,45	PR	0,00	R	0,00	EP	12.895,45
		CP	2.877.792,62	PC	2.060.640,84	I	2.140.248,54	ECP	737.544,08
		CS	2.449.579,75	TP	2.060.640,84	FPV	0,00	TR	92.503,15
MISSIONE 99	Servizi per conto terzi								
9901	Programma 01	Servizi per conto terzi e Partite di giro							
Titolo 7 Uscite per conto terzi e partite di giro		RS	34.434,45	PR	3.842,22	R	-3.405,24	EP	27.186,99
		CP	5.502.347,07	PC	4.128.848,85	I	4.141.578,67	ECP	1.360.768,40
		CS	5.523.934,45	TP	4.132.691,07	FPV	0,00	TR	39.916,81





GESTIONE DELLE SPESE

MISSIONE, PROGRAMMA, TITOLO	DENOMINAZIONE	RESIDUI PASSIVI AL 01/01/2017 (RS)		PAGAMENTI IN C/RESIDUI (PR)		RIACCERTAMENTO RESIDUI (R)		RESIDUI PASSIVI D PRECEDENTI (EP = RS-PR)	
		PREVISIONI DEFINITIVE DI COMPETENZA (CP)		PAGAMENTI IN C/COMPETENZA (PC)		IMPEGNI (I)		ECONOMIE DI COMPETENZA (ECP = CP-I-FPV)	
		PREVISIONI DEFINITIVE DI CASSA (CS)		TOTALE PAGAMENTI (TP = PR+PC)		FONDO PLURIENNALE VINCOLATO (FPV)		TOTALE RESIDUI PASSIVI DA RIPORTARE (TR = EP+EC)	
Totale Programma 01	Servizi per conto terzi e Partite di giro	RS	34.434,45	PR	3.842,22	R	-3.405,24	EP	27.186,99
		CP	5.502.347,07	PC	4.128.848,85	I	4.141.578,67	ECP	1.360.768,40
		CS	5.523.934,45	TP	4.132.691,07	FPV	0,00	TR	39.916,81
TOTALE MISSIONE 99	Servizi per conto terzi	RS	34.434,45	PR	3.842,22	R	-3.405,24	EP	27.186,99
		CP	5.502.347,07	PC	4.128.848,85	I	4.141.578,67	ECP	1.360.768,40
		CS	5.523.934,45	TP	4.132.691,07	FPV	0,00	TR	39.916,81
TOTALE MISSIONI		RS	4.328.796,29	PR	1.742.294,24	R	-287.521,95	EP	2.298.980,10
		CP	19.299.285,67	PC	9.256.948,23	I	11.635.556,99	ECP	7.550.899,47
		CS	17.843.388,53	TP	10.999.242,47	FPV	112.829,21	TR	4.677.588,86
TOTALE GENERALE DELLE SPESE		RS	4.328.796,29	PR	1.742.294,24	R	-287.521,95	EP	2.298.980,10
		CP	19.299.285,67	PC	9.256.948,23	I	11.635.556,99	ECP	7.550.899,47
		CS	17.843.388,53	TP	10.999.242,47	FPV	112.829,21	TR	4.677.588,86





RIEPILOGO GENERALE DELLE SPESE PER MISSIONI

MISSIONE	DENOMINAZIONE	RESIDUI PASSIVI AL 01/01/2017 (RS)		PAGAMENTI IN C/RESIDUI (PR)		RIACCERTAMENTO RESIDUI (R)		RESIDUI PASSIVI D PRECEDENTI (EP = RS-P			
		PREVISIONI DEFINITIVE DI COMPETENZA (CP)		PAGAMENTI IN C/COMPETENZA (PC)		IMPEGNI (I)		ECONOMIE DI COMPETENZA (ECP = CP-I-FPV)		RESIDUI PASSIVI DA ESERCIZIO DI COMPETENZA (EC = I-PC)	
		PREVISIONI DEFINITIVE DI CASSA (CS)		TOTALE PAGAMENTI (TP = PR+PC)		FONDO PLURIENNALE VINCOLATO (FPV)				TOTALE RESIDUI PASSIVI DA RIPORTARE (TR = EP+EC)	
DISAVANZO DI AMMINISTRAZIONE		CP	0,00								
MISSIONE 01	Servizi istituzionali, generali e di gestione	RS	364.809,75	PR	148.340,93	R	-57.231,06			EP	159.237,76
		CP	1.346.682,50	PC	784.349,55	I	886.899,95	ECP	431.998,63	EC	102.550,40
		CS	1.478.435,65	TP	932.690,48	FPV	27.783,92			TR	261.788,16
MISSIONE 03	Ordine pubblico e sicurezza	RS	5.317,08	PR	3.494,53	R	-645,79			EP	1.176,76
		CP	123.684,73	PC	116.902,91	I	122.493,72	ECP	1.191,01	EC	5.590,81
		CS	128.404,27	TP	120.397,44	FPV	0,00			TR	6.767,57
MISSIONE 04	Istruzione e diritto allo studio	RS	330.506,72	PR	150.617,00	R	-32.966,82			EP	146.922,90
		CP	1.033.868,00	PC	202.043,67	I	290.070,96	ECP	738.663,62	EC	88.027,29
		CS	563.991,19	TP	352.660,67	FPV	5.133,42			TR	234.950,19
MISSIONE 05	Tutela e valorizzazione dei beni e attivita' culturali	RS	53.061,72	PR	18.850,30	R	-635,10			EP	33.576,32
		CP	1.426.349,53	PC	112.275,41	I	453.778,84	ECP	972.412,80	EC	341.503,43
		CS	452.966,39	TP	131.125,71	FPV	157,89			TR	375.079,75
MISSIONE 06	Politiche giovanili, sport e tempo libero	RS	119.996,81	PR	24.528,47	R	0,00			EP	95.468,34
		CP	162.100,00	PC	15.537,15	I	160.916,41	ECP	1.183,59	EC	145.379,26
		CS	274.896,81	TP	40.065,62	FPV	0,00			TR	240.847,60
MISSIONE 07	Turismo	RS	16.149,24	PR	8.660,00	R	0,00			EP	7.489,24
		CP	2.500,00	PC	1.180,60	I	1.180,60	ECP	1.319,40	EC	0,00
		CS	17.373,00	TP	9.840,60	FPV	0,00			TR	7.489,24
MISSIONE 08	Assetto del territorio ed edilizia abitativa	RS	1.092.416,73	PR	334.088,59	R	-114.366,25			EP	643.961,89
		CP	3.235.953,27	PC	307.148,93	I	934.764,94	ECP	2.301.188,33	EC	627.616,01
		CS	2.255.761,04	TP	641.237,52	FPV	0,00			TR	1.271.577,90
MISSIONE 09	Sviluppo sostenibile e tutela del territorio e dell'ambiente	RS	147.918,04	PR	95.191,13	R	0,00			EP	52.726,91
		CP	421.862,00	PC	383.967,69	I	421.762,00	ECP	100,00	EC	37.794,31
		CS	569.624,41	TP	479.158,82	FPV	0,00			TR	90.521,22
MISSIONE 10	Trasporti e diritto alla mobilita'	RS	873.241,47	PR	531.759,75	R	-18.443,81			EP	323.037,91
		CP	729.276,55	PC	248.194,64	I	628.664,30	ECP	100.612,25	EC	380.469,66
		CS	1.495.181,41	TP	779.954,39	FPV	0,00			TR	703.507,57
MISSIONE 11	Soccorso civile	RS	10.238,30	PR	7.655,21	R	0,00			EP	2.583,09
		CP	17.250,00	PC	15.386,47	I	17.250,00	ECP	0,00	EC	1.863,53
		CS	27.488,30	TP	23.041,68	FPV	0,00			TR	4.446,62
MISSIONE 12	Diritti sociali, politiche sociali e famiglia	RS	812.195,61	PR	346.125,13	R	-53.025,72			EP	413.044,76
		CP	1.136.988,00	PC	346.069,05	I	807.101,45	ECP	250.132,57	EC	461.032,40
		CS	1.410.766,09	TP	692.194,18	FPV	79.753,98			TR	874.077,16
MISSIONE 13	Tutela della salute	RS	0,00	PR	0,00	R	0,00			EP	0,00
		CP	97.037,40	PC	0,00	I	0,00	ECP	97.037,40	EC	0,00
		CS	97.037,40	TP	0,00	FPV	0,00			TR	0,00




RIEPILOGO GENERALE DELLE SPESE PER MISSIONI

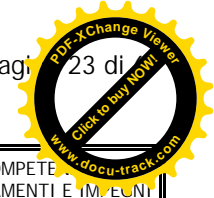
MISSIONE	DENOMINAZIONE	RESIDUI PASSIVI AL 01/01/2017 (RS)		PAGAMENTI IN C/RESIDUI (PR)		RIACCERTAMENTO RESIDUI (R)		RESIDUI PASSIVI DA ESERCIZIO PRECEDENTI (EP = RS-PR)	
		PREVISIONI DEFINITIVE DI COMPETENZA (CP)		PAGAMENTI IN C/COMPETENZA (PC)		IMPEGNI (I)		ECONOMIE DI COMPETENZA (ECP = CP-I-FPV)	
		PREVISIONI DEFINITIVE DI CASSA (CS)		TOTALE PAGAMENTI (TP = PR+PC)		FONDO PLURIENNALE VINCOLATO (FPV)		TOTALE RESIDUI PASSIVI DA RIPORTARE (TR = EP+EC)	
MISSIONE 14	Sviluppo economico e competitività	RS	350.306,14	PR	66.799,44	R	-0,14	EP	283.506,56
		CP	421.400,00	PC	196,54	I	1.096,54	ECP	420.303,46
		CS	351.655,90	TP	66.995,98	FPV	0,00	TR	284.406,56
MISSIONE 16	Agricoltura, politiche agroalimentari e pesca	RS	101.145,59	PR	0,00	R	-6.000,00	EP	95.145,59
		CP	1.260,00	PC	0,00	I	0,00	ECP	1.260,00
		CS	102.405,59	TP	0,00	FPV	0,00	TR	95.145,59
MISSIONE 17	Energia e diversificazione delle fonti energetiche	RS	0,00	PR	0,00	R	0,00	EP	0,00
		CP	419.663,63	PC	326.079,49	I	419.623,63	ECP	40,00
		CS	419.663,63	TP	326.079,49	FPV	0,00	TR	93.544,14
MISSIONE 20	Fondi e accantonamenti	RS	0,00	PR	0,00	R	0,00	EP	0,00
		CP	128.991,23	PC	0,00	I	0,00	ECP	128.991,23
		CS	5.780,92	TP	0,00	FPV	0,00	TR	0,00
MISSIONE 50	Debito pubblico	RS	4.163,19	PR	2.341,54	R	-802,02	EP	1.019,63
		CP	214.279,14	PC	208.126,44	I	208.126,44	ECP	6.152,70
		CS	218.442,33	TP	210.467,98	FPV	0,00	TR	1.019,63
MISSIONE 60	Anticipazioni finanziarie	RS	12.895,45	PR	0,00	R	0,00	EP	12.895,45
		CP	2.877.792,62	PC	2.060.640,84	I	2.140.248,54	ECP	737.544,08
		CS	2.449.579,75	TP	2.060.640,84	FPV	0,00	TR	92.503,15
MISSIONE 99	Servizi per conto terzi	RS	34.434,45	PR	3.842,22	R	-3.405,24	EP	27.186,99
		CP	5.502.347,07	PC	4.128.848,85	I	4.141.578,67	ECP	1.360.768,40
		CS	5.523.934,45	TP	4.132.691,07	FPV	0,00	TR	39.916,81
TOTALE MISSIONI		RS	4.328.796,29	PR	1.742.294,24	R	-287.521,95	EP	2.298.980,10
		CP	19.299.285,67	PC	9.256.948,23	I	11.635.556,99	ECP	7.550.899,47
		CS	17.843.388,53	TP	10.999.242,47	FPV	112.829,21	TR	4.677.588,86
TOTALE GENERALE DELLE SPESE		RS	4.328.796,29	PR	1.742.294,24	R	-287.521,95	EP	2.298.980,10
		CP	19.299.285,67	PC	9.256.948,23	I	11.635.556,99	ECP	7.550.899,47
		CS	17.843.388,53	TP	10.999.242,47	FPV	112.829,21	TR	4.677.588,86



TITOLO	DENOMINAZIONE	RESIDUI PASSIVI AL 01/01/2017 (RS)		PAGAMENTI IN C/RESIDUI (PR)		RIACCERTAMENTO RESIDUI (R)		RESIDUI PASSIVI DA ESERCIZIO PRECEDENTI (EP = RS-PR)	
		PREVISIONI DEFINITIVE DI COMPETENZA (CP)		PAGAMENTI IN C/COMPETENZA (PC)		IMPEGNI (I)		ECONOMIE DI COMPETENZA (ECP = CP-I-FPV)	
		PREVISIONI DEFINITIVE DI CASSA (CS)		TOTALE PAGAMENTI (TP = PR+PC)		FONDO PLURIENNALE VINCOLATO (FPV)		TOTALE RESIDUI PASSIVI DA RIPORTARE (TR = EP+ECP)	
	DISAVANZO DI AMMINISTRAZIONE	CP	0,00						
TITOLO 1	Spese correnti	RS	963.030,50	PR	486.879,11	R	-47.350,87	EP	428.800,52
		CP	3.232.294,81	PC	2.476.515,30	I	2.967.049,68	ECP	232.169,90
		CS	3.660.480,75	TP	2.963.394,41	FPV	33.075,23	TR	919.334,90
TITOLO 2	Spese in conto capitale	RS	3.317.633,87	PR	1.251.572,91	R	-235.963,82	EP	1.830.097,14
		CP	7.565.303,15	PC	469.395,22	I	2.265.132,08	ECP	5.220.417,09
		CS	6.087.043,54	TP	1.720.968,13	FPV	79.753,98	TR	3.625.834,00
TITOLO 4	Rimborso Prestiti	RS	802,02	PR	0,00	R	-802,02	EP	0,00
		CP	121.548,02	PC	121.548,02	I	121.548,02	ECP	0,00
		CS	122.350,04	TP	121.548,02	FPV	0,00	TR	0,00
TITOLO 5	Chiusura Anticipazioni ricevute da istituto tesoriere/cassiere	RS	12.895,45	PR	0,00	R	0,00	EP	12.895,45
		CP	2.877.792,62	PC	2.060.640,84	I	2.140.248,54	ECP	737.544,08
		CS	2.449.579,75	TP	2.060.640,84	FPV	0,00	TR	92.503,15
TITOLO 7	Uscite per conto terzi e partite di giro	RS	34.434,45	PR	3.842,22	R	-3.405,24	EP	27.186,99
		CP	5.502.347,07	PC	4.128.848,85	I	4.141.578,67	ECP	1.360.768,40
		CS	5.523.934,45	TP	4.132.691,07	FPV	0,00	TR	39.916,81
	TOTALE TITOLI	RS	4.328.796,29	PR	1.742.294,24	R	-287.521,95	EP	2.298.980,10
		CP	19.299.285,67	PC	9.256.948,23	I	11.635.556,99	ECP	7.550.899,47
		CS	17.843.388,53	TP	10.999.242,47	FPV	112.829,21	TR	4.677.588,86
	TOTALE GENERALE DELLE SPESE	RS	4.328.796,29	PR	1.742.294,24	R	-287.521,95	EP	2.298.980,10
		CP	19.299.285,67	PC	9.256.948,23	I	11.635.556,99	ECP	7.550.899,47
		CS	17.843.388,53	TP	10.999.242,47	FPV	112.829,21	TR	4.677.588,86



ENTRATE	ACCERTAMENTI	INCASSI	SPESE	IMPEGNI	PAGAMENTI
Fondo di cassa all'inizio dell'esercizio		221.646,88			
Utilizzo avanzo di amministrazione	37.144,04		Disavanzo di amministrazione	0,00	
Fondo pluriennale vincolato di parte corrente	39.616,94				
Fondo pluriennale vincolato in c/capitale	0,00				
Titolo 1: Entrate correnti di natura tributaria, contributiva e perequativa	1.802.490,27	1.717.730,67	Titolo 1: Spese correnti	2.967.049,68	2.963.394,41
Titolo 2: Trasferimenti correnti	1.013.669,58	841.417,87	- Fondo pluriennale vincolato di parte corrente	33.075,23	
Titolo 3: Entrate extratributarie	293.999,02	266.533,90	Titolo 2: Spese in conto capitale	2.265.132,08	1.720.968,13
Titolo 4: Entrate in conto capitale	2.364.886,06	1.668.917,24	- Fondo pluriennale vincolato in c/capitale	79.753,98	
Titolo 5: Entrate da riduzione di attività finanziarie	0,00	0,00	Titolo 3: Spese per incremento attività finanziarie	0,00	0,00
			- Fondo pluriennale vincolato per attività finanziarie	0,00	
Totale entrate finali.....	5.475.044,93	4.494.599,68	Totale spese finali.....	5.345.010,97	4.684.362,54
Titolo 6: Accensione Prestiti	0,00	79,26	Titolo 4: Rimborso Prestiti	121.548,02	121.548,02
Titolo 7: Anticipazioni da istituto tesoriere/cassiere	2.140.248,54	2.140.248,54	Titolo 5: Chiusura Anticipazioni ricevute da istituto tesoriere/cassiere	2.140.248,54	2.060.640,84
Titolo 9: Entrate per conto terzi e partite di giro	4.141.578,67	4.142.668,11	Titolo 7: Uscite per conto terzi e partite di giro	4.141.578,67	4.132.691,07
Totale entrate dell'esercizio	11.756.872,14	10.777.595,59	Totale spese dell'esercizio	11.748.386,20	10.999.242,47
TOTALE COMPLESSIVO ENTRATE	11.833.633,12	10.999.242,47	TOTALE COMPLESSIVO SPESE	11.748.386,20	10.999.242,47
DISAVANZO DELL'ESERCIZIO	0,00		AVANZO DI COMPETENZA/FONDO DI CASSA	85.246,92	0,00
TOTALE A PAREGGIO	11.833.633,12	10.999.242,47	TOTALE A PAREGGIO	11.833.633,12	10.999.242,47



VERIFICA EQUILIBRI

EQUILIBRIO ECONOMICO - FINANZIARIO

COMPETE
(ACCERTAMENTI E IMPEGNI
IMPUTATI ALL'ESERCIZIO)


Fondo di cassa all'inizio dell'esercizio		221.646,88	
A) Fondo pluriennale vincolato di entrata per spese correnti	(+)		39.616,94
AA) Recupero disavanzo di amministrazione esercizio precedente	(-)		0,00
B) Entrate Titoli 1.00 - 2.00 - 3.00	(+)		3.110.158,87
di cui per estinzione anticipata di prestiti			0,00
C) Entrate Titolo 4.02.06 - Contributi agli investimenti direttamente destinati al rimborso dei prestiti da amministrazioni pubbliche	(+)		0,00
D) Spese Titolo 1.00 - Spese correnti	(-)		2.967.049,68
DD) Fondo pluriennale vincolato di parte corrente (di spesa)	(-)		33.075,23
E) Spese Titolo 2.04 - Altri trasferimenti in conto capitale	(-)		0,00
F) Spese Titolo 4.00 - Quote di capitale amm.to dei mutui e prestiti obbligazionari	(-)		121.548,02
di cui per estinzione anticipata di prestiti			0,00
di cui Fondo anticipazioni di liquidità (DL 35/2013 e successive modifiche e rifinanziamenti)			0,00
G) Somma finale (G=A-AA+B+C-D-E-F)			28.102,88
ALTRE POSTE DIFFERENZIALI, PER ECCEZIONI PREVISTE DA NORME DI LEGGE E DA PRINCIPI CONTABILI, CHE HANNO EFFETTO SULL'EQUILIBRIO EX ARTICOLO 162, COMMA 6, DEL TESTO UNICO DELLE LEGGI SULL'ORDINAMENTO DEGLI ENTI LOCALI			
H) Utilizzo avanzo di amministrazione per spese correnti	(+)		37.144,04
di cui per estinzione anticipata di prestiti			0,00
I) Entrate di parte capitale destinate a spese correnti in base a specifiche disposizioni di legge o dei principi contabili	(+)		0,00
di cui per estinzione anticipata di prestiti			0,00
L) Entrate di parte corrente destinate a spese di investimento in base a specifiche disposizioni di legge o dei principi contabili	(-)		0,00
M) Entrate da accensione di prestiti destinate a estinzione anticipata dei prestiti	(+)		0,00
EQUILIBRIO DI PARTE CORRENTE (O=G+H+I-L+M)			65.246,92
P) Utilizzo risultato di amministrazione presunto per spese di investimento (**)	(+)		0,00
Q) Fondo pluriennale vincolato di entrata per spese in conto capitale	(+)		0,00
R) Entrate Titoli 4.00-5.00-6.00	(+)		2.364.886,06
C) Entrate Titolo 4.02.06 - Contributi agli investimenti direttamente destinati al rimborso dei prestiti da amministrazioni pubbliche	(-)		0,00
I) Entrate di parte capitale destinate a spese correnti in base a specifiche disposizioni di legge o dei principi contabili	(-)		0,00
S1) Entrate Titolo 5.02 per Riscossione crediti di breve termine	(-)		0,00
S2) Entrate Titolo 5.03 per Riscossione crediti di medio-lungo termine	(-)		0,00
T) Entrate Titolo 5.04 relative a Altre entrate per riduzioni di attività finanziaria	(-)		0,00
L) Entrate di parte corrente destinate a spese di investimento in base a specifiche disposizioni di legge o dei principi contabili	(+)		0,00
M) Entrate da accensione di prestiti destinate a estinzione anticipata dei prestiti	(-)		0,00
U) Spese Titolo 2.00 - Spese in conto capitale	(-)		2.265.132,08



VERIFICA EQUILIBRI


EQUILIBRIO ECONOMICO - FINANZIARIO		COMPETE (ACCERTAMENTI E IMPEGNI IMPUTATI ALL'ESERCIZIO)
UU) Fondo pluriennale vincolato in c/capitale (di spesa)	(-)	79.753,98
V) Spese Titolo 3.01 per Acquisizioni di attività finanziarie	(-)	0,00
E) Spese Titolo 2.04 - Altri trasferimenti in conto capitale	(+)	0,00
EQUILIBRIO DI PARTE CAPITALE (Z = P+Q+R-C-I-S1-S2-T+L-M-U-V+E)		20.000,00
S1) Entrate Titolo 5.02 per Riscossione crediti di breve termine	(+)	0,00
S2) Entrate Titolo 5.03 per Riscossione crediti di medio-lungo termine	(+)	0,00
T) Entrate Titolo 5.04 relative a Altre entrate per riduzioni di attività finanziaria	(+)	0,00
X1) Spese Titolo 3.02 per Concessione crediti di breve termine	(-)	0,00
X2) Spese Titolo 3.03 per Concessione crediti di medio-lungo termine	(-)	0,00
Y) Spese Titolo 3.04 per Altre spese per acquisizioni di attività finanziarie	(-)	0,00
EQUILIBRIO FINALE (W = O+Z+S1+S2+T-X1-X2-Y)		85.246,92
Saldo corrente ai fini della copertura degli investimenti pluriennali:		
Equilibrio di parte corrente (O)		65.246,92
Utilizzo risultato di amministrazione per il finanziamento di spese correnti (H)	(-)	37.144,04
Entrate non ricorrenti che non hanno dato copertura a impegni	(-)	0,00
Equilibrio di parte corrente ai fini della copertura degli investimenti pluriennali		28.102,88

- A) Indicare l'importo iscritto in entrata del conto del bilancio alla corrispondente voce riguardante il fondo pluriennale vincolato.
- C) Si tratta delle entrate in conto capitale relative ai soli contributi agli investimenti destinati al rimborso prestiti corrispondenti alla voce del piano dei conti finanziario con codifica E.4.02.06.00.000.
- DD) Indicare l'importo complessivo delle voci relative al corrispondente fondo pluriennale vincolato risultante in spesa del conto del bilancio
- E) Si tratta delle spese del titolo 2 per trasferimenti in conto capitale corrispondenti alla voce del piano dei conti finanziario con codifica U.2.04.00.00.000.
- Q) Indicare l'importo iscritto in entrata del conto del bilancio alla corrispondente voce riguardante il fondo pluriennale vincolato.
- S1) Si tratta delle entrate del titolo 5 limitatamente alle riscossione crediti di breve termine corrispondenti alla voce del piano dei conti finanziario con codifica E.5.02.00.00.000.
- S2) Si tratta delle entrate del titolo 5 limitatamente alle riscossione crediti di medio-lungo termine corrispondenti alla voce del piano dei conti finanziario con codifica E.5.03.00.00.000.
- T) Si tratta delle entrate del titolo 5 limitatamente alle altre entrate per riduzione di attività finanziarie corrispondenti alla voce del piano dei conti finanziario con codifica E.5.04.00.00.000.
- UU) Indicare l'importo complessivo delle voci relative al corrispondente fondo pluriennale vincolato risultante in spesa del conto del bilancio
- X1) Si tratta delle spese del titolo 3 limitatamente alle concessione crediti di breve termine corrispondenti alla voce del piano dei conti finanziario con codifica U.3.02.00.00.000.
- X2) Si tratta delle spese del titolo 3 limitatamente alle concessione crediti di medio-lungo termine corrispondenti alla voce del piano dei conti finanziario con codifica U.3.03.00.00.000.
- Y) Si tratta delle spese del titolo 3 limitatamente alle altre spese per incremento di attività finanziarie corrispondenti alla voce del piano dei conti finanziario con codifica U.3.04.00.00.000.
- (*) La somma algebrica finale non può essere inferiore a zero per il rispetto della disposizione di cui all'articolo 162 del testo unico delle leggi sull'ordinamento degli enti locali.



PROSPETTO DIMOSTRATIVO DEL RISULTATO DI AMMINISTRAZIONE

		GESTIONE		
		RESIDUI	COMPETENZA	TOTALE
Fondo cassa al 1° gennaio				221.646,88
RISCOSSIONI	(+)	1.171.842,16	9.605.753,43	10.777.595,59
PAGAMENTI	(-)	1.742.294,24	9.256.948,23	10.999.242,47
SALDO DI CASSA AL 31 DICEMBRE	(=)			0,00
PAGAMENTI per azioni esecutive non regolarizzate al 31 dicembre	(-)			31.762,20
FONDO DI CASSA AL 31 DICEMBRE	(=)			-31.762,20
RESIDUI ATTIVI	(+)	2.887.173,65	2.151.118,71	5.038.292,36
di cui derivanti da accertamenti di tributi effettuati sulla base della stima del dipartimento delle finanze				0,00
RESIDUI PASSIVI	(-)	2.298.980,10	2.378.608,76	4.677.588,86
FONDO PLURIENNALE VINCOLATO PER SPESE CORRENTI	(-)			33.075,23
FONDO PLURIENNALE VINCOLATO PER SPESE IN CONTO CAPITALE	(-)			79.753,98
RISULTATO DI AMMINISTRAZIONE AL 31 DICEMBRE 2017	(=)			216.112,09





PROSPETTO DIMOSTRATIVO DEL RISULTATO DI AMMINISTRAZIONE

posizione del risultato di amministrazione al 31 dicembre 2017


Parte accantonata		
Fondo crediti di dubbia esigibilità		120.153,74
Fondo anticipazioni liquidità DL. 35/2013		17.144,04
Fondo perdite società partecipate		0,00
Fondo contenzioso		10.000,00
Altri accantonamenti		15.494,12
	B) Totale parte accantonata	162.791,90
Parte vincolata		
Vincoli derivanti da leggi e dai principi contabili		0,00
Vincoli derivanti da trasferimenti		38.992,66
Vincoli derivanti dalla contrazione di mutui		3.830,11
Vincoli formalmente attribuiti dall'ente		0,00
Altri vincoli		0,00
	C) Totale parte vincolata	42.822,77
Parte destinata agli investimenti		0,00
	D) Totale destinata agli investimenti	0,00
	E) Totale parte disponibile (E = A - B - C - D)	10.497,42

Se E è negativo, tale importo è iscritto tra le spese del bilancio di previsione come disavanzo da ripianare




PROSPETTO DELLE ENTRATE DI BILANCIO PER TITOLI, TIPOLOGIE E CATEGORIE

TITOLO TIPOLOGIA CATEGORIA	DENOMINAZIONE	ACCERTAMENTI	di cui entrate accertate non ricorrenti	RISCOSSIONE IN C/COMPETENZA	RISCOSSIONE IN C/RESIDUI
	ENTRATE CORRENTI DI NATURA TRIBUTARIA, CONTRIBUTIVA E PEREQUATIVA				
1010100	Tipologia 101:	1.093.466,13	0,00	879.492,83	109.129,07
1010106	Imposta municipale propria	389.846,04	0,00	337.711,99	20.791,66
1010108	Imposta comunale sugli immobili (ICI)	15.000,00	0,00	0,00	2.500,00
1010116	Addizionale comunale IRPEF	141.000,20	0,00	131.668,80	1.256,54
1010151	Tassa smaltimento rifiuti solidi urbani	0,00	0,00	0,00	36.779,58
1010153	Imposta comunale sulla pubblicità e diritto sulle pubbliche affissioni	1.370,66	0,00	1.170,66	3.988,22
1010161	Tributo comunale sui rifiuti e sui servizi	0,00	0,00	0,00	0,00
1010176	Tributo per i servizi indivisibili (TASI)	117.409,59	0,00	96.302,79	2.472,30
1010198	Altre imposte sostitutive n.a.c.	0,00	0,00	0,00	252,96
1010199	Altre imposte, tasse e proventi assimilati n.a.c.	428.839,64	0,00	312.638,59	41.087,81
1030100	Tipologia 301:	709.024,14	0,00	709.024,14	20.084,63
1030101	Fondi perequativi dallo Stato	709.024,14	0,00	709.024,14	20.084,63
1000000	TOTALE TITOLO 1	1.802.490,27	0,00	1.588.516,97	129.213,70
	TRASFERIMENTI CORRENTI				
2010100	Tipologia 101:	1.013.669,58	0,00	683.662,69	157.755,18
2010101	Trasferimenti correnti da Amministrazioni Centrali	18.385,34	0,00	12.675,23	11.492,03
2010102	Trasferimenti correnti da Amministrazioni Locali	995.284,24	0,00	670.987,46	146.263,15
2000000	TOTALE TITOLO 2	1.013.669,58	0,00	683.662,69	157.755,18
	ENTRATE EXTRATRIBUTARIE				
3010000	Tipologia 100:	266.874,41	0,00	213.092,37	26.816,92
3010100	Vendita di beni	43.100,00	0,00	14.750,00	13.396,72
3010200	Entrate dalla vendita di servizi	146.667,73	0,00	131.231,96	4.258,36
3010300	Canoni e concessioni e diritti reali di godimento	77.106,68	0,00	67.110,41	9.161,84



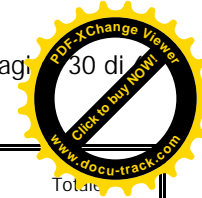
PROSPETTO DELLE ENTRATE DI BILANCIO PER TITOLI, TIPOLOGIE E CATEGORIE

TITOLO TIPOLOGIA CATEGORIA	DENOMINAZIONE	ACCERTAMENTI	di cui entrate accertate non ricorrenti	RISCOSSIONE IN C/COMPETENZA	RISCOSSIONE IN C/RESIDUI
3020000	Tipologia 200:	500,00	0,00	0,00	0,00
3020200	Proventi da multe, ammende, sanzioni e oblazioni a carico delle famiglie	500,00	0,00	0,00	0,00
3030000	Tipologia 300:	0,02	0,00	0,02	0,00
3030300	Interessi attivi da depositi bancari o postali	0,02	0,00	0,02	0,00
3050000	Tipologia 500:	26.624,59	0,00	26.624,59	0,00
3050200	Entrate da rimborsi, recuperi e restituzioni di somme non dovute o incassate in eccesso	13.099,37	0,00	13.099,37	0,00
3059900	Altre entrate correnti n.a.c.	13.525,22	0,00	13.525,22	0,00
3000000	TOTALE TITOLO 3	293.999,02	0,00	239.716,98	26.816,92
	ENTRATE IN CONTO CAPITALE				
4020000	Tipologia 200:	2.000.386,06	0,00	481.310,07	845.162,23
4020100	Contributi agli investimenti da Amministrazioni Centrali	2.000.386,06	0,00	481.310,07	845.162,23
4020300	Contributi agli investimenti da altre Imprese	0,00	0,00	0,00	0,00
4020400	Contributi agli investimenti da Istituzioni Sociali Private	0,00	0,00	0,00	0,00
4030000	Tipologia 300:	0,00	0,00	0,00	0,00
4031100	Altri trasferimenti in conto capitale da Famiglie	0,00	0,00	0,00	0,00
4040000	Tipologia 400:	344.500,00	0,00	319.500,00	0,00
4040100	Alienazione di Beni immobili	25.000,00	0,00	0,00	0,00
4040200	Cessione di Terreni	319.500,00	0,00	319.500,00	0,00
4050000	Tipologia 500:	20.000,00	0,00	19.080,07	3.864,87
4050100	Permessi di costruire	20.000,00	0,00	19.080,07	3.864,87
4000000	TOTALE TITOLO 4	2.364.886,06	0,00	819.890,14	849.027,10
	ENTRATE DA RIDUZIONE DI ATTIVITA' FINANZIARIE				
5020000	Tipologia 200:	0,00	0,00	0,00	0,00





PROSPETTO DELLE ENTRATE DI BILANCIO PER TITOLI, TIPOLOGIE E CATEGORIE

TITOLO TIPOLOGIA CATEGORIA	DENOMINAZIONE	ACCERTAMENTI	di cui entrate accertate non ricorrenti	RISCOSSIONE IN C/COMPETENZA	RISCOSSIONE IN C/RESIDUI
5020200	Riscossione crediti di breve termine a tasso agevolato da Famiglie	0,00	0,00	0,00	0,00
5000000	TOTALE TITOLO 5	0,00	0,00	0,00	0,00
6030000	ACCENSIONE PRESTITI				
6030000	Tipologia 300:	0,00	0,00	0,00	79,26
6030100	Accensione mutui e altri finanziamenti a medio lungo termine da Amministrazioni Centrali	0,00	0,00	0,00	79,26
6000000	TOTALE TITOLO 6	0,00	0,00	0,00	79,26
7010000	ANTICIPAZIONI DA ISTITUTO TESORIERE/CASSIERE				
7010000	Tipologia 100:	2.140.248,54	0,00	2.140.248,54	0,00
7010100	Anticipazioni da istituto tesoriere/cassiere	2.140.248,54	0,00	2.140.248,54	0,00
7000000	TOTALE TITOLO 7	2.140.248,54	0,00	2.140.248,54	0,00
9010000	ENTRATE PER CONTO TERZI E PARTITE DI GIRO				
9010000	Tipologia 100:	3.837.614,63	0,00	3.831.191,24	8.950,00
9010200	Ritenute erariali su redditi da lavoro dipendente per conto terzi	207.023,92	0,00	207.023,92	0,00
9010300	Ritenute erariali su redditi da lavoro autonomo per conto terzi	24.382,48	0,00	24.382,48	0,00
9019900	Entrate a seguito di spese non andate a buon fine	3.606.208,23	0,00	3.599.784,84	8.950,00
9020000	Tipologia 200:	303.964,04	0,00	302.526,87	0,00
9020100	Rimborso per acquisto di servizi per conto di terzi	48.266,56	0,00	48.266,56	0,00
9020200	Trasferimenti da Amministrazioni Centrali per operazioni conto terzi	0,00	0,00	0,00	0,00
9020400	Costituzione di depositi cauzionali o contrattuali di terzi	0,00	0,00	0,00	0,00
9020500	Riscossione di imposte di natura corrente per conto di terzi	255.697,48	0,00	254.260,31	0,00
9000000	TOTALE TITOLO 9	4.141.578,67	0,00	4.133.718,11	8.950,00
	TOTALE TITOLI	11.756.872,14	0,00	9.605.753,43	1.171.842,16





PROSPETTO DELLE SPESE DI BILANCIO PER MISSIONI, PROGRAMMI E MACROAGGREGATI - SPESE CORRENTI - IMPEGNI

MISSIONI E PROGRAMMI / MACROAGGREGATI		Redditi da lavoro dipendente	Imposte e tasse a carico dell'ente	Acquisto di beni e servizi	Trasferimenti correnti	Interessi passivi	Altre spese per redditi da capitale	Rimborsi e poste correttive delle entrate	Altre spese correnti	Totale
		101	102	103	104	107	108	109	110	100
01	MISSIONE 1: Servizi istituzionali, generali e di gestione									
01	Organi istituzionali	0,00	2.289,84	44.439,76	0,00	0,00	0,00	0,00	0,00	46.729,60
02	Segreteria generale	232.963,20	13.943,47	67.704,30	2.047,94	0,00	0,00	0,00	400,00	317.058,91
03	Gestione economica, finanziaria, programmazione, provveditorato	70.983,46	2.109,92	5.145,36	6.000,00	0,00	0,00	0,00	5.466,91	89.705,65
04	Gestione delle entrate tributarie e servizi fiscali	32.647,81	2.466,54	11.144,68	20.494,00	0,00	0,00	0,00	38.439,00	105.192,03
05	Gestione dei beni demaniali e patrimoniali	0,00	0,00	2.688,53	0,00	0,00	0,00	0,00	0,00	2.688,53
06	Ufficio tecnico	92.155,50	5.375,70	22.020,00	0,00	0,00	0,00	0,00	0,00	119.551,20
07	Elezioni e consultazioni popolari - Anagrafe e stato civile	60.485,94	4.058,74	1.727,00	0,00	0,00	0,00	0,00	0,00	66.271,68
11	Altri servizi generali	77.665,64	6.749,21	21.554,28	160,00	0,00	0,00	0,00	33.573,22	139.702,35
	TOTALE MISSIONE 1: Servizi istituzionali, generali e di gestione	566.901,55	36.993,42	176.423,91	28.701,94	0,00	0,00	0,00	77.879,13	886.899,95
03	MISSIONE 3: Ordine pubblico e sicurezza									
01	Polizia locale e amministrativa	111.311,30	6.056,76	4.625,66	0,00	0,00	0,00	0,00	500,00	122.493,72
	TOTALE MISSIONE 3: Ordine pubblico e sicurezza	111.311,30	6.056,76	4.625,66	0,00	0,00	0,00	0,00	500,00	122.493,72
04	MISSIONE 4: Istruzione e diritto allo studio									
01	Istruzione prescolastica	0,00	0,00	8.849,81	0,00	0,00	0,00	0,00	0,00	8.849,81
02	Altri ordini di istruzione non universitaria	0,00	0,00	19.610,17	4.974,00	0,00	0,00	0,00	0,00	24.584,17
06	Servizi ausiliari all'istruzione	0,00	165,22	202.054,98	8.000,00	0,00	0,00	0,00	1.188,00	211.408,20
07	Diritto allo studio	0,00	0,00	0,00	228,78	0,00	0,00	0,00	0,00	228,78
	TOTALE MISSIONE 4: Istruzione e diritto allo studio	0,00	165,22	230.514,96	13.202,78	0,00	0,00	0,00	1.188,00	245.070,96
05	MISSIONE 5: Tutela e valorizzazione dei beni e attivita' culturali									
01	Valorizzazione dei beni di interesse storico	60.587,87	4.028,85	10.146,10	84.620,00	0,00	0,00	0,00	0,00	159.382,82
02	Attivita' culturali e interventi diversi nel settore culturale	0,00	0,00	1.995,51	38.022,53	0,00	0,00	0,00	0,00	40.018,04
	TOTALE MISSIONE 5: Tutela e valorizzazione dei beni e attivita' culturali	60.587,87	4.028,85	12.141,61	122.642,53	0,00	0,00	0,00	0,00	199.400,86
06	MISSIONE 6: Politiche giovanili, sport e tempo libero									
01	Sport e tempo libero	0,00	0,00	7.716,41	3.200,00	0,00	0,00	0,00	0,00	10.916,41
	TOTALE MISSIONE 6: Politiche giovanili, sport e tempo libero	0,00	0,00	7.716,41	3.200,00	0,00	0,00	0,00	0,00	10.916,41
07	MISSIONE 7: Turismo									
01	Sviluppo e valorizzazione del turismo	0,00	0,00	0,00	1.180,60	0,00	0,00	0,00	0,00	1.180,60
	TOTALE MISSIONE 7: Turismo	0,00	0,00	0,00	1.180,60	0,00	0,00	0,00	0,00	1.180,60



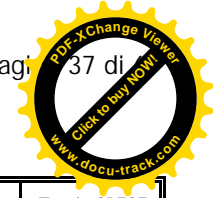
PROSPETTO DELLE SPESE DI BILANCIO PER MISSIONI, PROGRAMMI E MACROAGGREGATI - SPESE CORRENTI - IMPEGNI

MISSIONI E PROGRAMMI / MACROAGGREGATI		Redditi da lavoro dipendente	Imposte e tasse a carico dell'ente	Acquisto di beni e servizi	Trasferimenti correnti	Interessi passivi	Altre spese per redditi da capitale	Rimborsi e poste correttive delle entrate	Altre spese correnti	Totale
		101	102	103	104	107	108	109	110	100
17	MISSIONE 17: Energia e diversificazione delle fonti energetiche									
01	Fonti energetiche	0,00	0,00	3.660,00	326.079,49	0,00	0,00	0,00	0,00	329.739,49
	TOTALE MISSIONE 17: Energia e diversificazione delle fonti energetiche	0,00	0,00	3.660,00	326.079,49	0,00	0,00	0,00	0,00	329.739,49
20	MISSIONE 20: Fondi e accantonamenti									
01	Fondo di riserva	0,00	0,00	0,00	0,00	0,00	0,00	0,00	0,00	0,00
02	Fondo crediti di dubbia esigibilità	0,00	0,00	0,00	0,00	0,00	0,00	0,00	0,00	0,00
03	Altri fondi	0,00	0,00	0,00	0,00	0,00	0,00	0,00	0,00	0,00
	TOTALE MISSIONE 20: Fondi e accantonamenti	0,00	0,00	0,00	0,00	0,00	0,00	0,00	0,00	0,00
50	MISSIONE 50: Debito pubblico									
01	Quota interessi ammortamento mutui e prestiti obbligazionari	0,00	0,00	0,00	0,00	86.578,42	0,00	0,00	0,00	86.578,42
	TOTALE MISSIONE 50: Debito pubblico	0,00	0,00	0,00	0,00	86.578,42	0,00	0,00	0,00	86.578,42
	TOTALE MISSIONI	881.488,47	57.748,09	1.276.257,87	578.660,34	86.578,42	0,00	0,00	86.316,49	2.967.049,68



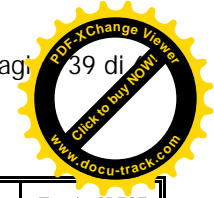
PROSPETTO DELLE SPESE DI BILANCIO PER MISSIONI, PROGRAMMI E MACROAGGREGATI - SPESE CORRENTI - PAGAMENTI C/COMPETENZA

MISSIONI E PROGRAMMI / MACROAGGREGATI		Redditi da lavoro dipendente	Imposte e tasse a carico dell'ente	Acquisto di beni e servizi	Trasferimenti correnti	Interessi passivi	Altre spese per redditi da capitale	Rimborsi e poste correttive delle entrate	Altre spese correnti	Totale
		101	102	103	104	107	108	109	110	100
	TOTALE MISSIONE 14: Sviluppo economico e competitività'	0,00	0,00	196,54	0,00	0,00	0,00	0,00	0,00	196,54
16	MISSIONE 16: Agricoltura, politiche agroalimentari e pesca									
01	Sviluppo del settore agricolo e del sistema agroalimentare	0,00	0,00	0,00	0,00	0,00	0,00	0,00	0,00	0,00
	TOTALE MISSIONE 16: Agricoltura, politiche agroalimentari e pesca	0,00	0,00	0,00	0,00	0,00	0,00	0,00	0,00	0,00
17	MISSIONE 17: Energia e diversificazione delle fonti energetiche									
01	Fonti energetiche	0,00	0,00	0,00	326.079,49	0,00	0,00	0,00	0,00	326.079,49
	TOTALE MISSIONE 17: Energia e diversificazione delle fonti energetiche	0,00	0,00	0,00	326.079,49	0,00	0,00	0,00	0,00	326.079,49
20	MISSIONE 20: Fondi e accantonamenti									
01	Fondo di riserva	0,00	0,00	0,00	0,00	0,00	0,00	0,00	0,00	0,00
02	Fondo crediti di dubbia esigibilità	0,00	0,00	0,00	0,00	0,00	0,00	0,00	0,00	0,00
03	Altri fondi	0,00	0,00	0,00	0,00	0,00	0,00	0,00	0,00	0,00
	TOTALE MISSIONE 20: Fondi e accantonamenti	0,00	0,00	0,00	0,00	0,00	0,00	0,00	0,00	0,00
50	MISSIONE 50: Debito pubblico									
01	Quota interessi ammortamento mutui e prestiti obbligazionari	0,00	0,00	0,00	0,00	86.578,42	0,00	0,00	0,00	86.578,42
	TOTALE MISSIONE 50: Debito pubblico	0,00	0,00	0,00	0,00	86.578,42	0,00	0,00	0,00	86.578,42
	TOTALE MISSIONI	843.899,53	56.700,72	977.011,78	433.846,94	86.578,42	0,00	0,00	78.477,91	2.476.515,30



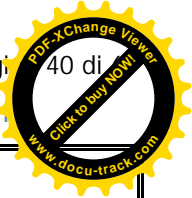
PROSPETTO DELLE SPESE DI BILANCIO PER MISSIONI, PROGRAMMI E MACROAGGREGATI
SPESE IN CONTO CAPITALE E SPESE PER INCREMENTO DI ATTIVITA' FINANZIARIE - IMPEGNI

MISSIONI E PROGRAMMI / MACROAGGREGATI		Tributi in conto capitale a carico dell'ente	Investimenti fissi lordi e acquisto terreni	Contributi agli investimenti	Altri trasferimenti in conto capitale	Altre spese in conto capitale	Totale SPESE IN CONTO CAPITALE	Acquisizione di attività finanziate	Concessione crediti di breve termine	Concessione crediti di medio - lungo termine	Altre spese per incremento attività finanziarie	Totale SPESE PER INCREMENTO D ATTIVITA' FINANZIARIE
		201	202	203	204	205	200	301	302	303	304	300
05	Viabilità' e infrastrutture stradali	0,00	205.628,00	0,00	0,00	135.000,00	340.628,00	0,00	0,00	0,00	0,00	0,00
	TOTALE MISSIONE 10: Trasporti e diritto alla mobilità'	0,00	205.628,00	0,00	0,00	135.000,00	340.628,00	0,00	0,00	0,00	0,00	0,00
11	MISSIONE 11: Soccorso civile											
01	Sistema di protezione civile	0,00	0,00	0,00	0,00	0,00	0,00	0,00	0,00	0,00	0,00	0,00
	TOTALE MISSIONE 11: Soccorso civile	0,00	0,00	0,00	0,00	0,00	0,00	0,00	0,00	0,00	0,00	0,00
12	MISSIONE 12: Diritti sociali, politiche sociali e famiglia											
01	Interventi per l'infanzia e i minori e per asili nido	0,00	0,00	0,00	0,00	0,00	0,00	0,00	0,00	0,00	0,00	0,00
02	Interventi per la disabilita'	0,00	0,00	0,00	0,00	0,00	0,00	0,00	0,00	0,00	0,00	0,00
03	Interventi per gli anziani	0,00	0,00	0,00	0,00	420.000,00	420.000,00	0,00	0,00	0,00	0,00	0,00
09	Servizio necroscopico e cimiteriale	0,00	25.000,00	0,00	0,00	35.246,02	60.246,02	0,00	0,00	0,00	0,00	0,00
	TOTALE MISSIONE 12: Diritti sociali, politiche sociali e famiglia	0,00	25.000,00	0,00	0,00	455.246,02	480.246,02	0,00	0,00	0,00	0,00	0,00
13	MISSIONE 13: Tutela della salute											
05	Servizio sanitario regionale - investimenti sanitari	0,00	0,00	0,00	0,00	0,00	0,00	0,00	0,00	0,00	0,00	0,00
	TOTALE MISSIONE 13: Tutela della salute	0,00	0,00	0,00	0,00	0,00	0,00	0,00	0,00	0,00	0,00	0,00
14	MISSIONE 14: Sviluppo economico e competitivita'											
02	Commercio - reti distributive - tutela dei consumatori	0,00	0,00	0,00	0,00	0,00	0,00	0,00	0,00	0,00	0,00	0,00
04	Reti e altri servizi di pubblica utilita'	0,00	0,00	0,00	0,00	0,00	0,00	0,00	0,00	0,00	0,00	0,00
	TOTALE MISSIONE 14: Sviluppo economico e competitivita'	0,00	0,00	0,00	0,00	0,00	0,00	0,00	0,00	0,00	0,00	0,00
16	MISSIONE 16: Agricoltura, politiche agroalimentari e pesca											
01	Sviluppo del settore agricolo e del sistema agroalimentare	0,00	0,00	0,00	0,00	0,00	0,00	0,00	0,00	0,00	0,00	0,00
	TOTALE MISSIONE 16: Agricoltura, politiche agroalimentari e pesca	0,00	0,00	0,00	0,00	0,00	0,00	0,00	0,00	0,00	0,00	0,00
17	MISSIONE 17: Energia e diversificazione delle fonti energetiche											
01	Fonti energetiche	0,00	0,00	0,00	0,00	89.884,14	89.884,14	0,00	0,00	0,00	0,00	0,00
	TOTALE MISSIONE 17: Energia e diversificazione delle fonti energetiche	0,00	0,00	0,00	0,00	89.884,14	89.884,14	0,00	0,00	0,00	0,00	0,00
	TOTALE MISSIONI	0,00	802.577,00	483.046,94	0,00	979.508,14	2.265.132,08	0,00	0,00	0,00	0,00	0,00





PROSPETTO DELLE SPESE DI BILANCIO PER MISSIONI, PROGRAMMI E MACROAGGREGATI
SPESE IN CONTO CAPITALE E SPESE PER INCREMENTO DI ATTIVITA' FINANZIARIE - PAGAMENTI C/COMPETENZA

MISSIONI E PROGRAMMI / MACROAGGREGATI		Tributi in conto capitale a carico dell'ente	Investimenti fissi lordi e acquisto terreni	Contributi agli investimenti	Altri trasferimenti in conto capitale	Altre spese in conto capitale	Totale SPESE IN CONTO CAPITALE	Acquisizione di attività finanziate	Concessione crediti di breve termine	Concessione crediti di medio - lungo termine	Altre spese per incremento attività finanziarie	Totale SPESE PER INCREMENTO D ATTIVITA' FINANZIARIE
		201	202	203	204	205	200	301	302	303	304	300
05	Viabilità' e infrastrutture stradali	0,00	0,00	0,00	0,00	0,00	0,00	0,00	0,00	0,00	0,00	0,00
	TOTALE MISSIONE 10: Trasporti e diritto alla mobilità'	0,00	0,00	0,00	0,00	0,00	0,00	0,00	0,00	0,00	0,00	0,00
11	MISSIONE 11: Soccorso civile											
01	Sistema di protezione civile	0,00	0,00	0,00	0,00	0,00	0,00	0,00	0,00	0,00	0,00	0,00
	TOTALE MISSIONE 11: Soccorso civile	0,00	0,00	0,00	0,00	0,00	0,00	0,00	0,00	0,00	0,00	0,00
12	MISSIONE 12: Diritti sociali, politiche sociali e famiglia											
01	Interventi per l'infanzia e i minori e per asili nido	0,00	0,00	0,00	0,00	0,00	0,00	0,00	0,00	0,00	0,00	0,00
02	Interventi per la disabilita'	0,00	0,00	0,00	0,00	0,00	0,00	0,00	0,00	0,00	0,00	0,00
03	Interventi per gli anziani	0,00	0,00	0,00	0,00	140.226,86	140.226,86	0,00	0,00	0,00	0,00	0,00
09	Servizio necroscopico e cimiteriale	0,00	18.686,89	0,00	0,00	0,00	18.686,89	0,00	0,00	0,00	0,00	0,00
	TOTALE MISSIONE 12: Diritti sociali, politiche sociali e famiglia	0,00	18.686,89	0,00	0,00	140.226,86	158.913,75	0,00	0,00	0,00	0,00	0,00
13	MISSIONE 13: Tutela della salute											
05	Servizio sanitario regionale - investimenti sanitari	0,00	0,00	0,00	0,00	0,00	0,00	0,00	0,00	0,00	0,00	0,00
	TOTALE MISSIONE 13: Tutela della salute	0,00	0,00	0,00	0,00	0,00	0,00	0,00	0,00	0,00	0,00	0,00
14	MISSIONE 14: Sviluppo economico e competitivita'											
02	Commercio - reti distributive - tutela dei consumatori	0,00	0,00	0,00	0,00	0,00	0,00	0,00	0,00	0,00	0,00	0,00
04	Reti e altri servizi di pubblica utilita'	0,00	0,00	0,00	0,00	0,00	0,00	0,00	0,00	0,00	0,00	0,00
	TOTALE MISSIONE 14: Sviluppo economico e competitivita'	0,00	0,00	0,00	0,00	0,00	0,00	0,00	0,00	0,00	0,00	0,00
16	MISSIONE 16: Agricoltura, politiche agroalimentari e pesca											
01	Sviluppo del settore agricolo e del sistema agroalimentare	0,00	0,00	0,00	0,00	0,00	0,00	0,00	0,00	0,00	0,00	0,00
	TOTALE MISSIONE 16: Agricoltura, politiche agroalimentari e pesca	0,00	0,00	0,00	0,00	0,00	0,00	0,00	0,00	0,00	0,00	0,00
17	MISSIONE 17: Energia e diversificazione delle fonti energetiche											
01	Fonti energetiche	0,00	0,00	0,00	0,00	0,00	0,00	0,00	0,00	0,00	0,00	0,00
	TOTALE MISSIONE 17: Energia e diversificazione delle fonti energetiche	0,00	0,00	0,00	0,00	0,00	0,00	0,00	0,00	0,00	0,00	0,00
	TOTALE MISSIONI	0,00	190.124,96	139.043,40	0,00	140.226,86	469.395,22	0,00	0,00	0,00	0,00	0,00



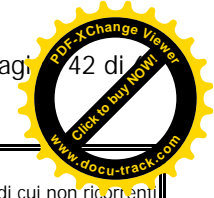
PROSPETTO DELLE SPESE DI BILANCIO PER MISSIONI, PROGRAMMI E MACROAGGREGATI - SPESE PER RIMBORSO DI PRESTITI - IMPEGNI

MISSIONI E PROGRAMMI / MACROAGGREGATI		Rimborso di titoli obbligazionari	Rimborso prestiti a breve termine	Rimborso mutui e altri finanziamenti a medio lungo termine	Rimborso di altre forme di indebitamento	Totale
		401	402	403	404	400
50	MISSIONE 50: Debito pubblico					
02	Quota capitale ammortamento mutui e prestiti obbligazionari	0,00	0,00	121.548,02	0,00	121.548,02
	TOTALE MISSIONE 50: Debito pubblico	0,00	0,00	121.548,02	0,00	121.548,02
	TOTALE MISSIONI	0,00	0,00	121.548,02	0,00	121.548,02



PROSPETTO DELLE SPESE DI BILANCIO PER MISSIONI, PROGRAMMI E MACROAGGREGATI
- SPESE PER SERVIZI PER CONTO TERZI E PARTITE GIRO
- IMPEGNI

MISSIONI E PROGRAMMI / MACROAGGREGATI		Uscite per partite giro	Uscite per conto terzi	Totale
		701	702	700
99	MISSIONE 99: Servizi per conto terzi			
01	Servizi per conto terzi e Partite di giro	4.093.312,11	48.266,56	4.141.578,67
	TOTALE MISSIONE 99: Servizi per conto terzi	4.093.312,11	48.266,56	4.141.578,67
	TOTALE MISSIONI	4.093.312,11	48.266,56	4.141.578,67




RIEPILOGO SPESE PER TITOLI E MACROAGGREGATI - IMPEGNI -

TITOLI E MACROAGGREGATI DI SPESA		Totale	- di cui non ricorronti
	TITOLO 1: Spese correnti		
101	Redditi da lavoro dipendente	881.488,47	0,00
102	Imposte e tasse a carico dell'ente	57.748,09	0,00
103	Acquisto di beni e servizi	1.276.257,87	0,00
104	Trasferimenti correnti	578.660,34	0,00
107	Interessi passivi	86.578,42	0,00
109	Rimborsi e poste correttive delle entrate	0,00	0,00
110	Altre spese correnti	86.316,49	0,00
100	Totale TITOLO 1	2.967.049,68	0,00
	TITOLO 2: Spese in conto capitale		
202	Investimenti fissi lordi e acquisto di terreni	802.577,00	0,00
203	Contributi agli investimenti	483.046,94	0,00
204	Altri trasferimenti in conto capitale	0,00	0,00
205	Altre spese in conto capitale	979.508,14	0,00
200	Totale TITOLO 2	2.265.132,08	0,00
	TITOLO 4: Rimborso Prestiti		
403	Rimborso mutui e altri finanziamenti a medio lungo termine	121.548,02	0,00
400	Totale TITOLO 4	121.548,02	0,00
	TITOLO 5: Chiusura Anticipazioni ricevute da istituto tesoriere/cassiere		
501	Chiusura Anticipazioni ricevute da istituto tesoriere/cassiere	2.140.248,54	0,00
500	Totale TITOLO 5	2.140.248,54	0,00
	TITOLO 7: Uscite per conto terzi e partite di giro		
701	Uscite per partite di giro	4.093.312,11	0,00
702	Uscite per conto terzi	48.266,56	0,00
700	Totale TITOLO 7	4.141.578,67	0,00




RIEPILOGO SPESE PER TITOLI E MACROAGGREGATI - IMPEGNI -

TITOLI E MACROAGGREGATI DI SPESA	Totale	- di cui non ricorronti
TOTALE IMPEGNI	11.635.556,99	0,00




ACCERTAMENTI ASSUNTI NELL'ESERCIZIO 2017 E NEGLI ESERCIZI PRECEDENTI IMPUTATI ALL'ANNO 2018 E SEGUENTI

TITOLI E TIPOLOGIE DI ENTRATA		Anno 2018		Anno 2019		Anni successivi
		Previsione di competenza	Accertamenti	Previsione di competenza del bilancio pluriennale	Accertamenti	Accertamenti
	TITOLO 1: Entrate correnti di natura tributaria, contributiva e perequativa					
10101	Tipologia 101: Imposte, tasse e proventi assimilati	1.081.403,00	0,00	1.070.793,00	0,00	0,00
10102	Tipologia 102: Tributi destinati al finanziamento della sanità (solo per le Regioni)	0,00	0,00	0,00	0,00	0,00
10103	Tipologia 103: Tributi devoluti e regolati alle autonomie speciali	0,00	0,00	0,00	0,00	0,00
10104	Tipologia 104: Compartecipazioni di tributi	0,00	0,00	0,00	0,00	0,00
10301	Tipologia 301: Fondi perequativi da Amministrazioni Centrali	684.469,00	0,00	677.624,00	0,00	0,00
10302	Tipologia 302: Fondi perequativi dalla Regione o Provincia autonoma	0,00	0,00	0,00	0,00	0,00
10000	Totale TITOLO 1	1.765.872,00	0,00	1.748.417,00	0,00	0,00
	TITOLO 2: Trasferimenti correnti					
20101	Tipologia 101: Trasferimenti correnti da Amministrazioni pubbliche	523.324,50	0,00	522.265,50	0,00	0,00
20102	Tipologia 102: Trasferimenti correnti da Famiglie	0,00	0,00	0,00	0,00	0,00
20103	Tipologia 103: Trasferimenti correnti da Imprese	0,00	0,00	0,00	0,00	0,00
20104	Tipologia 104: Trasferimenti correnti da Istituzioni Sociali Private	0,00	0,00	0,00	0,00	0,00
20105	Tipologia 105: Trasferimenti correnti dall'Unione Europea e dal Resto del Mondo	0,00	0,00	0,00	0,00	0,00
20000	Totale TITOLO 2	523.324,50	0,00	522.265,50	0,00	0,00
	TITOLO 3: Entrate extratributarie					
30100	Tipologia 100: Vendita di beni e servizi e proventi derivanti dalla gestione dei beni	256.911,27	0,00	282.398,27	0,00	0,00
30200	Tipologia 200: Proventi derivanti dall'attività di controllo e repressione delle irregolarità e degli illeciti	1.485,00	0,00	1.470,00	0,00	0,00
30300	Tipologia 300: Interessi attivi	98,00	0,00	98,00	0,00	0,00
30400	Tipologia 400: Altre entrate da redditi da capitale	0,00	0,00	0,00	0,00	0,00
30500	Tipologia 500: Rimborsi e altre entrate correnti	30.331,00	0,00	30.030,00	0,00	0,00
30000	Totale TITOLO 3	288.825,27	0,00	313.996,27	0,00	0,00
	TITOLO 4: Entrate in conto capitale					
40100	Tipologia 100: Tributi in conto capitale	0,00	0,00	0,00	0,00	0,00
40200	Tipologia 200: Contributi agli investimenti	3.116.000,00	0,00	3.500.000,00	0,00	0,00
40300	Tipologia 300: Altri trasferimenti in conto capitale	0,00	0,00	0,00	0,00	0,00
40400	Tipologia 400: Entrate da alienazione di beni materiali e immateriali	220.000,00	0,00	220.000,00	0,00	0,00
40500	Tipologia 500: Altre entrate in conto capitale	19.800,00	0,00	19.602,00	0,00	0,00




ACCERTAMENTI ASSUNTI NELL'ESERCIZIO 2017 E NEGLI ESERCIZI PRECEDENTI IMPUTATI ALL'ANNO 2018 E SEGUENTI

TITOLI E TIPOLOGIE DI ENTRATA		Anno 2018		Anno 2019		Anni successivi
		Previsione di competenza	Accertamenti	Previsione di competenza del bilancio pluriennale	Accertamenti	Accertamenti
40000	Totale TITOLO 4	3.355.800,00	0,00	3.739.602,00	0,00	0,00
	TITOLO 5: Entrate da riduzione di attivita' finanziarie					
50100	Tipologia 100: Alienazione di attivita' finanziarie	0,00	0,00	0,00	0,00	0,00
50200	Tipologia 200: Riscossione crediti di breve termine	0,00	0,00	0,00	0,00	0,00
50300	Tipologia 300: Riscossione crediti di medio-lungo termine	0,00	0,00	0,00	0,00	0,00
50400	Tipologia 400: Altre entrate per riduzione di attivita' finanziarie	0,00	0,00	0,00	0,00	0,00
50000	Totale TITOLO 5	0,00	0,00	0,00	0,00	0,00
	TITOLO 6: Accensione Prestiti					
60100	Tipologia 100: Emissione di titoli obbligazionari	0,00	0,00	0,00	0,00	0,00
60200	Tipologia 200: Accensione prestiti a breve termine	0,00	0,00	0,00	0,00	0,00
60300	Tipologia 300: Accensione mutui e altri finanziamenti a medio lungo termine	0,00	0,00	0,00	0,00	0,00
60400	Tipologia 400: Altre forme di indebitamento	0,00	0,00	0,00	0,00	0,00
60000	Totale TITOLO 6	0,00	0,00	0,00	0,00	0,00
	TITOLO 9: Entrate per conto terzi e partite di giro					
90100	Tipologia 100: Entrate per partite di giro	420.494,00	0,00	420.494,00	0,00	0,00
90200	Tipologia 200: Entrate per conto terzi	446.000,00	0,00	446.000,00	0,00	0,00
90000	Totale TITOLO 9	866.494,00	0,00	866.494,00	0,00	0,00
	TOTALE ACCERTAMENTI	6.800.315,77	0,00	7.190.774,77	0,00	0,00





IMPEGNI ASSUNTI NELL'ESERCIZIO 2017 E NEGLI ESERCIZI PRECEDENTI IMPUTATI ALL'ANNO 2018 E SEGUENTI

TITOLI E MACROAGGREGATI DI SPESA		Anno 2018		Anno 2019		Anni successivi
		Previsione di competenza	Impegni	Previsione di competenza del bilancio pluriennale	Impegni	Impegni
	TITOLO 1: Spese correnti					
101	Redditi da lavoro dipendente	848.902,85	0,00	821.042,63	0,00	0,00
102	Imposte e tasse a carico dell'ente	61.881,29	0,00	60.488,92	0,00	0,00
103	Acquisto di beni e servizi	1.068.391,23	198.438,98	1.040.321,76	8.197,00	0,00
104	Trasferimenti correnti	184.164,17	0,00	175.995,00	0,00	0,00
105	Trasferimenti di tributi	0,00	0,00	0,00	0,00	0,00
106	Fondi perequativi	0,00	0,00	0,00	0,00	0,00
107	Interessi passivi	78.479,67	0,00	71.718,42	0,00	0,00
108	Altre spese per redditi da capitale	0,00	0,00	0,00	0,00	0,00
109	Rimborsi e poste correttive delle entrate	2.000,00	0,00	0,00	0,00	0,00
110	Altre spese correnti	266.522,36	33.000,00	307.496,36	35.000,00	0,00
100	Totale TITOLO 1	2.510.341,57	231.438,98	2.477.063,09	43.197,00	0,00
	TITOLO 2: Spese in conto capitale					
201	Tributi in conto capitale a carico dell'ente	0,00	0,00	0,00	0,00	0,00
202	Investimenti fissi lordi e acquisto di terreni	3.036.000,00	0,00	3.420.000,00	0,00	0,00
203	Contributi agli investimenti	0,00	0,00	0,00	0,00	0,00
204	Altri trasferimenti in conto capitale	0,00	0,00	0,00	0,00	0,00
205	Altre spese in conto capitale	379.753,98	0,00	300.000,00	0,00	0,00
200	Totale TITOLO 2	3.415.753,98	0,00	3.720.000,00	0,00	0,00
	TITOLO 3: Spese per incremento attivita' finanziarie					
301	Acquisizioni di attività finanziarie	0,00	0,00	0,00	0,00	0,00
302	Concessione crediti di breve termine	0,00	0,00	0,00	0,00	0,00
303	Concessione crediti di medio-lungo termine	0,00	0,00	0,00	0,00	0,00
304	Altre spese per incremento di attività finanziarie	0,00	0,00	0,00	0,00	0,00
300	Totale TITOLO 3	0,00	0,00	0,00	0,00	0,00
	TITOLO 4: Rimborso Prestiti					
401	Rimborso di titoli obbligazionari	0,00	0,00	0,00	0,00	0,00
402	Rimborso prestiti a breve termine	0,00	0,00	0,00	0,00	0,00





IMPEGNI ASSUNTI NELL'ESERCIZIO 2017 E NEGLI ESERCIZI PRECEDENTI IMPUTATI ALL'ANNO 2018 E SEGUENTI



TITOLI E MACROAGGREGATI DI SPESA		Anno 2018		Anno 2019		Anni successivi
		Previsione di competenza	Impegni	Previsione di competenza del bilancio pluriennale	Impegni	Impegni
403	Rimborso mutui e altri finanziamenti a medio lungo termine	120.555,43	0,00	127.217,68	0,00	0,00
404	Rimborso di altre forme di indebitamento	0,00	0,00	0,00	0,00	0,00
405	Fondi per rimborso prestiti	0,00	0,00	0,00	0,00	0,00
400	Totale TITOLO 4	120.555,43	0,00	127.217,68	0,00	0,00
	TITOLO 5: Chiusura Anticipazioni ricevute da istituto tesoriere/cassiere					
501	Chiusura Anticipazioni ricevute da istituto tesoriere/cassiere	1.264.106,00	0,00	1.251.465,00	0,00	0,00
500	Totale TITOLO 5	1.264.106,00	0,00	1.251.465,00	0,00	0,00
	TITOLO 7: Uscite per conto terzi e partite di giro					
701	Uscite per partite di giro	620.494,00	0,00	620.494,00	0,00	0,00
702	Uscite per conto terzi	246.000,00	0,00	246.000,00	0,00	0,00
700	Totale TITOLO 7	866.494,00	0,00	866.494,00	0,00	0,00
	TOTALE IMPEGNI	8.177.250,98	231.438,98	8.442.239,77	43.197,00	0,00

PIANO DEGLI INDICATORI DI BILANCIO
INDICATORI SINTETICI

TIPOLOGIA INDICATORE		DEFINIZIONE	VALORE INDICATORE 2017 (Percentuale)
01	Rigidità strutturale di bilancio		
01.1	Incidenza spese rigide (ripiano disavanzo, personale e debito) su entrate correnti	[ripiano disavanzo a carico dell'esercizio + Impegni (Macroaggregati 1.1 "Redditi di lavoro dipendente" + pdc 1.02.01.01.000 "IRAP" – FPV entrata concernente il Macroaggregato 1.1 + FPV personale in uscita 1.1 + 1.7 "Interessi passivi" + Titolo 4 Rimborso prestiti)]/(Accertamenti primi tre titoli Entrate)	37,06
02	Entrate correnti		
02.1	Incidenza degli accertamenti di parte corrente sulle previsioni iniziali di parte corrente	Totale accertamenti primi tre titoli di entrata/Stanzamenti iniziali di competenza dei primi tre titoli delle Entrate	100,37
02.2	Incidenza degli accertamenti di parte corrente sulle previsioni definitive di parte corrente	Totale accertamenti primi tre titoli di entrata/Stanzamenti definitivi di competenza dei primi tre titoli delle Entrate	95,49
02.3	Incidenza degli accertamenti delle entrate proprie sulle previsioni iniziali di parte corrente	Totale accertamenti (pdc E.1.01.00.00.000 "Tributi" – "Compartecipazioni di tributi" E.1.01.04.00.000+ E.3.00.00.00.000 "Entrate extratributarie")/Stanzamenti iniziali di competenza dei primi tre titoli delle Entrate	44,77
02.4	Incidenza degli accertamenti delle entrate proprie sulle previsioni definitive di parte corrente	Totale accertamenti (pdc E.1.01.00.00.000 "Tributi" – "Compartecipazioni di tributi" E.1.01.04.00.000+ E.3.00.00.00.000 "Entrate extratributarie")/Stanzamenti definitivi di competenza dei primi tre titoli delle Entrate	42,60
02.5	Incidenza degli incassi correnti sulle previsioni iniziali di parte corrente	Totale incassi c/competenza e c/residui dei primi tre titoli di entrata/Stanzamenti iniziali di cassa dei primi tre titoli delle Entrate	0,76
02.6	Incidenza degli incassi correnti sulle previsioni definitive di parte corrente	Totale incassi c/competenza e c/residui primi tre titoli di entrata/Stanzamenti definitivi di cassa dei primi tre titoli delle Entrate	76,27
02.7	Incidenza degli incassi delle entrate proprie sulle previsioni iniziali di parte corrente	Totale incassi c/competenza e c/residui (pdc E.1.01.00.00.000 "Tributi" – "Compartecipazioni di tributi" E.1.01.04.00.000+ E.3.00.00.00.000 "Entrate extratributarie")/Stanzamenti iniziali di cassa dei primi tre titoli delle Entrate	33,54
02.8	Incidenza degli incassi delle entrate proprie sulle previsioni definitive di parte corrente	Totale incassi c/competenza e c/residui (pdc E.1.01.00.00.000 "Tributi" – "Compartecipazioni di tributi" E.1.01.04.00.000+ E.3.00.00.00.000 "Entrate extratributarie")/Stanzamenti definitivi di cassa dei primi tre titoli delle Entrate	33,88
03	Anticipazioni dell'Istituto tesoriere		
03.1	Utilizzo medio	Sommatoria degli utilizzi giornalieri delle anticipazioni nell'esercizio/(365 x max previsto dalla norma)	0,00
03.2	Anticipazione chiuse solo contabilmente	Anticipazione di tesoreria all'inizio dell'esercizio successivo/max previsto dalla norma	0,00
04	Spesa di personale		
04.1	Incidenza della spesa di personale sulla spesa corrente	(Macr. 1.1 + pdc 1.02.01.01 "IRAP" + FPV personale in uscita 1.1 – FPV personale in entrata concernente il Macr. 1.1)/(Titolo I – FCDE corrente+ FPV macroaggr. 1.1 – FPV di entrata concernente il mac 1.1)	33,10
04.2	Incidenza del salario accessorio ed incentivante	(pdc 1.01.01.004 + 1.01.01.008 "indennità e altri compensi personale a tempo determinato e indeterminato"+ pdc 1.01.01.003 + 1.01.01.007 "straordinario personale a tempo determinato e indeterminato" + FPV in uscita Macr. 1.1 – FPV di entrata concernente il Macr. 1.1)/(Macr. 1.1 + pdc 1.02.01.01 "IRAP" + FPV in uscita concernente il Macroaggregato 1.1 – FPV in entrata concernente il Macroaggregato 1.1)	10,26
04.3	Incidenza della spesa per personale flessibile	(pdc 1.03.02.010.000 "Consulenze" + pdc 1.03.02.12.000 "lavoro flessibile/LSU/Lavoro interinale"+ pdc U.1.03.02.11.000 "Prestazioni professionali e specialistiche")/(Macr. 1.1 + pdc 1.02.01.01.000 " IRAP" + FPV in uscita concernente il macr. 1.1 – FPV in entrata macr. 1.1)	6,32
04.4	Spesa di personale procapite (Indicatore di equilibrio dimensionale)	Macr 1.1 "Redditi di lavoro dipendente"/popolazione residente	0,00
05	Esternalizzazione dei servizi		
05.1	Indicatore di esternalizzazione dei servizi	(pdc U.1.03.02.15.000 "Contratti di servizio pubblico" + pdc U.1.04.03.01.000 "Trasferimenti correnti a imprese controllate" + pdc U.1.04.03.02.000 "Trasferimenti correnti a altre imprese partecipate")/totale spese Titolo I	24,08
06	Interessi passivi		
06.1	Incidenza degli interessi passivi sulle entrate correnti	Impegni Macroaggregato 1.7 "Interessi passivi"/Accertamenti primi tre titoli delle Entrate ("Entrate correnti")	2,78


PIANO DEGLI INDICATORI DI BILANCIO
INDICATORI SINTETICI

TIPOLOGIA INDICATORE		DEFINIZIONE	VALORE INDICATORE 2017 (Percentuale)
06.3	Incidenza degli interessi passivi sulle anticipazioni sul totale della spesa per interessi passivi	pdcc U.1.07.06.04.000 "Interessi passivi su anticipazioni di tesoreria"/Impegni Macroaggregato 1.7 "Interessi passivi"	2,13
06.4	Incidenza interessi di mora sul totale della spesa per interessi passivi	pdcc U.1.07.06.02.000 "Interessi di mora"/Macroaggregato 1.7 "Interessi passivi"	0,00
07	Investimenti		
07.1	Incidenza investimenti sul totale della spesa corrente e in conto capitale	(Macroaggregato 2.2 "Investimenti fissi lordi e acquisto di terreni" + Macroaggregato 2.3 "Contributi agli investimenti"/totale Impegni Titoli I+II	24,57
07.2	Investimenti diretti procapite (Indicatore di equilibrio dimensionale)	Impegni Macroaggregato 2.2 "Investimenti fissi lordi e acquisto di terreni"/popolazione residente	0,00
07.3	Contributi agli investimenti procapite (Indicatore di equilibrio dimensionale)	Impegni per Macroaggregato 2.3 "Contributi agli investimenti"/popolazione residente	0,00
07.4	Investimenti complessivi procapite (Indicatore di equilibrio dimensionale)	Impegni (Macroaggregato 2.2 "Investimenti fissi lordi e acquisto di terreni" + Macroaggregato 2.3 "Contributi agli investimenti")/popolazione residente (dell'esercizio di riferimento o, se non disponibile, riferita all'ultimo dato disponibile)	0,00
07.5	Quota investimenti complessivi finanziati dal risparmio corrente	Margine corrente di competenza/Impegni + relativi FPV (Macroaggregato 2.2 "Investimenti fissi lordi e acquisto di terreni" + Macroaggregato 2.3 "Contributi agli investimenti")	11,13
07.6	Quota investimenti complessivi finanziati dal saldo positivo delle partite finanziarie	Saldo positivo delle partite finanziarie/Impegni + relativi FPV (Macroaggregato 2.2 "Investimenti fissi lordi e acquisto di terreni" + Macroaggregato 2.3 "Contributi agli investimenti")	0,00
07.7	Quota investimenti complessivi finanziati da debito	Accertamenti (Titolo 6 "Accensione prestiti" - Categoria 6.02.02 "Anticipazioni" - Categoria 6.03.03 "Accensione prestiti a seguito di escussione di garanzie" - Accensioni di prestiti da rinegoziazioni)/Impegni + relativi FPV (Macroaggregato 2.2 "Investimenti fissi lordi e acquisto di terreni" + Macroaggregato 2.3 "Contributi agli investimenti")	0,00
08	Analisi dei residui		
08.1	Incidenza nuovi residui passivi di parte corrente su stock residui passivi correnti	Totale residui passivi titolo 1 di competenza dell'esercizio/Totale residui passivi titolo 1 al 31 dicembre	53,36
08.2	Incidenza nuovi residui passivi in c/capitale su stock residui passivi in conto capitale al 31 dicembre	Totale residui passivi titolo 2 di competenza dell'esercizio/Totale residui titolo 2 al 31 dicembre	49,53
08.3	Incidenza nuovi residui passivi per incremento attività finanziarie su stock residui passivi per incremento attività finanziarie al 31 dicembre	Totale residui passivi titolo 3 di competenza dell'esercizio/Totale residui passivi titolo 3 al 31 dicembre	0,00
08.4	Incidenza nuovi residui attivi di parte corrente su stock residui attivi di parte corrente	Totale residui attivi titoli 1,2,3 di competenza dell'esercizio/Totale residui attivi titoli 1, 2 e 3 al 31 dicembre	46,97
08.5	Incidenza nuovi residui attivi in c/capitale su stock residui attivi in c/capitale	Totale residui attivi titolo 4 di competenza dell'esercizio/Totale residui attivi titolo 4 al 31 dicembre	42,24
08.6	Incidenza nuovi residui attivi per riduzione di attività finanziarie su stock residui attivi per riduzione di attività finanziarie	Totale residui attivi titolo 5 di competenza dell'esercizio/Totale residui attivi titolo 5 al 31 dicembre	0,00
09	Smaltimento debiti non finanziari		
09.1	Smaltimento debiti commerciali nati nell'esercizio	Pagamenti di competenza (Macroaggregati 1.3 "Acquisto di beni e servizi" + 2.2 "Investimenti fissi lordi e acquisto di terreni")/Impegni di competenza (Macroaggregati 1.3 "Acquisto di beni e servizi" + 2.2 "Investimenti fissi lordi e acquisto di terreni")	56,14
09.2	Smaltimento debiti commerciali nati negli esercizi precedenti	Pagamenti c/residui (Macroaggregati 1.3 "Acquisto di beni e servizi" + 2.2 "Investimenti fissi lordi e acquisto di terreni")/stock residui al 1° gennaio (Macroaggregati 1.3 "Acquisto di beni e servizi" + 2.2 "Investimenti fissi lordi e acquisto di terreni")	41,80
09.3	Smaltimento debiti verso altre amministrazioni pubbliche nati nell'esercizio	Pagamenti di competenza [Trasferimenti correnti a Amministrazioni Pubbliche (U.1.04.01.00.000) + Trasferimenti di tributi (U.1.05.00.00.000) + Fondi perequativi (U.1.06.00.00.000) + Contributi agli investimenti a Amministrazioni pubbliche (U.2.03.01.00.000) + Altri trasferimenti in conto capitale (U.2.04.01.00.000 + U.2.04.11.00.000 + U.2.04.16.00.000 + U.2.04.21.00.000)]/Impegni di competenza [Trasferimenti correnti a Amministrazioni Pubbliche (U.1.04.01.00.000) + Trasferimenti di tributi (U.1.05.00.00.000) + Fondi perequativi (U.1.06.00.00.000) + Contributi agli investimenti a Amministrazioni pubbliche (U.2.03.01.00.000) + Altri trasferimenti in conto capitale (U.2.04.01.00.000 + U.2.04.11.00.000 + U.2.04.16.00.000 + U.2.04.21.00.000)]	44,95

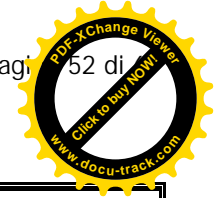


PIANO DEGLI INDICATORI DI BILANCIO
INDICATORI SINTETICI

TIPOLOGIA INDICATORE		DEFINIZIONE	VALORE INDICATORE 2017 (Percentuale)
09.4	Smaltimento debiti verso altre amministrazioni pubbliche nati negli esercizi precedenti	Pagamenti in c/residui [Trasferimenti correnti a Amministrazioni Pubbliche (U.1.04.01.00.000) + Trasferimenti di tributi (U.1.05.00.00.000) + Fondi perequativi (U.1.06.00.00.000) + Contributi agli investimenti a Amministrazioni pubbliche (U.2.03.01.00.000) + Altri trasferimenti in conto capitale (U.2.04.01.00.000 + U.2.04.11.00.000 + U.2.04.16.00.000 + U.2.04.21.00.000)]/stock residui al 1° gennaio [Trasferimenti correnti a Amministrazioni Pubbliche (U.1.04.01.00.000) + Trasferimenti di tributi (U.1.05.00.00.000) + Fondi perequativi (U.1.06.00.00.000) + Contributi agli investimenti a Amministrazioni pubbliche (U.2.03.01.00.000) + Altri trasferimenti in conto capitale (U.2.04.01.00.000 + U.2.04.11.00.000 + U.2.04.16.00.000 + U.2.04.21.00.000)]	23,31
09.5	Indicatore annuale di tempestività dei pagamenti	Somma, per ciascuna fattura emessa a titolo corrispettivo di una transazione commerciale, dei giorni effettivi intercorrenti tra la data di scadenza della fattura o richiesta equivalente di pagamento e la data di pagamento ai fornitori moltiplicata per l'importo dovuto/somma degli importi pagati nel periodo di riferimento	0,00
10	Debiti finanziari		
10.1	Incidenza estinzioni anticipate debiti finanziari	Impegni per estinzioni anticipate/Debito da finanziamento al 31 dicembre anno precedente (2)	0,00
10.2	Incidenza estinzioni ordinarie debiti finanziari	(Totale impegni Titolo 4 della spesa – Impegni estinzioni anticipate)/Debito da finanziamento al 31 dicembre anno precedente (2)	0,00
10.3	Sostenibilità debiti finanziari	Impegni [(Totale 1.7 "Interessi passivi" – "Interessi di mora" (U.1.07.06.02.000) – "Interessi per anticipazioni prestiti" (U.1.07.06.04.000) + Titolo 4 della spesa – estinzioni anticipate) – (Accertamenti Entrate categoria E.4.02.06.00.000 "Contributi agli investimenti direttamente destinati al rimborso di prestiti da amministrazioni pubbliche" + "Trasferimenti in conto capitale per assunzione di debiti dell'amministrazione da parte di amministrazioni pubbliche" (E.4.03.01.00.000) + "Trasferimenti in conto capitale da parte di amministrazioni pubbliche per cancellazione di debiti dell'amministrazione" (E.4.03.04.00.000)]/Accertamenti Titoli nn. 1, 2 e 3	6,63
10.4	Indebitamento procapite	Debito di finanziamento al 31/12 (2)/popolazione residente (al 1° gennaio dell'esercizio di riferimento o, se non disponibile, al 1° gennaio dell'ultimo anno disponibile)	0,00
11	Composizione dell'avanzo di amministrazione (4)		
11.1	Incidenza quota libera di parte corrente nell'avanzo	Quota libera di parte corrente dell'avanzo/Avanzo di amministrazione (5)	4,86
11.2	Incidenza quota libera in c/capitale nell'avanzo	Quota libera in conto capitale dell'avanzo/Avanzo di amministrazione (6)	0,00
11.3	Incidenza quota accantonata nell'avanzo	Quota accantonata dell'avanzo/Avanzo di amministrazione (7)	75,33
11.4	Incidenza quota vincolata nell'avanzo	Quota vincolata dell'avanzo/Avanzo di amministrazione (8)	19,82
12	Disavanzo di amministrazione		
12.1	Quota disavanzo ripianato nell'esercizio	(Disavanzo di amministrazione esercizio precedente – Disavanzo di amministrazione esercizio in corso)/Totale Disavanzo esercizio precedente (3)	0,00
12.3	Sostenibilità patrimoniale del disavanzo	Totale disavanzo di amministrazione (3)/Patrimonio netto (1)	0,00
12.4	Sostenibilità disavanzo effettivamente a carico dell'esercizio	Disavanzo iscritto in spesa del conto del bilancio/Accertamenti dei titoli 1, 2 e 3 delle entrate	0,00
13	Debiti fuori bilancio		
13.1	Debiti riconosciuti e finanziati	Importo Debiti riconosciuti e finanziati/Totale impegni titolo I e titolo II	0,00
13.2	Debiti in corso di riconoscimento	Importo debiti fuori bilancio in corso di riconoscimento/Totale accertamento entrate dei titoli 1, 2 e 3	0,00
13.3	Debiti riconosciuti e in corso di finanziamento	Importo Debiti fuori bilancio riconosciuti e in corso di finanziamento/Totale accertamento entrate dei titoli 1, 2 e 3	0,00
14	Fondo pluriennale vincolato		

PIANO DEGLI INDICATORI DI BILANCIO
INDICATORI SINTETICI



TIPOLOGIA INDICATORE		DEFINIZIONE	VALORE INDICATORE 2017 (Percentuale)
14.1	Utilizzo del FPV	(Fondo pluriennale vincolato corrente e capitale iscritto in entrata del bilancio - Quota del fondo pluriennale vincolato corrente e capitale non utilizzata nel corso dell'esercizio e rinviata agli esercizi successivi)]/Fondo pluriennale vincolato corrente e capitale iscritto in entrata nel bilancio	0,00
15	Partite di giro e conto terzi		
15.1	Incidenza partite di giro e conto terzi in entrata	Totale accertamenti Entrate per conto terzi e partite di giro – Entrate derivanti dalla gestione degli incassi vincolati degli enti locali (E.9.01.99.06.000)/Totale accertamenti primi tre titoli di entrata	17,48
15.2	Incidenza partite di giro e conto terzi in uscita	Totale impegni Uscite per conto terzi e partite di giro – Uscite derivanti dalla gestione degli incassi vincolati degli enti locali (U.7.01.99.06.000)/Totale impegni primo titolo di spesa	18,32



Piano degli indicatori di bilancio

Indicatori analitici concernenti la composizione delle entrate e l'effettiva capacità di riscossione



Titolo Tipologia	Denominazione	Composizione delle entrate (dati percentuali)			Percentuale di riscossione				
		Previsioni iniziali competenza/ totale previsioni iniziali competenza	Previsioni definitive competenza/ totale previsioni definitive competenza	Accertamenti/ Totale Accertamenti	% di riscossione prevista nel bilancio previsione iniziale: Previsione iniziale cassa/ (previsioni iniziali competenza + residui)	% di riscossione prevista nelle previsioni definitive: Previsione definitive cassa/ (previsioni definitive competenza + residui)	% di riscossione complessiva: (Riscossione c/comp + Riscossioni c/residui)/ (Accertamenti + residui definitivi iniziali)	% di riscossione dei crediti esigibili nell'esercizio: Riscossioni c/comp/ Accertamenti di competenza	% di riscossione dei crediti esigibili negli esercizi precedenti: Riscossioni c/residui/ residui definitivi iniziali
TITOLO 1	Entrate correnti di natura tributaria, contributiva e perequativa								
10101	Imposte, tasse e proventi assimilati	61,28	60,74	60,66	90,50	82,67	60,73	80,43	20,42
10301	Fondi perequativi da Amministrazioni Centrali	38,72	39,26	39,34	98,33	100,00	100,00	100,00	100,00
10000	Totale TITOLO 1: Entrate correnti di natura tributaria, contributiva e perequativa	100,00	100,00	100,00	92,88	88,02	72,88	88,13	23,31
TITOLO 2	Trasferimenti correnti								
20101	Trasferimenti correnti da Amministrazioni pubbliche	100,00	100,00	100,00	92,38	91,63	67,45	67,44	67,46
20000	Totale TITOLO 2: Trasferimenti correnti	100,00	100,00	100,00	92,38	91,63	67,45	67,44	67,46
TITOLO 3	Entrate extratributarie								
30100	Vendita di beni e servizi e proventi derivanti dalla gestione dei beni	88,77	89,85	90,77	83,63	75,11	52,68	79,85	14,22
30200	Proventi derivanti dall'attività di controllo e repressione delle irregolarità e degli illeciti	0,44	0,24	0,17	100,00	100,00	0,00	0,00	0,00
30300	Interessi attivi	0,03	0,02	0,00	100,00	100,00	100,00	100,00	0,00
30500	Rimborsi e altre entrate correnti	10,76	9,89	9,06	113,76	100,00	100,00	100,00	0,00
30000	Totale TITOLO 3: Entrate extratributarie	100,00	100,00	100,00	85,76	76,85	55,24	81,54	14,22
TITOLO 4	Entrate in conto capitale								
40200	Contributi agli investimenti	90,19	91,84	84,58	31,20	54,18	26,91	24,06	28,86
40300	Altri trasferimenti in conto capitale	0,00	0,00	0,00	0,00	0,00	0,00	0,00	0,00
40400	Entrate da alienazione di beni materiali e immateriali	9,16	7,90	14,57	100,00	100,00	90,20	92,74	0,00
40500	Altre entrate in conto capitale	0,65	0,26	0,85	61,34	76,36	68,92	95,40	29,07
40000	Totale TITOLO 4: Entrate in conto capitale	100,00	100,00	100,00	34,31	56,84	31,33	34,67	28,67
TITOLO 5	Entrate da riduzione di attività finanziarie								
50200	Riscossione crediti di breve termine	0,00	0,00	0,00	0,00	0,00	0,00	0,00	0,00
50000	Totale TITOLO 5: Entrate da riduzione di attività finanziarie	0,00	0,00	0,00	0,00	0,00	0,00	0,00	0,00
TITOLO 6	Accensione Prestiti								
60300	Accensione mutui e altri finanziamenti a medio lungo termine	0,00	0,00	0,00	100,00	122,84	0,08	0,00	0,08
60000	Totale TITOLO 6: Accensione Prestiti	0,00	0,00	0,00	100,00	122,84	0,08	0,00	0,08
TITOLO 7	Anticipazioni da istituto tesoriere/cassiere								
70100	Anticipazioni da istituto tesoriere/cassiere	100,00	100,00	100,00	105,74	100,00	100,00	100,00	0,00



Piano degli indicatori di bilancio



Indicatori analitici concernenti la composizione delle entrate e l'effettiva capacità di riscossione

Titolo Tipologia	Denominazione	Composizione delle entrate (dati percentuali)			Percentuale di riscossione				
		Previsioni iniziali competenza/ totale previsioni iniziali competenza	Previsioni definitive competenza/ totale previsioni definitive competenza	Accertamenti/ Totale Accertamenti	% di riscossione prevista nel bilancio previsione iniziale: Previsione iniziale cassa/ (previsioni iniziali competenza + residui)	% di riscossione prevista nelle previsioni definitive: Previsione definitive cassa/ (previsioni definitive competenza + residui)	% di riscossione complessiva: (Riscossione c/comp + Riscossioni c/residui)/ (Accertamenti + residui definitivi iniziali)	% di riscossione dei crediti esigibili nell'esercizio: Riscossioni c/comp/ Accertamenti di competenza	% di riscossione dei crediti esigibili negli esercizi precedenti: Riscossioni c/residui/ residui definitivi iniziali
70000	Totale TITOLO 7: Anticipazioni da istituto tesoriere/cassiere	100,00	100,00	100,00	105,74	100,00	100,00	100,00	0,00
TITOLO 9	Entrate per conto terzi e partite di giro								
90100	Entrate per partite di giro	48,53	89,53	92,66	97,92	99,82	99,80	99,83	87,61
90200	Entrate per conto terzi	51,47	10,47	7,34	99,95	100,61	98,85	99,53	0,00
90000	Totale TITOLO 9: Entrate per conto terzi e partite di giro	100,00	100,00	100,00	98,96	99,90	99,73	99,81	72,76
	TOTALE ENTRATE	100,00	100,00	100,00	64,83	78,23	68,20	81,70	28,96





Indicators analytical concerning the composition of the expenses for missions and programs

MISSIONS AND PROGRAMS		COMPOSITION OF EXPENSES FOR MISSIONS AND PROGRAMS (percentage data)							
		Initial forecast		Final forecasts		Accounting data			
		Incidence Mission/Program: Forecast allocation / total mission forecasts	of which incidence FPV: Forecast allocation / total FPV forecast	Incidence Mission/Program: Forecast allocation / total mission forecasts	of which incidence FPV: Forecast allocation / total FPV forecast	Incidence Mission program: (Commitments + FPV) / (Total commitments + Total FPV)	of which incidence FPV: FPV / Total FPV	of which incidence economies of expenditure: Economies of competence / Total Economies of competence	
Mission 01: Institutional, general and management services	01	Organizational bodies	3,60	0,00	3,58	0,00	5,27	0,00	0,33
	02	General secretariat	24,60	0,00	25,34	48,92	35,75	0,00	2,45
	03	Economic, financial, programming, provision	7,07	0,00	7,39	8,74	10,11	0,00	1,71
	04	Management of tax revenues and fiscal services	7,04	0,00	8,05	3,97	11,86	0,00	0,50
	05	Management of demanial and patrimonial goods	32,30	0,00	29,90	0,00	0,30	0,00	92,59
	06	Technical office	10,20	0,00	8,97	0,00	13,48	0,00	0,29
	07	Popular elections and consultations - Civil registry	5,96	0,00	4,93	0,00	7,47	0,00	0,03
	11	Other general services	9,24	0,00	11,84	38,38	15,75	0,00	2,09
	Total Mission 01: Institutional, general and management services		100,01	0,00	100,00	100,01	99,99	0,00	99,99
Mission 03: Public order and security	01	Local police and administrative	1,58	0,00	100,00	0,00	1,05	0,00	0,02
	Total Mission 03: Public order and security		1,58	0,00	100,00	0,00	1,05	0,00	0,02
Mission 04: Education and right to study	01	Preschool education	2,03	0,00	1,03	0,00	3,05	0,00	0,24
	02	Other orders of non-university education	42,58	0,00	74,94	0,00	23,99	0,00	5,24
	06	Support services to education	55,02	0,00	-71,56	100,00	72,88	0,00	4,13
	07	Right to study	0,37	0,00	0,15	0,00	0,08	0,00	0,17
	Total Mission 04: Education and right to study		100,00	0,00	4,56	100,00	100,00	0,00	9,78
Mission 05: Protection and valorization of cultural goods and activities	01	Valorization of goods of historical interest	71,36	0,00	-88,58	100,00	35,12	0,00	0,14
	02	Cultural activities and interventions in the cultural sector	28,64	0,00	88,72	0,00	64,88	0,00	12,74
	Total Mission 05: Protection and valorization of cultural goods and activities		100,00	0,00	0,14	100,00	100,00	0,00	12,88



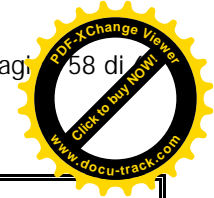
Indicators analytical concerning the composition of the expenses for missions and programs

MISSIONS AND PROGRAMS		COMPOSITION OF EXPENSES FOR MISSIONS AND PROGRAMS (percentage data)							
		Initial forecast		Final forecasts		Report data			
		Incidence Mission/Program: Forecast allocation / total mission forecasts	of which incidence FPV: Forecast allocation / total FPV forecast	Incidence Mission/Program: Forecast allocation / total mission forecasts	of which incidence FPV: Forecast allocation / total FPV forecast	Incidence Mission program: (Commitments + FPV) / (Total commitments + Total FPV)	of which incidence FPV: FPV / Total FPV	of which incidence economies of expenditure: Economies of competence / Total Economies of competence	
Mission 06: Policies for young people, sport and free time	01	Sport and free time	0,11	0,00	100,00	0,00	1,38	0,00	0,02
	Total Mission 06: Policies for young people, sport and free time		0,11	0,00	100,00	0,00	1,38	0,00	0,02
Mission 07: Tourism	01	Development and valorization of tourism	0,03	0,00	100,00	0,00	0,01	0,00	0,02
	Total Mission 07: Tourism		0,03	0,00	100,00	0,00	0,01	0,00	0,02
Mission 08: Urban planning of the territory and residential building	01	Urban planning and asset of the territory	8,88	0,00	100,00	0,00	8,03	0,00	30,48
	02	Residential public and local and plans of economic-popular housing	0,00	0,00	0,00	0,00	0,00	0,00	0,00
	Total Mission 08: Urban planning of the territory and residential building		8,88	0,00	100,00	0,00	8,03	0,00	30,48
Mission 09: Sustainable development and protection of the territory and environment	01	Soil defense	0,00	0,00	0,00	0,00	0,00	0,00	0,00
	03	Waste	91,78	0,00	91,78	0,00	91,81	0,00	0,00
	04	Integrated water service	0,24	0,00	0,24	0,00	0,21	0,00	100,00
	05	Protected areas, natural parks, naturalistic and forestation	7,98	0,00	7,98	0,00	7,98	0,00	0,00
	Total Mission 09: Sustainable development and protection of the territory and environment		100,00	0,00	100,00	0,00	100,00	0,00	100,00
Mission 10: Transport and right to mobility	02	Public transport	7,85	0,00	7,54	0,00	8,75	0,00	0,00
	05	'Viability' and road infrastructure	0,59	0,00	92,46	0,00	91,25	0,00	1,33
	Total Mission 10: Transport and right to mobility		8,44	0,00	100,00	0,00	100,00	0,00	1,33
Mission 11: Civil aid	01	Civil protection system	0,18	0,00	100,00	0,00	0,15	0,00	0,00
	Total Mission 11: Civil aid		0,18	0,00	100,00	0,00	0,15	0,00	0,00



Indicatori analitici concernenti la composizione delle uscite per missioni e programmi

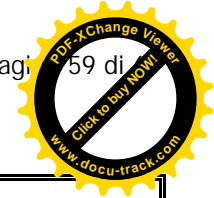
MISSIONI E PROGRAMMI		COMPOSIZIONE DELLE SPESE PER MISSIONI E PROGRAMMI (dati percentuali)							
		Previsione iniziale		Previsioni definitive		Dati di rendiconto			
		Incidenza Missione/Programma: Previsioni stanziamento/ totale previsioni missioni	di cui incidenza FPV: Previsioni stanziamento FPV/ Previsione FPV totale	Incidenza Missione/Programma: Previsioni stanziamento/ totale previsioni missioni	di cui incidenza FPV: Previsioni stanziamento FPV/ Previsione FPV totale	Incidenza Missione programma: (Impegni + FPV)/(Totale impegni + Totale FPV)	di cui incidenza FPV: FPV/Totale FPV	di cui incidenza economie di spesa: Economie di competenza/Totale Economie di competenza	
Totale Missione 20: Fondi e accantonamenti		100,00	0,00	100,00	0,00	0,00	0,00	100,00	
Missione 50: Debito pubblico	01	Quota interessi ammortamento mutui e prestiti obbligazionari	43,28	0,00	43,28	0,00	41,60	0,00	0,08
	02	Quota capitale ammortamento mutui e prestiti obbligazionari	56,72	0,00	56,72	0,00	58,40	0,00	0,00
	Totale Missione 50: Debito pubblico		100,00	0,00	100,00	0,00	100,00	0,00	0,08
Missione 60: Anticipazioni finanziarie	01	Restituzione anticipazione di tesoreria	15,39	0,00	100,00	0,00	18,39	0,00	9,77
	Totale Missione 60: Anticipazioni finanziarie		15,39	0,00	100,00	0,00	18,39	0,00	9,77
Missione 99: Servizi per conto terzi	01	Servizi per conto terzi e Partite di giro	10,44	0,00	100,00	0,00	35,59	0,00	18,02
	Totale Missione 99: Servizi per conto terzi		10,44	0,00	100,00	0,00	35,59	0,00	18,02



Piano degli indicatori di bilancio

Indicatori concernenti la capacità di pagare spese per missioni e programmi



MISSIONI E PROGRAMMI			CAPACITA' DI PAGARE SPESE NEL CORSO DELL'ESERCIZIO 2017 (dati percentuali)				
			Capacità di pagamento nel bilancio di previsione iniziale: Previsioni iniziali cassa/ (residui + previsioni iniziali competenza - FPV)	Capacità di pagamento nelle previsioni definitive: Previsioni definitive cassa/ (residui + previsioni definitive competenza - FPV)	Capacità di pagamento a consuntivo: (Pagam. c./comp + Pagam. c./residui)/ (Impegni + residui definitivi iniziali)	Capacità di pagamento delle spese nell'esercizio: Pagam. c./comp/ Impegni	Capacità di pagamento delle spese esigibili negli esercizi precedenti: Pagam c./residui/ residui definitivi iniziali
Missione 01: Servizi istituzionali, generali e di gestione	01	Organi istituzionali	111,19	98,20	87,57	89,00	82,88
	02	Segreteria generale	74,47	78,13	70,03	91,65	27,63
	03	Gestione economica, finanziaria, programmazione, provveditorato	93,53	95,65	70,64	71,15	66,78
	04	Gestione delle entrate tributarie e servizi fiscali	83,75	98,66	70,16	74,33	57,38
	05	Gestione dei beni demaniali e patrimoniali	70,46	85,40	78,06	0,00	82,18
	06	Ufficio tecnico	99,19	100,96	87,32	91,06	27,73
	07	Elezioni e consultazioni popolari - Anagrafe e stato civile	96,14	100,07	97,90	98,59	93,52
	11	Altri servizi generali	93,15	90,52	93,74	97,33	63,56
	Totale Missione 01: Servizi istituzionali, generali e di gestione		81,28	87,90	78,08	88,44	48,23
Missione 03: Ordine pubblico e sicurezza	01	Polizia locale e amministrativa	98,75	100,04	94,68	95,44	74,81
	Totale Missione 03: Ordine pubblico e sicurezza		98,75	100,04	94,68	95,44	74,81
Missione 04: Istruzione e diritto allo studio	01	Istruzione prescolastica	89,48	100,15	77,76	85,18	57,14
	02	Altri ordini di istruzione non universitaria	62,88	32,62	43,34	32,81	46,72
	06	Servizi ausiliari all'istruzione	55,67	69,34	76,89	81,10	64,66
	07	Diritto allo studio	23,73	23,73	14,44	100,00	10,38
	Totale Missione 04: Istruzione e diritto allo studio		60,06	42,20	60,02	69,65	50,62
Missione 05: Tutela e valorizzazione dei beni e attività culturali	01	Valorizzazione dei beni di interesse storico	86,82	84,76	50,54	52,37	20,56
	02	Attività culturali e interventi diversi nel settore culturale	97,79	23,56	13,54	9,78	39,46
	Totale Missione 05: Tutela e valorizzazione dei beni e attività culturali		91,92	30,63	25,90	24,74	35,96
Missione 06: Politiche giovanili, sport e tempo libero	01	Sport e tempo libero	92,73	97,45	14,26	9,66	20,44
	Totale Missione 06: Politiche giovanili, sport e tempo libero		92,73	97,45	14,26	9,66	20,44
Missione 07: Turismo	01	Sviluppo e valorizzazione del turismo	65,27	93,16	56,78	100,00	53,62
	Totale Missione 07: Turismo		65,27	93,16	56,78	100,00	53,62
Missione 08: Assetto del territorio ed edilizia abitativa	01	Urbanistica e assetto del territorio	19,53	53,11	33,90	32,86	34,97



Piano degli indicatori di bilancio



Indicatori concernenti la capacità di pagare spese per missioni e programmi

MISSIONI E PROGRAMMI		CAPACITA' DI PAGARE SPESE NEL CORSO DELL'ESERCIZIO 2017 (dati percentuali)					
		Capacità di pagamento nel bilancio di previsione iniziale: Previsioni iniziali cassa/ (residui + previsioni iniziali competenza - FPV)	Capacità di pagamento nelle previsioni definitive: Previsioni definitive cassa/ (residui + previsioni definitive competenza - FPV)	Capacità di pagamento a consuntivo: (Pagam. c/comp + Pagam. c/residui)/ (Impegni + residui definitivi iniziali)	Capacità di pagamento delle spese nell'esercizio: Pagam. c/comp/ Impegni	Capacità di pagamento delle spese esigibili negli esercizi precedenti: Pagam c/residui/ residui definitivi iniziali	
	02	Edilizia residenziale pubblica e locale e piani di edilizia economico-popolare	0,00	75,00	25,00	0,00	25,00
	Totale Missione 08: Assetto del territorio ed edilizia abitativa		18,68	53,53	33,52	32,86	34,16
Missione 09: Sviluppo sostenibile e tutela del territorio e dell'ambiente	01	Difesa del suolo	0,00	0,00	0,00	0,00	0,00
	03	Rifiuti	85,93	100,00	86,67	91,90	68,08
	04	Servizio idrico integrato	99,50	99,50	6,51	0,00	6,82
	05	Aree protette, parchi naturali, protezione naturalistica e forestazione	99,90	99,90	89,33	83,59	98,97
	Totale Missione 09: Sviluppo sostenibile e tutela del territorio e dell'ambiente		87,73	99,97	84,11	91,04	64,35
Missione 10: Trasporti e diritto alla mobilità	02	Trasporto pubblico	53,34	87,80	79,18	76,93	100,00
	05	Viabilità e infrastrutture stradali	47,04	94,65	51,44	35,89	61,94
	Totale Missione 10: Trasporti e diritto alla mobilità		47,28	94,39	52,58	39,48	62,21
Missione 11: Soccorso civile	01	Sistema di protezione civile	100,00	100,00	83,82	89,20	74,77
	Totale Missione 11: Soccorso civile		100,00	100,00	83,82	89,20	74,77
Missione 12: Diritti sociali, politiche sociali e famiglia	01	Interventi per l'infanzia e i minori e per asili nido	31,63	94,89	32,41	39,28	20,59
	02	Interventi per la disabilità	98,50	84,42	47,43	92,40	37,82
	03	Interventi per gli anziani	17,76	66,92	32,40	33,39	31,54
	04	Interventi per soggetti a rischio di esclusione sociale	59,53	81,85	63,96	56,53	77,30
	09	Servizio necroscopico e cimiteriale	82,55	67,47	53,28	33,20	74,85
	Totale Missione 12: Diritti sociali, politiche sociali e famiglia		42,62	71,40	44,19	42,88	45,59
Missione 13: Tutela della salute	05	Servizio sanitario regionale - investimenti sanitari	0,00	100,00	0,00	0,00	0,00
	Totale Missione 13: Tutela della salute		0,00	100,00	0,00	0,00	0,00
Missione 14: Sviluppo economico e competitività	02	Commercio - reti distributive - tutela dei consumatori	45,40	45,43	19,16	49,56	19,12
	04	Reti e altri servizi di pubblica utilità	72,50	97,50	0,00	0,00	0,00
	Totale Missione 14: Sviluppo economico e competitività		45,47	45,57	19,07	17,92	19,07





Indicatori concernenti la capacità di pagare spese per missioni e programmi



MISSIONI E PROGRAMMI			CAPACITA' DI PAGARE SPESE NEL CORSO DELL'ESERCIZIO 2017 (dati percentuali)				
			Capacità di pagamento nel bilancio di previsione iniziale: Previsioni iniziali cassa/ (residui + previsioni iniziali competenza - FPV)	Capacità di pagamento nelle previsioni definitive: Previsioni definitive cassa/ (residui + previsioni definitive competenza - FPV)	Capacità di pagamento a consuntivo: (Pagam. c/comp + Pagam. c/residui)/ (Impegni + residui definitivi iniziali)	Capacità di pagamento delle spese nell'esercizio: Pagam. c/comp/ Impegni	Capacità di pagamento delle spese esigibili negli esercizi precedenti: Pagam c/residui/ residui definitivi iniziali
Missione 16: Agricoltura, politiche agroalimentari e pesca	01	Sviluppo del settore agricolo e del sistema agroalimentare	100,00	106,22	0,00	0,00	0,00
	Totale Missione 16: Agricoltura, politiche agroalimentari e pesca		100,00	106,22	0,00	0,00	0,00
Missione 17: Energia e diversificazione delle fonti energetiche	01	Fonti energetiche	100,00	100,00	77,71	77,71	0,00
	Totale Missione 17: Energia e diversificazione delle fonti energetiche		100,00	100,00	77,71	77,71	0,00
Missione 20: Fondi e accantonamenti	01	Fondo di riserva	0,00	0,00	0,00	0,00	0,00
	02	Fondo crediti di dubbia esigibilità	100,00	0,00	0,00	0,00	0,00
	03	Altri fondi	0,00	0,00	0,00	0,00	0,00
	Totale Missione 20: Fondi e accantonamenti		98,86	4,48	0,00	0,00	0,00
Missione 50: Debito pubblico	01	Quota interessi ammortamento mutui e prestiti obbligazionari	96,29	100,00	98,87	100,00	69,66
	02	Quota capitale ammortamento mutui e prestiti obbligazionari	100,00	100,66	100,00	100,00	0,00
	Totale Missione 50: Debito pubblico		98,37	100,37	99,52	100,00	69,66
Missione 60: Anticipazioni finanziarie	01	Restituzione anticipazione di tesoreria	99,00	84,74	95,70	96,28	0,00
	Totale Missione 60: Anticipazioni finanziarie		99,00	84,74	95,70	96,28	0,00
Missione 99: Servizi per conto terzi	01	Servizi per conto terzi e Partite di giro	98,57	99,83	99,04	99,69	12,38
	Totale Missione 99: Servizi per conto terzi		98,57	99,83	99,04	99,69	12,38

PIANO DEGLI INDICATORI DI BILANCIO
QUADRO SINOTTICO



Nome indicatore di primo livello	Nome Indicatore	Calcolo indicatore	Fase di osservazione e unità di misura	Tempo di osservazione	Tipo	Spiegazione dell'indicatore	Note
01 Rigidità strutturale di bilancio	01.1 Incidenza spese rigide (ripiano disavanzo, personale e debito) su entrate correnti	[ripiano disavanzo a carico dell'esercizio + Impegni (Macroaggregati 1.1 "Redditi di lavoro dipendente" + pdc 1.02.01.01.000 "IRAP" – FPV entrata concernente il Macroaggregato 1.1 + FPV personale in uscita 1.1 + 1.7 "Interessi passivi" + Titolo 4 Rimborso prestiti)] / (Accertamenti primi tre titoli Entrate)	Impegni / Accertamenti (%)	Rendiconto	S	Incidenza spese rigide (personale e debito) su entrate correnti	
02 Entrate correnti	02.1 Incidenza degli accertamenti di parte corrente sulle previsioni iniziali di parte corrente	Totale accertamenti primi tre titoli di entrata / Stanziamenti iniziali di competenza dei primi tre titoli delle Entrate	Accertamenti / stanziamenti di competenza (%)	Rendiconto	S	Incidenza degli accertamenti di parte corrente sulle previsioni iniziali di parte corrente	
	02.2 Incidenza degli accertamenti di parte corrente sulle previsioni definitive di parte corrente	Totale accertamenti primi tre titoli di entrata / Stanziamenti definitivi di competenza dei primi tre titoli delle Entrate	Accertamenti / stanziamenti di competenza (%)	Rendiconto	S	Incidenza degli accertamenti di parte corrente sulle previsioni definitive di parte corrente	
	02.3 Incidenza degli accertamenti delle entrate proprie sulle previsioni iniziali di parte corrente	Totale accertamenti (pdc E.1.01.00.00.000 "Tributi" – "Compartecipazioni di tributi" E.1.01.04.00.000+ E.3.00.00.00.000 "Entrate extratributarie") / Stanziamenti iniziali di competenza dei primi tre titoli delle Entrate	Accertamenti / stanziamenti di competenza (%)	Rendiconto	S	Incidenza degli accertamenti delle entrate proprie sulle previsioni iniziali di parte corrente	
	02.4 Incidenza degli accertamenti delle entrate proprie sulle previsioni definitive di parte corrente	Totale accertamenti (pdc E.1.01.00.00.000 "Tributi" – "Compartecipazioni di tributi" E.1.01.04.00.000+ E.3.00.00.00.000 "Entrate extratributarie") / Stanziamenti definitivi di competenza dei primi tre titoli delle Entrate	Accertamenti / stanziamenti di competenza (%)	Rendiconto	S	Incidenza degli accertamenti delle entrate proprie sulle previsioni definitive di parte corrente	
	02.5 Incidenza degli incassi correnti sulle previsioni iniziali di parte corrente	Totale incassi c/competenza e c/residui dei primi tre titoli di entrata / Stanziamenti iniziali di cassa dei primi tre titoli delle Entrate	Incassi / stanziamenti di cassa	Rendiconto	S	Incidenza degli incassi correnti sulle previsioni iniziali di parte corrente	
	02.6 Incidenza degli incassi correnti sulle previsioni definitive di parte corrente	Totale incassi c/competenza e c/residui primi tre titoli di entrata / Stanziamenti definitivi di cassa dei primi tre titoli delle Entrate	Incassi / stanziamenti di cassa (%)	Rendiconto	S	Incidenza degli incassi correnti sulle previsioni definitive di parte corrente	
	02.7 Incidenza degli incassi delle entrate proprie sulle previsioni iniziali di parte corrente	Totale incassi c/competenza e c/residui (pdc E.1.01.00.00.000 "Tributi" – "Compartecipazioni di tributi" E.1.01.04.00.000+ E.3.00.00.00.000 "Entrate extratributarie") / Stanziamenti iniziali di cassa dei primi tre titoli delle Entrate	Incassi / stanziamenti di cassa (%)	Rendiconto	S	Incidenza degli incassi delle entrate proprie sulle previsioni iniziali di parte corrente	
	02.8 Incidenza degli incassi delle entrate proprie sulle previsioni definitive di parte corrente	Totale incassi c/competenza e c/residui (pdc E.1.01.00.00.000 "Tributi" – "Compartecipazioni di tributi" E.1.01.04.00.000+ E.3.00.00.00.000 "Entrate extratributarie") / Stanziamenti definitivi di cassa dei primi tre titoli delle Entrate	Incassi / stanziamenti di cassa (%)	Rendiconto	S	Incidenza degli incassi delle entrate proprie sulle previsioni definitive di parte corrente	

PIANO DEGLI INDICATORI DI BILANCIO
QUADRO SINOTTICO

Nome indicatore di primo livello	Nome Indicatore	Calcolo indicatore	Fase di osservazione e unità di misura	Tempo di osservazione	Tipo	Spiegazione dell'indicatore	Note
03 Anticipazioni dell'Istituto tesoriere	03.1 Utilizzo medio	Sommatoria degli utilizzi giornalieri delle anticipazioni nell'esercizio / (365 x max previsto dalla norma)	Incassi (%)	Rendiconto	S	Utilizzo medio giornaliero delle anticipazioni di tesoreria nel corso dell'esercizio rapportate al massimo valore di ricorso alle stesse consentito dalla normativa di riferimento	dati extracontabili
	03.2 Anticipazione chiuse solo contabilmente	Anticipazione di tesoreria all'inizio dell'esercizio successivo / max previsto dalla norma	Incassi (%)	Rendiconto	S	Livello delle anticipazioni rispetto a quanto previsto dalla normativa vigente (3/12 degli accertamenti dei primi tre titoli delle entrate del penultimo anno precedente).	
04 Spesa di personale	04.1 Incidenza della spesa di personale sulla spesa corrente	(Macr. 1.1 + pdc 1.02.01.01 "IRAP" + FPV personale in uscita 1.1 – FPV personale in entrata concernente il Macr. 1.1) / (Titolo I – FCDE corrente+ FPV macroaggr. 1.1 – FPV di entrata concernente il mac 1.1)	Impegno (%)	Rendiconto	S	Valutazione dell'incidenza della spesa di personale di competenza dell'anno rispetto al totale della spesa corrente.	
	04.2 Incidenza del salario accessorio ed incentivante	(pdc 1.01.01.004 + 1.01.01.008 "indennità e altri compensi personale a tempo determinato e indeterminato" + pdc 1.01.01.003 + 1.01.01.007 "straordinario personale a tempo determinato e indeterminato" + FPV in uscita Macr. 1.1 – FPV di entrata concernente il Macr. 1.1) / (Macr. 1.1 + pdc 1.02.01.01 "IRAP" + FPV in uscita concernente il Macroaggregato 1.1 – FPV in entrata concernente il Macroaggregato 1.1)	Impegno (%)	Rendiconto	S	Incidenza del salario accessorio ed incentivante rispetto al totale della spesa di personale	
	04.3 Incidenza della spesa per personale flessibile	(pdc 1.03.02.010.000 "Consulenze" + pdc 1.03.02.12.000 "lavoro flessibile/LSU/Lavoro interinale" + pdc U.1.03.02.11.000 "Prestazioni professionali e specialistiche") / (Macr. 1.1 + pdc 1.02.01.01.000 "IRAP" + FPV in uscita concernente il macr. 1.1 – FPV in entrata macr. 1.1)	Impegno (%)	Rendiconto	S	Indica come gli enti soddisfano le proprie esigenze di risorse umane, mixando le varie alternative contrattuali più rigide (personale dipendente) o meno rigide (forme di lavoro flessibile)	
	04.4 Spesa di personale procapite (Indicatore di equilibrio dimensionale)	Macr 1.1 "Redditi di lavoro dipendente" / popolazione residente	Impegno / Popolazione residente (€)	Rendiconto. Popolazione al 1° gennaio dell'esercizio di riferimento o, se non disponibile, al 1° gennaio dell'ultimo anno disponibile	S	Valutazione della spesa procapite dei redditi da lavoro dipendente	

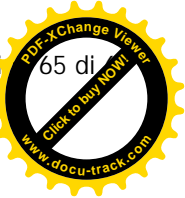

PIANO DEGLI INDICATORI DI BILANCIO
QUADRO SINOTTICO

Nome indicatore di primo livello	Nome Indicatore	Calcolo indicatore	Fase di osservazione e unità di misura	Tempo di osservazione	Tipo	Spiegazione dell'indicatore	Note
05 Esternalizzazione dei servizi	05.1 Indicatore di esternalizzazione dei servizi	(pdc U.1.03.02.15.000 "Contratti di servizio pubblico" + pdc U.1.04.03.01.000 "Trasferimenti correnti a imprese controllate" + pdc U.1.04.03.02.000 "Trasferimenti correnti a altre imprese partecipate") / totale spese Titolo I	Impegno (%)	Rendiconto	S	Valutazione del ricorso a enti esterni all'amministrazione per la gestione e l'erogazione di servizi alla collettività	
06 Interessi passivi	06.1 Incidenza degli interessi passivi sulle entrate correnti	Impegni Macroaggregato 1.7 "Interessi passivi" / Accertamenti primi tre titoli delle Entrate ("Entrate correnti")	Impegno / Accertamento (%)	Rendiconto	S	Valutazione dell'incidenza della spesa per Interessi passivi sul totale delle entrate correnti	
	06.3 Incidenza degli interessi passivi sulle anticipazioni sul totale della spesa per interessi passivi	pdc U.1.07.06.04.000 "Interessi passivi su anticipazioni di tesoreria" / Impegni Macroaggregato 1.7 "Interessi passivi"	Impegno (%)	Rendiconto	S	Valutazione dell'incidenza degli interessi su anticipazioni sul totale della spesa per interessi passivi	
	06.4 Incidenza interessi di mora sul totale della spesa per interessi passivi	pdc U.1.07.06.02.000 "Interessi di mora" / Macroaggregato 1.7 "Interessi passivi"	Impegno (%)	Rendiconto	S	Valutazione dell'incidenza degli interessi di mora sul totale della spesa per interessi passivi	
07 Investimenti	07.1 Incidenza investimenti sul totale della spesa corrente e in conto capitale	(Macroaggregato 2.2 "Investimenti fissi lordi e acquisto di terreni" + Macroaggregato 2.3 "Contributi agli investimenti" / totate Impegni Titoli I+II	Impegni e pagamenti (%)	Rendiconto	S	Valutazione dell'incidenza della spesa per investimenti sul totale della spesa (corrente e in conto capitale)	
	07.2 Investimenti diretti procapite (Indicatore di equilibrio dimensionale)	Impegni Macroaggregato 2.2 "Investimenti fissi lordi e acquisto di terreni" / popolazione residente	Impegni / Popolazione residente (€)	Rendiconto. Popolazione al 1° gennaio dell'esercizio di riferimento o, se non disponibile, al 1° gennaio dell'ultimo anno disponibile	S	Quota procapite degli investimenti diretti dell'ente	
	07.3 Contributi agli investimenti procapite (Indicatore di equilibrio dimensionale)	Impegni per Macroaggregato 2.3 "Contributi agli investimenti" / popolazione residente	Impegni / Popolazione residente (€)	Rendiconto. Popolazione al 1° gennaio dell'esercizio di riferimento o, se non disponibile, al 1° gennaio dell'ultimo anno disponibile	S	Quota procapite dei contributi agli investimenti	
	07.4 Investimenti complessivi procapite (Indicatore di equilibrio dimensionale)	Impegni (Macroaggregato 2.2 "Investimenti fissi lordi e acquisto di terreni" + Macroaggregato 2.3 "Contributi agli investimenti") / popolazione residente (dell'esercizio di riferimento o, se non disponibile, riferita all'ultimo dato disponibile)	Impegni / Popolazione residente (€)	Rendiconto. Popolazione al 1° gennaio dell'esercizio di riferimento o, se non disponibile, al 1° gennaio dell'ultimo anno disponibile	S	Quota procapite degli investimenti complessivi dell'ente	
	07.5 Quota investimenti complessivi finanziati dal risparmio corrente	Margine corrente di competenza / Impegni + relativi FPV (Macroaggregato 2.2 "Investimenti fissi lordi e acquisto di terreni" + Macroaggregato 2.3 "Contributi agli investimenti")	competenza / Impegni + FPV (%)	Rendiconto	S	Quota investimenti complessivi finanziati dal risparmio corrente	





**PIANO DEGLI INDICATORI DI BILANCIO
QUADRO SINOTTICO**

Nome indicatore di primo livello	Nome Indicatore	Calcolo indicatore	Fase di osservazione e unità di misura	Tempo di osservazione	Tipo	Spiegazione dell'indicatore	Note
	07.6 Quota investimenti complessivi finanziati dal saldo positivo delle partite finanziarie	Saldo positivo delle partite finanziarie / Impegni + relativi FPV (Macroaggregato 2.2 "Investimenti fissi lordi e acquisto di terreni" + Macroaggregato 2.3 "Contributi agli investimenti")	Saldo positivo delle partite finanziarie / Impegni +FPV (%)	Rendiconto	S	Quota investimenti complessivi finanziati dal saldo positivo delle partite finanziarie	
	07.7 Quota investimenti complessivi finanziati da debito	Accertamenti (Titolo 6 "Accensione prestiti" - Categoria 6.02.02 "Anticipazioni" - Categoria 6.03.03 "Accensione prestiti a seguito di escussione di garanzie" - Accensioni di prestiti da rinegoziazioni) / Impegni + relativi FPV (Macroaggregato 2.2 "Investimenti fissi lordi e acquisto di terreni" + Macroaggregato 2.3 "Contributi agli investimenti")	Accertamenti / Impegni + FPV (%)	Rendiconto	S	Quota investimenti complessivi finanziati da debito	
08 Analisi dei residui	08.1 Incidenza nuovi residui passivi di parte corrente su stock residui passivi correnti	Totale residui passivi titolo 1 di competenza dell'esercizio / Totale residui passivi titolo 1 al 31 dicembre	Residui passivi di competenza / Stock residui passivi (%)	Rendiconto	S	Incidenza dei residui sulla quota di impegni registrati nell'esercizio per ogni titolo di I livello di spesa	
	08.2 Incidenza nuovi residui passivi in c/capitale su stock residui passivi in conto capitale al 31 dicembre	Totale residui passivi titolo 2 di competenza dell'esercizio / Totale residui titolo 2 al 31 dicembre	Residui passivi di competenza / Stock residui passivi (%)	Rendiconto	S	Incidenza dei residui attivi sulla quota di accertamenti registrati nell'esercizio per ogni titolo di I livello di entrata	
	08.3 Incidenza nuovi residui passivi per incremento attività finanziarie su stock residui passivi per incremento attività finanziarie al 31 dicembre	Totale residui passivi titolo 3 di competenza dell'esercizio / Totale residui passivi titolo 3 al 31 dicembre	Residui passivi di competenza / Stock residui passivi (%)	Rendiconto	S	Incidenza dei residui passivi sul totale di impegni registrati nell'esercizio	
	08.4 Incidenza nuovi residui attivi di parte corrente su stock residui attivi di parte corrente	Totale residui attivi titoli 1,2,3 di competenza dell'esercizio / Totale residui attivi titoli 1, 2 e 3 al 31 dicembre	Residui attivi di competenza / Stock residui attivi (%)	Rendiconto	S	Incidenza dei residui attivi sul totale di accertamenti registrati nell'esercizio	
	08.5 Incidenza nuovi residui attivi in c/capitale su stock residui attivi in c/capitale	Totale residui attivi titolo 4 di competenza dell'esercizio / Totale residui attivi titolo 4 al 31 dicembre	Residui attivi di competenza / Stock residui attivi (%)	Rendiconto	S	Incidenza della formazione di nuovi residui attivi in c/capitale nell'esercizio rispetto allo stock di residui attivi in c/capitale al 31 dicembre	
	08.6 Incidenza nuovi residui attivi per riduzione di attività finanziarie su stock residui attivi per riduzione di attività finanziarie	Totale residui attivi titolo 5 di competenza dell'esercizio / Totale residui attivi titolo 5 al 31 dicembre	Residui attivi di competenza / Stock residui attivi (%)	Rendiconto	S	Incidenza della formazione di nuovi residui attivi per riduzione di attività finanziarie rispetto allo stock di residui attivi per riduzione di attività finanziarie al 31 dicembre	



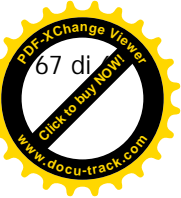

PIANO DEGLI INDICATORI DI BILANCIO
QUADRO SINOTTICO

Nome indicatore di primo livello	Nome Indicatore	Calcolo indicatore	Fase di osservazione e unità di misura	Tempo di osservazione	Tipo	Spiegazione dell'indicatore	Note
09 Smaltimento debiti non finanziari	09.1 Smaltimento debiti commerciali nati nell'esercizio	Pagamenti di competenza (Macroaggregati 1.3 "Acquisto di beni e servizi" + 2.2 "Investimenti fissi lordi e acquisto di terreni") / Impegni di competenza (Macroaggregati 1.3 "Acquisto di beni e servizi" + 2.2 "Investimenti fissi lordi e acquisto di terreni")	Pagamenti di competenza / Impegni di competenza (%)	Rendiconto	S	Capacità dell'ente di provvedere al pagamento di debiti esigibili nel corso dell'esercizio nell'ambito del medesimo esercizio	
	09.2 Smaltimento debiti commerciali nati negli esercizi precedenti	Pagamenti c/residui (Macroaggregati 1.3 "Acquisto di beni e servizi" + 2.2 "Investimenti fissi lordi e acquisto di terreni") / stock residui al 1° gennaio (Macroaggregati 1.3 "Acquisto di beni e servizi" + 2.2 "Investimenti fissi lordi e acquisto di terreni")	Pagamenti in c/residui /Stock residui (%)	Rendiconto	S	Capacità dell'ente di provvedere allo smaltimento dei residui relativi ad anni precedenti nel corso dell'esercizio oggetto di osservazione	
	09.3 Smaltimento debiti verso altre amministrazioni pubbliche nati nell'esercizio	Pagamenti di competenza [Trasferimenti correnti a Amministrazioni Pubbliche (U.1.04.01.00.000) + Trasferimenti di tributi (U.1.05.00.00.000) + Fondi perequativi (U.1.06.00.00.000)+ Contributi agli investimenti a Amministrazioni pubbliche (U.2.03.01.00.000) + Altri trasferimenti in conto capitale (U.2.04.01.00.000 + U.2.04.11.00.000 + U.2.04.16.00.000 + U.2.04.21.00.000)] / Impegni di competenza [Trasferimenti correnti a Amministrazioni Pubbliche (U.1.04.01.00.000) + Trasferimenti di tributi (U.1.05.00.00.000) + Fondi perequativi (U.1.06.00.00.000)+ Contributi agli investimenti a Amministrazioni pubbliche (U.2.03.01.00.000) + Altri trasferimenti in conto capitale (U.2.04.01.00.000 + U.2.04.11.00.000 + U.2.04.16.00.000 + U.2.04.21.00.000)]	Pagamenti di competenza / Impegni di competenza (%)	Rendiconto	S	Capacità di smaltire, nell'esercizio, i debiti non commerciali di competenza del medesimo esercizio, di parte corrente e in conto capitale, maturati nei confronti di un'altra amministrazione pubblica	
	09.4 Smaltimento debiti verso altre amministrazioni pubbliche nati negli esercizi precedenti	Pagamenti in c/residui [Trasferimenti correnti a Amministrazioni Pubbliche (U.1.04.01.00.000) + Trasferimenti di tributi (U.1.05.00.00.000) + Fondi perequativi (U.1.06.00.00.000)+ Contributi agli investimenti a Amministrazioni pubbliche (U.2.03.01.00.000) + Altri trasferimenti in conto capitale (U.2.04.01.00.000 + U.2.04.11.00.000 + U.2.04.16.00.000 + U.2.04.21.00.000)] / stock residui al 1° gennaio [Trasferimenti correnti a Amministrazioni Pubbliche (U.1.04.01.00.000) + Trasferimenti di tributi (U.1.05.00.00.000)+ Fondi perequativi (U.1.06.00.00.000) + Contributi agli investimenti a Amministrazioni pubbliche (U.2.03.01.00.000) + Altri trasferimenti in conto capitale (U.2.04.01.00.000 + U.2.04.11.00.000 + U.2.04.16.00.000 + U.2.04.21.00.000)]	Pagamenti in c/residui /Stock residui (%)	Rendiconto	S	Capacità di smaltire lo stock dei debiti non commerciali, di parte corrente e in conto capitale, maturati nei confronti di altra amministrazione pubblica negli anni precedenti quello di osservazione	





PIANO DEGLI INDICATORI DI BILANCIO
QUADRO SINOTTICO

Nome indicatore di primo livello	Nome Indicatore	Calcolo indicatore	Fase di osservazione e unità di misura	Tempo di osservazione	Tipo	Spiegazione dell'indicatore	Note
	09.5 Indicatore annuale di tempestività dei pagamenti	Somma, per ciascuna fattura emessa a titolo corrispettivo di una transazione commerciale, dei giorni effettivi intercorrenti tra la data di scadenza della fattura o richiesta equivalente di pagamento e la data di pagamento ai fornitori moltiplicata per l'importo dovuto / somma degli importi pagati nel periodo di riferimento	Giorni	Rendiconto	S	Indica, a livello annuale, la tempestività nei pagamenti da parte dell'amministrazione	
10 Debiti finanziari	10.1 Incidenza estinzioni anticipate debiti finanziari	Impegni per estinzioni anticipate / Debito da finanziamento al 31 dicembre anno precedente (2)	Impegni su stock (%)	Rendiconto	S	Incidenza delle estinzioni anticipate di debiti finanziari sul totale dei debiti da finanziamento al 31/12	(2) Il debito da finanziamento è apri alla Lettera D1 dello stato patrimoniale passivo. Gli enti locali delle Autonomie speciali che adottano il DLgs 118/2011 a decorrere dal 2016 elaborano l'indicatore a decorrere dal 2017.
	10.2 Incidenza estinzioni ordinarie debiti finanziari	(Totale impegni Titolo 4 della spesa – Impegni estinzioni anticipate) / Debito da finanziamento al 31 dicembre anno precedente (2)	Impegni su stock (%)	Rendiconto	S	Incidenza delle estinzioni ordinarie di debiti finanziari sul totale dei debiti da finanziamento al 31/12, al netto delle estinzioni anticipate	(2) Il debito da finanziamento è apri alla Lettera D1 dello stato patrimoniale passivo. Gli enti locali delle Autonomie speciali che adottano il DLgs 118/2011 a decorrere dal 2016 elaborano l'indicatore a decorrere dal 2017.
	10.3 Sostenibilità debiti finanziari	Impegni [(Totale 1.7 "Interessi passivi" – "Interessi di mora" (U.1.07.06.02.000) – "Interessi per anticipazioni prestiti" (U.1.07.06.04.000) + Titolo 4 della spesa – estinzioni anticipate) – (Accertamenti Entrate categoria E.4.02.06.00.000 "Contributi agli investimenti direttamente destinati al rimborso di prestiti da amministrazioni pubbliche" + "Trasferimenti in conto capitale per assunzione di debiti dell'amministrazione da parte di amministrazioni pubbliche" (E.4.03.01.00.000) + "Trasferimenti in conto capitale da parte di amministrazioni pubbliche per cancellazione di debiti dell'amministrazione" (E.4.03.04.00.000))] / Accertamenti Titoli nn. 1, 2 e 3	Impegni su accertamenti (%)	Rendiconto	S	Valutazione della sostenibilità dei debiti finanziari contratti dall'ente	
	10.4 Indebitamento procapite	Debito di finanziamento al 31/12 (2) / popolazione residente (al 1° gennaio dell'esercizio di riferimento o, se non disponibile, al 1° gennaio dell'ultimo anno disponibile)	Debito / Popolazione residente (€)	Rendiconto	S	Valutazione del livello di indebitamento pro capite dell'amministrazione	
11 Composizione dell'avanzo di amministrazione (4)	11.1 Incidenza quota libera di parte corrente nell'avanzo	Quota libera di parte corrente dell'avanzo / Avanzo di amministrazione (5)	Quota libera di parte corrente dell'avanzo / Avanzo di amministrazione (%)	Rendiconto	S		(4) Da compilare solo se la voce E, dell'allegato al rendiconto concernente il risultato di amministrazione è positivo o pari a 0.(5) La quota libera di parte corrente del risultato di amministrazione è pari alla voce E riportata nell'allegato a) al rendiconto. Il risultato di amministrazione è pari alla lettera A del predetto allegato a)





PIANO DEGLI INDICATORI DI BILANCIO
QUADRO SINOTTICO

Nome indicatore di primo livello	Nome Indicatore	Calcolo indicatore	Fase di osservazione e unità di misura	Tempo di osservazione	Tipo	Spiegazione dell'indicatore	Note
	11.2 Incidenza quota libera in c/capitale nell'avanzo	Quota libera in conto capitale dell'avanzo / Avanzo di amministrazione (6)	Quota libera in conto capitale dell'avanzo /Avanzo di amministrazione (%)	Rendiconto	S		(4) Da compilare solo se la voce E, dell'allegato al rendiconto concernente il risultato di amministrazione è positivo o pari a 0.(6) La quota libera in c/capitale del risultato di amministrazione è pari alla voce D riportata nell'allegato a) al rendiconto. Il risultato di amministrazione è pari alla lettera A riportata nel predetto allegato a).
	11.3 Incidenza quota accantonata nell'avanzo	Quota accantonata dell'avanzo / Avanzo di amministrazione (7)	Quota accantonata dell'avanzo / Avanzo di amministrazione (%)	Rendiconto	S		(4) Da compilare solo se la voce E, dell'allegato al rendiconto concernente il risultato di amministrazione è positivo o pari a 0.(7) La quota accantonata del risultato di amministrazione è pari alla voce B riportata nell'allegato a) al rendiconto. Il risultato di amministrazione è pari alla lettera A del predetto allegato a).
	11.4 Incidenza quota vincolata nell'avanzo	Quota vincolata dell'avanzo / Avanzo di amministrazione (8)	Quota vincolata dell'avanzo / Avanzo di amministrazione (%)	Rendiconto	S		(4) Da compilare solo se la voce E, dell'allegato al rendiconto concernente il risultato di amministrazione è positivo o pari a 0.(8) La quota vincolata del risultato di amministrazione è pari alla voce C riportata nell'allegato a) al rendiconto. Il risultato di amministrazione è pari alla lettera A riportata nel predetto allegato a).
12 Disavanzo di amministrazione	12.1 Quota disavanzo ripianato nell'esercizio	(Disavanzo di amministrazione esercizio precedente – Disavanzo di amministrazione esercizio in corso) / Totale Disavanzo esercizio precedente (3)		Rendiconto	S	Quota di disavanzo ripianato nell'esercizio valutata quale differenza tra il disavanzo iniziale al 1° gennaio e quello alla fine dell'esercizio	(3) Indicatore da rappresentare solo se di importo >0. Il disavanzo è determinato facendo riferimento all'importo di cui alla lettera E dell'allegato al rendiconto riguardante il risultato di amministrazione dell'esercizio di riferimento, al netto del disavanzo da debito autorizzato e non contratto.
	12.3 Sostenibilità patrimoniale del disavanzo	Totale disavanzo di amministrazione (3) / Patrimonio netto (1)		Rendiconto	S	Valutazione del rapporto tra il disavanzo di amministrazione rilevato nell'esercizio e il patrimonio netto dell'ente	(1) Il Patrimonio Netto è pari alla Lettera A) dello stato patrimoniale passivo. Le Autonomie speciali e i loro enti locali e strumentali che adottano il DLgs 118/2011 a decorrere dal 2016 elaborano l'indicatore a decorrere dal 2017.(3) Indicatore da rappresentare solo se di importo >0. Il disavanzo è determinato facendo riferimento all'importo di cui alla lettera E dell'allegato al rendiconto riguardante il risultato di amministrazione dell'esercizio di riferimento, al netto del disavanzo da debito autorizzato e non contratto.



PIANO DEGLI INDICATORI DI BILANCIO
QUADRO SINOTTICO

Nome indicatore di primo livello	Nome Indicatore	Calcolo indicatore	Fase di osservazione e unità di misura	Tempo di osservazione	Tipo	Spiegazione dell'indicatore	Note
	12.4 Sostenibilità disavanzo effettivamente a carico dell'esercizio	Disavanzo iscritto in spesa del conto del bilancio / Accertamenti dei titoli 1, 2 e 3 delle entrate		Rendiconto	S	Valutazione sostenibilità disavanzo effettivamente a carico dell'esercizio quale rapporto tra disavanzo iscritto in spesa (stanziamento definitivo) e tot. accertamenti per i primi tre titoli d'entrata	
13 Debiti fuori bilancio	13.1 Debiti riconosciuti e finanziati	Importo Debiti riconosciuti e finanziati / Totale impegni titolo I e titolo II	Debiti riconosciuti e finanziati / impegni (%)	Rendiconto	S	Valutazione dello stock di debiti fuori bilancio riconosciuti e finanziati in relazione al totale degli impegni correnti e in c/capitale	
	13.2 Debiti in corso di riconoscimento	Importo debiti fuori bilancio in corso di riconoscimento / Totale accertamento entrate dei titoli 1, 2 e 3	debiti fuori bilancio in corso di riconoscimento/Accertamenti (%)	Rendiconto	S	Debiti in corso di riconoscimento	Dati extracontabili risultanti, ad esempio, da delibera di giunta o da schema di delibera presentato in consiglio
	13.3 Debiti riconosciuti e in corso di finanziamento	Importo Debiti fuori bilancio riconosciuti e in corso di finanziamento / Totale accertamento entrate dei titoli 1, 2 e 3	Debiti fuori bilancio riconosciuti e in corso di finanziamento/Accertamenti (%)	Rendiconto	S	Debiti riconosciuti e in corso di finanziamento	Dati extracontabili risultanti, ad esempio, delibera di consiglio con copertura differita o rinviata
14 Fondo pluriennale vincolato	14.1 Utilizzo del FPV	(Fondo pluriennale vincolato corrente e capitale iscritto in entrata del bilancio - Quota del fondo pluriennale vincolato corrente e capitale non utilizzata nel corso dell'esercizio e rinviata agli esercizi successivi)] / Fondo pluriennale vincolato corrente e capitale iscritto in entrata nel bilancio	Importi indicati nell'Allegato al rendiconto concernente il FPV (%)	Rendiconto	S	Utilizzo del FPV	Il valore del "Fondo pluriennale vincolato corrente e capitale iscritto in entrata del bilancio" è riferibile a quello riportato nell'allegato b dell'allegato n. 10 del DLGS n. 118/2011 alla colonna a "Fondo pluriennale vincolato al 31 dicembre dell'esercizio N-1". La "Quota del fondo pluriennale vincolato corrente e capitale non utilizzata nel corso dell'esercizio e rinviata agli esercizi successivi" è riferibile a quello riportato nell'allegato b dell'allegato n. 10 del DLGS n. 118/2011 alla colonna c "Quota del fondo pluriennale vincolato al 31 dicembre dell'esercizio N-1 rinviata all'esercizio N+1 e successivi".
15 Partite di giro e conto terzi	15.1 Incidenza partite di giro e conto terzi in entrata	Totale accertamenti Entrate per conto terzi e partite di giro - Entrate derivanti dalla gestione degli incassi vincolati degli enti locali (E.9.01.99.06.000) / Totale accertamenti primi tre titoli di entrata	accertamenti (%)	Rendiconto	S	Valutazione dell'incidenza delle entrate per partite di giro e conto terzi sul totale delle entrate correnti	

PIANO DEGLI INDICATORI DI BILANCIO
QUADRO SINOTTICO

Nome indicatore di primo livello	Nome Indicatore	Calcolo indicatore	Fase di osservazione e unità di misura	Tempo di osservazione	Tipo	Spiegazione dell'indicatore	Note
	15.2 Incidenza partite di giro e conto terzi in uscita	Totale impegni Uscite per conto terzi e partite di giro – Uscite derivanti dalla gestione degli incassi vincolati degli enti locali (U.7.01.99.06.000) / Totale impegni primo titolo di spesa	impegni (%)	Rendiconto	S	Valutazione dell'incidenza delle spese per partite di giro e conto terzi sul totale delle spese correnti	